



Orçamento e Grandes Opções do Plano

2019



MUNICÍPIO DE
VISEU

[Handwritten scribble]

[Handwritten signature]

Assembleia Municipal
de
VISEU *Manic*



MUNICÍPIO DE
VISEU



MUNICÍPIO DE
VISEU

Assembleia Municipal
de
VISEU
Manic

Relatório

Asssembleia Municipal
de
VISEU



MUNICÍPIO DE
VISEU

Relatório do Orçamento do Município de Viseu

ANO 2019

(alínea a) do n.º 1 do artigo 46.º da Lei n.º 73/2013, de 3 de setembro, que estabelece o regime financeiro das autarquias locais e das entidades intermunicipais)

haz haz

[Handwritten signature]

[Handwritten signature]

[Handwritten signature]

[Handwritten signature]

[Handwritten mark]

[Handwritten signature]

11111111111111111111111111111111

Um orçamento estratégico no contexto de reforço do programa "Viseu Primeiro 2017/2021", direcionado na criação de uma marca de qualidade de vida para todos, sem exceção!

A proposta de Orçamento do Município de Viseu para o ano de 2019 foi elaborada nos termos do disposto na Lei n.º 73/2013, de 3 de setembro, com as devidas alterações, que institui o regime financeiro das autarquias locais e das entidades intermunicipais. O presente documento foi preparado em conformidade com o estabelecido no Capítulo II – Princípios Fundamentais e no Capítulo IV – Regras Orçamentais, da lei referida anteriormente, e dando estrito cumprimento aos princípios e regras previsionais expostas no Decreto-Lei n.º 54-A/99, de 22 de fevereiro, na sua atual redação, que aprova o Plano Oficial de Contabilidade das Autarquias Locais (POCAL).

Acrescenta-se que este Plano Oficial será revogado a 1 de janeiro de 2019 com a entrada em vigor do Sistema de Normalização Contabilística para as Administrações Públicas (SNC-AP), aprovado pelo Decreto-Lei n.º 192/2015, de 11 de setembro. Contudo, conforme orientações da Direção-Geral das Autarquias Locais (DGAL) e uma vez que à data é este o referencial contabilístico que ainda se encontra em vigor, o Orçamento para 2019 foi elaborado de acordo com o modelo do POCAL, sendo que após a sua entrada em vigor, será feito um ajustamento em sede de execução para os modelos de relato previstos no SNC-AP.

No contexto atual, e dando continuidade aos esforços já consolidados, o Município de Viseu coloca, cada vez mais, a tónica na melhoria ininterrupta da qualidade de vida dos munícipes e no desenvolvimento sólido e sustentável de um concelho mais moderno, próspero, transparente e feliz. Em termos gerais, o Município reúne hoje condições ímpares para crescer de forma duradoura e inclusiva, pelo que se procura caminhar numa perspetiva de felicidade ao longo da vida, desde a infância ao envelhecimento ativo, nas várias etapas de realização pessoal e familiar, em comunhão com uma lógica de rigor e de sustentabilidade, nos mais diversos níveis, de modo a se projetar um futuro com confiança e previsibilidade.

Neste seguimento, alicerçado no orgulho da identidade, da história e do património de Viseu, o Executivo Municipal volta a reforçar os compromissos assumidos no programa de governação municipal *Viseu Primeiro 2017/2021*, pelo que a elaboração do Orçamento e das Grandes Opções do Plano (GOP) para 2019 se encontra alinhada com a execução de um quadro estratégico centrado nas 4 prioridades fundamentais assumidas, com especial destaque para a qualificação das pessoas, a

regeneração urbana (nomeadamente a revitalização do Centro Histórico e a valorização das freguesias rurais) e intervenções cirúrgicas em domínios-chave de desenvolvimento da cidade-região, a fim de proclamar uma consolidação robusta do crescimento económico e das condições de atração empresarial e turísticas do concelho.

Face ao exposto, de um modo geral, o peso no orçamento municipal da política educativa é evidente e renovado, em resultado da implementação do programa *Viseu Educa* e dos investimentos na construção e requalificação do parque escolar, com o objetivo principal do sucesso educativo.

Na esfera económica destaca-se a busca consecutiva do fomento da economia local com a dinamização de áreas como a mobilidade (terrestre e aérea) e o desenvolvimento económico (atração de investimentos).

O ano de 2019 será, em todo o caso, um ano de consolidação e reforço das principais apostas inscritas na estratégia *Viseu Primeiro 2017/2021*, não só através da efetiva operacionalização dos projetos já assumidos como também através da assunção de investimentos futuros direcionados para os diferentes eixos fundamentais da administração. O Município de Viseu trabalha incessantemente na criação e no fortalecimento de uma “Comunidade atrativa para viver, investir, trabalhar, educar, estudar e visitar” apostando consistentemente em diversas políticas e programas de incentivo financeiro, tanto ao nível social como ao nível económico.

Em traços gerais, o Orçamento para o ano de 2019 visa reafirmar e acentuar as orientações estratégicas municipais anteriormente definidas, dando prioridade às pessoas, ao território, às atividades e à participação ativa, sempre conduzido com forte rigor e transparência orçamental. O desenvolvimento dos projetos está, em grande parte, dependente da execução do programa “Portugal 2020” e o Orçamento crescerá, sobretudo, em linha com as prioridades de política local adotadas e na justa medida das reais disponibilidades futuras de financiamento dos apoios comunitários.

O reafirmar dos compromissos num paradigma de desenvolvimento positivo, onde a fiscalidade justa e transparente se afirma!

O Município de Viseu exhibe uma proposta de Orçamento para o ano de 2019 onde o montante total de receita e de despesa ascende aos 72,3 milhões de euros, sendo superior ao orçamento do ano anterior em sensivelmente 157 mil euros.

No que concerne às receitas municipais, o acréscimo de cerca de 0,2% resulta, essencialmente, do aumento de 2% das receitas correntes e ainda da inscrição de uma nova verba nas transferências de

capital, decorrente da aplicação do n.º 3 do artigo 35.º do DL n.º 73/2013, de 3 setembro, na sua redação atual, que incrementa o Orçamento do Município em mais 1,2 milhões de euros.

Relativamente à receita corrente, calculada em cumprimento das regras previsionais, observa-se um aumento de aproximadamente 2%, ascendendo a mesma aos 52,1 milhões de euros, mais 1 milhão de euros do que o previsto para o ano de 2018. Esta variação é explicada pelo acréscimo sentido nas rubricas com maior peso, com especial destaque para os impostos diretos, que crescem 2,2%, as transferências correntes, que atingem os 18,1 milhões de euros, e a venda de bens e serviços correntes, que soma mais 8,9%. No seu conjunto, estas três rubricas traduzem sensivelmente 84% da receita corrente orçada.

A receita de capital, ao alcançar os 20,2 milhões de euros, regista um decréscimo de cerca de 4% em relação ao ano transato, derivado da queda observada nas transferências de capital, que ainda assim atingem os 9,7 milhões de euros, nos passivos financeiros e na venda de bens de investimento. No entanto, em sentido contrário, estima-se um aumento das restantes rubricas, tendo o mesmo pouco impacto, dado a expressividade reduzida das mesmas no total da receita de capital.

A comunidade e o bem-estar são um dos pilares fundamentais e uma das prioridades da ação governativa. A justiça social é uma marca de água característica do Município de Viseu, potenciada pelos compromissos estabelecidos no programa estratégico de desenvolvimento local onde o desígnio de “As pessoas primeiro” assume uma posição de destaque. Assim, no sentido de desenvolver e conferir condições de vida dignas, a Câmara Municipal voltará a propor à Assembleia Municipal um inédito pacote de medidas de apoio às famílias numerosas, nomeadamente, a continuidade da redução da taxa de Imposto Municipal sobre Imóveis (IMI) a munícipes cujo agregado familiar seja composto por 2 ou mais dependentes, conforme o disposto no artigo 112.º-A do Anexo I do Decreto-Lei n.º 287/2003, de 12 de novembro (CIMI), com as respetivas modificações.

Contudo, a fiscalidade amiga e atrativa não se resume apenas às famílias, mas estende-se também às empresas. Isto porque, no ano de 2019, o Município de Viseu irá também submeter a aprovação a manutenção de taxas mínimas de Impostos Municipais, com particular destaque para o IMI, de forma, não só a fixar investimento e a criar emprego, mas também a incrementar as disponibilidades das famílias viseenses.

A animação da atividade empresarial encontra-se na primeira linha de preocupação do Executivo Municipal, pelo que o Município aposta fortemente numa política fiscal transparente direcionada às empresas para que as mesmas possam traduzir em benefícios reais as vantagens competitivas

proporcionadas pela adoção do regulamento municipal de incentivo direto ao investimento, o designado *Viseu Investe*, e pela manutenção de medidas fiscais de forte estímulo económico.

A aposta na preservação de elevados padrões de qualidade de vida, na revitalização, na modernização e na valorização da economia local e regional, é executada com base num conjunto de políticas e programas de incentivo financeiro como é o caso do *Viseu Educa*, *Viseu Cultura*, *Viseu Terceiro*, o MUV (Mobilidade Urbana de Viseu), entre outros.

Um orçamento realista, com resultados sólidos, positivos e credíveis

Para o ano de 2019, a despesa proposta patenteia um montante total de 72,3 milhões de euros, o qual se reparte entre despesa corrente, cuja variação se fixa em mais 3,9%, e despesa de capital, a qual sentiu uma redução de 4,2%, comparativamente com os valores propostos para 2018.

Focando a atenção na despesa corrente orçada, ao corresponder a mais de 56% do total do orçamento, ascende aos 41,1 milhões de euros, o que em termos absolutos se traduz num acréscimo de 1,5 milhões de euros face a 2018. Este aumento é fundamentado pelo crescimento de 15,6% das despesas com o pessoal e pela subida de 20,5% sentida nas transferências correntes, que ostentam em 2019 um valor superior a 7,6 milhões de euros, aplicado sobretudo em apoios às famílias e instituições sem fins lucrativos e no desenvolvimento das freguesias do concelho.

A despesa de capital proposta apresenta um montante de 31,2 milhões de euros, assinalando um decréscimo de quase 1,4 milhões de euros face ao previsto para o ano anterior. Esta variação é consequência da diminuição notada em todos os agrupamentos económicos, com exceção da aquisição de bens de capital, que ao atingir os 20,1 milhões de euros, regista um crescimento de 37,1% em comparação com o ano de 2018.

Tal como apurado nos anos anteriores, previsão da receita corrente é superior à despesa corrente, verificando-se assim um excedente no valor de 11 milhões de euros. Este resultado decorre de uma elaboração realista e racional do Orçamento municipal para 2019 e permitirá um reforço dos ativos patrimoniais do Município, uma vez que o mesmo será aplicado em despesa de capital.

Na preparação do Orçamento para o ano de 2019, deve ser garantido o cumprimento da regra do equilíbrio orçamental, consagrado no artigo 40.º da Lei n.º 73/2013, de 3 de setembro. Este princípio determina que a receita corrente bruta deve ser pelo menos igual à despesa corrente acrescida das amortizações médias de empréstimos de médio e longo prazos. Neste sentido, em consonância com o

enunciado, importa realçar que, uma vez mais, a proposta de Orçamento para o ano de 2019 irá respeitar esse princípio, visto que a receita corrente é superior à despesa corrente, acrescida das amortizações médias de empréstimos de médio e longo prazos num montante de 9,2 milhões de euros (as amortizações médias referidas atingem no ano 2019 um total de cerca de 1,8 milhões de euros).

A presente proposta de Orçamento para 2019 inclui programas, medidas e projetos/atividades que implicam encargos plurianuais. Contudo, à semelhança do ocorrido em anos anteriores, a regulamentação prevista no artigo 47.º do regime financeiro das autarquias locais e das entidades intermunicipais (Lei n.º 73/2013, de 3 de setembro), relativa à elaboração do Quadro Plurianual de Programação Orçamental (QPPO), previsto no artigo 44.º do referido diploma, e à elaboração do Quadro de Médio Prazo para as Finanças das Autarquias Locais (QMPFAL), não foi publicada. Deste modo, considerando a falta de regulamentação dos elementos constantes dos aludidos quadros (QPPO e QMPFAL) e sendo desconhecidas as projeções macroeconómicas que servem de base ao Orçamento de Estado, foi entendimento do Município de Viseu não preparar os referidos documentos para o exercício de 2019, sob pena de aprovar documentos vinculativos cuja regulamentação é inexistente. De salientar ainda que este entendimento foi corroborado pela Associação Nacional de Municípios Portugueses (ANMP) através do envio da circular n.º 108/2014/AG, de 01/10/2014, para todos os municípios. No seguimento do explanado, e apesar da não realização dos quadros atrás enunciados, apenso ao Orçamento municipal irá um documento intitulado de Orçamento e Quadro Orçamental Plurianual, construído em POCAL e SNC-AP, que apresenta uma proposta de receita e de despesa para os anos de 2019 a 2023.

Focado no cumprimento das obrigações de estabilidade orçamental, o Município de Viseu construiu um orçamento direcionado para cumprir e até mesmo melhorar os níveis de endividamento decretados pela lei em vigor, mantendo a prioridade na transparência, no rigor orçamental e na execução de investimentos considerados estratégicos em domínios-chave que permitam fomentar o desenvolvimento do concelho. Esta constatação tem tradução exata na análise às Grandes Opções do Plano, que a seguir se apresenta.

De modo a construir uma economia mais sólida e assegurar que sua ação se edifica sobre compromissos seguros, o Executivo Municipal tem procurado cruzar duas grandes esferas, sendo elas o investimento e a sustentabilidade. Assim pretende-se levar a cabo uma política responsável que obrigue a uma avaliação prudente em matéria de receita e pragmática em matéria de despesa, a fim de assegurar um crescimento económico inclusivo e um reforço da coesão social, com o objetivo principal

de alcançar uma consolidação orçamental efetiva, num quadro de uma gestão criteriosa e prudente das contas públicas.

O fortalecimento das apostas centrais de política local num contexto de modernização da comunidade e do tecido empresarial

Conforme verificado nos anos transatos, as Grandes Opções do Plano (GOP) para 2019 reiteram os desígnios assumidos no programa de desenvolvimento *Viseu Primeiro 2017/2021*, pelo que refletem as apostas em setores estratégicos cujo objetivo principal é o de criar um concelho cada vez mais evoluído e mais moderno, direcionado para o progresso económico, social, cultural e ambiental. Neste seguimento, o valor proposto para as GOP é de aproximadamente 53,2 milhões de euros, sendo o mesmo repartido, essencialmente, pelas funções sociais e pelas funções económicas, que no seu conjunto absorvem mais de 81% do montante previsto para 2019, ou seja, sensivelmente 43,4 milhões de euros.

A preocupação constante na melhoria da qualidade de vida dos cidadãos é já um selo da autarquia. Uma comunidade bem apetrechada é a chave para o progresso do concelho! Atendendo ao explanado, o Município de Viseu canaliza 26,5 milhões de euros para as funções sociais, significando isto um peso de 49,7% no total das GOP.


Particularizando, importa desde logo destacar a forte aposta na educação e na qualificação do potencial humano, através da concretização de medidas que colocam a política educativa no centro do Orçamento Municipal. Assim, no ano de 2019, o programa *Viseu Educa* apresenta um peso de 19,4% nas funções sociais, o que em termos absolutos se figura num investimento de 5,1 milhões de euros, destinado essencialmente a intervenções nas infraestruturas educativas e aos encargos necessários ao bom funcionamento das escolas. A estes valores acresce ainda os elevados custos que o município incorre com o pessoal afeto às infraestruturas escolares. A educação é um motor de desenvolvimento, merecedor de um investimento forte e consistente, a fim de ser praticado um ensino inclusivo e de qualidade.

No programa *Viseu Social*, mantém-se a aposta no combate à pobreza, na solidariedade e na inclusão social, tendo-se como objetivo prioritário a criação de uma comunidade justa, inclusiva e solidária. O Município de Viseu volta a dar prioridade à integração dos mais desfavorecidos, canalizando cerca de 2,2 milhões de euros para o desenvolvimento de condições materiais que permitam alcançar, aos

Ant. 4207



António Paulo Soares



segmentos da população mais vulneráveis, a realização individual os níveis condignos de vivência e a plena integração social, intervindo, por isso, em áreas como a saúde e a habitação.

Assembleia Municipal
de
VISEU


Ainda nas funções sociais, o destaque vai para o ordenamento do território. Levado a cabo pelo programa *Viseu Local*, é aqui onde se encontram importantes investimentos na coesão territorial, na reabilitação do espaço urbano e rural e em ações estruturais destinadas à execução do Plano Diretor Municipal (PDM), tudo isto com um impacto significativo na qualidade de vida e na atração de investimento. Relativamente ao valor orçado para 2019, esta é uma das rubricas onde a aposta mais se intensificou, atingindo um montante total de 5,9 milhões de euros, o que em termos relativos se traduz num aumento de 47,7% em comparação com o previsto para o ano anterior, merecendo uma justa tradução financeira de 11,1% das GOP.

O Município de Viseu não esquece nunca o meio ambiente, a sua conservação e a sua preservação. Assim o investimento orçado nesta proposta para a Proteção do Meio Ambiente e Conservação da Natureza ronda os 3,5 milhões de euros, o que se traduz num crescimento de 42,5% em relação ao ano de 2018. Todavia, a vontade firmada de manter e valorizar a “Cidade-Jardim” implica também uma aposta de 2,2 milhões de euros nas funções de recolha e seleção de resíduos sólidos. No seu conjunto pesam mais de 10% no total das GOP e sensivelmente 21,7% nas funções sociais.

Por fim, no cômputo das funções sociais do Município inscrevem-se também as apostas estratégicas na Cultura e no Desporto, Juventude, Recreio e Lazer, duas grandes áreas de atuação, fundamentais na formação humana, na qualidade de vida coletiva e na atratividade económica e social da cidade. Nos dias de hoje, Viseu pretende-se afirmar de forma crescente como uma referência em termos culturais e desportivos, o que leva a que em 2019 sejam aplicados mais de 7 milhões de euros na política cultural e no fomento da prática desportiva. No seu conjunto representam, aproximadamente, 26,7% das funções sociais e 13,3% das GOP, devido à vontade de criar uma oferta multifacetada, qualificada, seletiva e socialmente inclusiva, com potencial comunitário, educativo e turístico, em concordância com as necessidades e aspirações de um público bastante heterogéneo que vive e visita Viseu.

Conscientes da importância da dinâmica cultural enquanto fator de valorização e promoção local, em 2019, serão aplicados 3,1 milhões de euros no programa *Viseu Cultura*, destinados maioritariamente ao apoio à realização de diversos projetos e atividades culturais e ainda à execução de investimentos nos vários museus e centros de cultura, os quais são essenciais à sua modernização e apetrechamento. Em termos comparativos com a proposta para 2018, o montante agora orçado para a Cultura cresce 28,3%, o que se reflete num peso de 5,8% no total das GOP.

Ana Lúcia



Autarquia Municipal de Viseu

2019

W

Por último, é impreterível abordar o reforço de 79,6% sentido na rubrica do Turismo. A aposta de 561 mil euros será empregue não só na valorização da cidade enquanto destino turístico, mas também em instâncias que apelam à passagem das pessoas por Viseu, como é o caso do Caminho Português Interior de Santiago.

Em traços gerais, as Grandes Opções do Plano para o ano de 2019 reforçam e reafirmam as orientações definidas no programa de governação municipal *Viseu Primeiro 2017/2021*. À semelhança dos anos anteriores, o Município de Viseu desenvolverá consecutivamente a sua atividade em torno das premissas e das prioridades lançadas nesta estratégia local, de modo a responder eficazmente às necessidades mais prementes da população, com um último fim de afirmar Viseu como um polo cultural, social e económico, atrativo e dinâmico. Para que se mantenha o mote de “Viseu a Melhor Cidade para Viver”, a modernização, o desenvolvimento e a defesa de um elevado padrão de qualidade de vida norteiam a ação do Município, estando a mesma dependente da evolução gradual das receitas provenientes dos financiamentos dos fundos estruturais do “Portugal 2020”. Ano após ano, procura-se consolidar a boa saúde financeira do Município e assegurar, em simultâneo, uma sociedade mais resiliente, mais próspera e mais justa, sem abrir mão de fazer um futuro onde ainda há muito de positivo a construir!

O cumprimento do Fundo de Apoio Municipal (FAM)

Tendo em conta o disposto no artigo 303.º da Lei do Orçamento de Estado para 2018 (Lei n.º 114/2017, de 29 de dezembro) que altera o artigo 19.º da Lei n.º 53/2014, de 25 de agosto, a subscrição do capital social do FAM foi modificada por reduções dos montantes anuais a realizar pelo Estado e pelos municípios, extinguindo-se tal obrigação em 2021. Não obstante o afirmado, por imposição do n.º 1 do artigo 19.º do regime jurídico da recuperação financeira municipal (Lei n.º 53/2014, de 25 de agosto), o Município de Viseu em 2019 é ainda obrigado a contribuir para o FAM, pelo que na proposta de orçamento agora apresentada, o Município vai efetuar uma despesa com ativos financeiros em mais de 199 mil euros.

Anexos

Em cumprimento do disposto no artigo 46.º da Lei n.º 73/2013, de 3 de setembro, para além do presente relatório, o orçamento que agora se apresenta compreende os seguintes documentos e ainda outros anexos em cumprimento da legislação especial:

Alcides
Alcides

[Signature]

1712.6209
[Signature]

Mapa resumo das receitas e despesas, que incluem de forma autónoma as verbas dos serviços municipalizados;

- ✓ Mapa das receitas e despesas, desagregado segundo a classificação económica;
- ✓ Grandes Opções do Plano (GOP);
- ✓ Plano Plurianual de Investimentos (PPI);
- ✓ Atividades Mais relevantes (AMR);
- ✓ Normas de Execução do Orçamento para 2019;
- ✓ Mapa de equilíbrio corrente;
- ✓ Mapa das entidades participadas pelo Município de Viseu;
- ✓ Mapas de pessoal;
- ✓ Mapa de responsabilidades contingentes;
- ✓ Orçamento dos serviços municipalizados (SMAS);
- ✓ Orçamentos das entidades participadas em relação às quais se verifica o controlo pelo Município de Viseu, a saber, Viseu Novo - SRU – Sociedade de Reabilitação Urbana de Viseu S.A. e Habisolvis, E.M;
- ✓ Orçamento e Quadro Orçamental Plurianual.

Assembleia Municipal de VISEU
[Signature]

[Faint handwritten signature]

[Faint handwritten signature]

Assembleia Municipal
de
VISEU

[Handwritten signature]

[Handwritten signature]

[Faint handwritten signature]

[Handwritten signature]

1 2 3 4 5 6 7 8 9 10 11 12 13 14 15 16 17 18 19 20 21 22 23 24 25 26 27 28 29 30 31 32 33 34 35 36 37 38 39 40 41 42 43 44 45 46 47 48 49 50 51 52 53 54 55 56 57 58 59 60 61 62 63 64 65 66 67 68 69 70 71 72 73 74 75 76 77 78 79 80 81 82 83 84 85 86 87 88 89 90 91 92 93 94 95 96 97 98 99 100

Assembleia Municipal
de
VISEU

Manil

Manil

000000000000000000

[Handwritten signature]

Assembleia Municipal
de
VISEU
[Handwritten signature]



MUNICÍPIO DE
VISEU

[Handwritten signature]

[Handwritten signature]

[Handwritten signature]

[Handwritten signature]

[Handwritten signature]

[Handwritten signature]

[Handwritten signature]

Mapas Receita e Despesa

CCCCCCCCCCCC

[Handwritten signature]

Assembleia Municipal
de
VISEU *[Handwritten signature]*

CCCCCCCCCCCCCCCC

Município de Viseu

RESUMO DO ORÇAMENTO PARA O ANO 2019

Assembleia Municipal
de
VISEU

Receitas	Montante (€)	Despesas	Montante (€)
Correntes	52.087.321	Correntes	41.064.101
Capital	20.168.581	Capital	31.191.801
Total:	72.255.902	Total:	72.255.902
Serviços Municipalizados	16.847.700	Serviços Municipalizados	16.847.700
Total Geral:	89.103.602	Total Geral:	89.103.602

ORGÃO EXECUTIVO
Em 31 de Outubro de 2018
H.M. 4001

ORGÃO DELIBERATIVO
Em 16 de Novembro de 2018
H.M. 4002

Grisho, S. B. B. B. B.

F. S. B. B. B.

13


Assembleia Municipal
de
VISEU *Maic*



CCCCCCCCCCCCCCCC

Município de Viseu

ORÇAMENTO PARA O ANO 2019 - Receita

Código Class. Económica	Designação	Montante €
01	Impostos directos	
0102	Outros	
010202	Imposto municipal sobre imóveis	13.029.275
010203	Imposto único de circulação	2.402.375
010204	Imposto municipal sobre transm. onerosas imóveis	4.466.708
010205	Derrama	2.130.932
	Total do Capítulo Económico 01:	22.029.290
02	Impostos indirectos	
0202	Outros	
020206	Impostos indirectos específicos das autarq.localais	
02020601	Mercados e feiras	
0202060101	Feira Semanal	1.429
02020602	Loteamentos e obras	372.699
02020603	Ocupação da via pública	138.052
02020605	Publicidade	32.463
02020699	Outros	
0202069901	Taxa municipal de direitos de passagem	135.563
0202069902	Taxa de depósito da ficha técnica da habitação	2.676
0202069903	Utilização do Aeródromo Municipal	1.221
0202069999	Outros	93.875
	Total do Capítulo Económico 02:	777.978
04	Taxas, multas e outras penalidades	
0401	Taxas	
040123	Taxas específicas das autarquias locais	
04012301	Mercados e feiras	
0401230101	Feira Semanal	14.946
04012302	Loteamentos e obras	350.724
04012303	Ocupação da via pública	5.406
04012399	Outras	
0401239901	Taxa de depósito da ficha técnica da habitação	9.348
0401239903	Diversos	55.680
0402	Multas e outras penalidades	
040201	Juros de mora	206.259
040202	Juros compensatórios	173.957
040204	Coimas e penalidades por contra-ordenações	39.881
040299	Multas e penalidades diversas	
04029901	Taxa de relaxe	10.090

ORÇAMENTO PARA O ANO 2019 - Receita

Código Class. Económica	Designação	Montante €
04029902	Multas - Polícia Municipal	26.945
04029903	Rendas - Indemnização	682
04029904	Outras	707
Total do Capítulo Económico 04:		894.625
05	Rendimentos da propriedade	
0502	Juros-Sociedades financeiras	
050201	Bancos e outras instituições financeiras	98.508
0507	Dividend.partic.lucros socied.quase-soc.nãofinanc.	
050702	Empresas públicas municipais e intermunicipais	1
050703	Empresas privadas	1
0509	Participações nos lucros de administ. públicas	
050999	Outras	1
0510	Rendas	
051001	Terrenos	53.720
051099	Outros	
05109901	Contratos de concessão	6.492.555
Total do Capítulo Económico 05:		6.644.786
06	Transferências correntes	
0603	Administração central	
060301	Estado	
06030101	Fundo de Equilíbrio Financeiro	9.500.442
06030102	Fundo Social Municipal	1.653.239
06030103	Participação fixa no IRS	3.713.834
06030199	Outras	1.338.441
060306	Estado-Particip.comunit.projectos co-financiados	1.426.036
060307	Serviços e fundos autónomos	351.534
0605	Administração local	
060501	Continente	
06050103	Serviços autónomos da Administração local	41.674
0606	Segurança social	
060601	Sistemas de solidariedade e segurança social	30.923
Total do Capítulo Económico 06:		18.056.123
07	Venda de bens e serviços correntes	
0701	Venda de bens	
070103	Publicações e impressos	172
070108	Mercadorias	
07010899	Outros	99.449

ORÇAMENTO PARA O ANO 2019 - Receita

Código Class. Económica	Designação	Montante €
070110	Desperdícios, resíduos e refugos	16.830
070111	Produtos acabados e intermédios	1
070199	Outros	840
0702	Serviços	
070201	Aluguer de espaços e equipamentos	1
070208	Serv.sociais,recreativos,culturais e de desporto	
07020802	Serviços recreativos	11.033
07020803	Serviços culturais	199.272
07020804	Serviços desportivos	254.629
070209	Serviços específicos das autarquias	
07020902	Resíduos sólidos	1.310.400
07020904	Trabalhos por conta de particulares	3.136
07020905	Cemitérios	56.698
07020906	Mercados e feiras	184.899
07020907	Parques de estacionamento	503.121
07020999	Outros	
0702099901	Central de Camionagem	85.067
0702099902	Refeições escolares	524.211
0702099903	Prolongamento Horário	94.628
0702099904	Transportes Escolares	40.681
070299	Outros	
07029999	Outros	69.544
0703	Rendas	
070302	Edifícios	
07030202	Central de Camionagem	65.965
07030204	Diversos	72.011
Total do Capítulo Económico 07:		3.591.588
08	Outras receitas correntes	
0801	Outras	
080199	Outras	
08019902	Indem.estrag.prov.outrém viat.outr.equip.aut.local	13.990
08019903	IVA reembolsado	1
08019999	Diversas	78.940
Total do Capítulo Económico 08:		92.931
Total das Receitas Correntes:		52.087.321
09	Venda de bens de investimento	
0901	Terrenos	

ORÇAMENTO PARA O ANO 2019 - Receita

Código	Designação	Montante
Class. Económica		€
090101	Sociedades e quase-sociedades não financeiras	51.373
0902	Habitacões	
090210	Famílias	1
	Total do Capitulo Económico 09:	51.374
10	Transferências de capital	
1003	Administração central	
100301	Estado	
10030101	Fundo de Equilibrio Financeiro	1.055.605
10030105	Art. 35º, nº 3 da Lei nº 73/2013	1.203.439
100307	Estado-Particip.comunitária project.co-financiados	7.261.205
100308	Serviços e fundos autónomos	20.374
1005	Administração local	
100501	Continente	
10050103	Serviços Autónomos da Administração Local	207.449
	Total do Capitulo Económico 10:	9.748.072
12	Passivos financeiros	
1206	Empréstimos a médio e longo prazos	
120602	Sociedades financeiras	9.925.286
	Total do Capitulo Económico 12:	9.925.286
13	Outras receitas de capital	
1301	Outras	
130101	Indemnizações	1
130199	Outras	153.617
	Total do Capitulo Económico 13:	153.618
15	Reposições não abatidas nos pagamentos	
1501	Reposições não abatidas nos pagamentos	
150101	Reposições não abatidas nos pagamentos	290.231
	Total do Capitulo Económico 15:	290.231
	Total das Receitas de Capital:	20.168.581
	Total do Orçamento da Receita:	72.255.902

António Luís Pereira

m

João Manuel Henriques

António Luís Pereira

António Luís Pereira

Município de Viseu

ORÇAMENTO PARA O ANO 2019 - Despesa

Código	Designação	Montante
Class. Orgânica/Económica		€
01	Assembleia Municipal	
01 01	Despesas com o pessoal	
01 0102	Abonos variáveis ou eventuais	
01 010204	Ajudas de custo	5.000
01 010213	Outros suplementos e prémios	
01 01021302	Outros	5.000
01 01021303	Senhas de presença	30.000
01 0103	Segurança social	
01 010309	Seguros	
01 01030901	Seguros acidentes trabalho doenças profissionais	2.500
	Total do Capítulo Económico 01:	42.500
01 02	Aquisição de bens e serviços	
01 0201	Aquisição de bens	
01 020104	Limpeza e higiene	350
01 020108	Material de escritório	500
01 020115	Prémios, condecorações e ofertas	750
01 020118	Livros e documentação técnica	200
01 020121	Outros bens	
01 02012101	Material para manutenções e reparações	300
01 02012103	Diversos	4.500
01 0202	Aquisição de serviços	
01 020209	Comunicações	1.600
01 020210	Transportes	1.500
01 020213	Deslocações e estadas	500
01 020217	Publicidade	5.000
01 020220	Outros trabalhos especializados	18.000
01 020225	Outros serviços	
01 02022508	Diversos	5.000
	Total do Capítulo Económico 02:	38.200
	Total das Despesas Correntes:	80.700
	Total do Capítulo Orgânico 01:	80.700
02	Câmara Municipal	
02 01	Despesas com o pessoal	
02 0101	Remunerações certas e permanentes	
02 010101	Titulares órgãos soberania e memb. órgãos autárq.	217.465
02 010104	Pessoal quadros-Regime contrato individ. trabalho	

Ant. 6207

Asssembleia Municipal
de
VISEU

Quilho Paulo Pires

im

Município de Viseu

F. 15/06/12

ORÇAMENTO PARA O ANO 2019 - Despesa

Código		Designação	Montante €
Class. Orgânica/Económica			
02	01010401	Pessoal em funções	7.482.408
02	01010403	Alterações facultativas de posic. remuneratório	1
02	01010404	Recrutam. de Pessoal para novos postos de trabalho	1.014.519
02	010107	Pessoal em regime de tarefa ou avença	460.431
02	010108	Pessoal aguardando aposentação	10.000
02	010109	Pessoal em qualquer outra situação	1.369.277
02	010111	Representação	
02	01011101	Membros dos órgãos autárquicos	48.238
02	01011103	Pessoal em qualquer outra situação	51.881
02	010113	Subsidio de refeição	
02	01011301	Pessoal dos quadros	941.097
02	01011302	Pessoal em qualquer outra situação	52.890
02	01011303	Membros dos órgãos autárquicos	6.611
02	010114	Subsidio de férias e de Natal	
02	01011401	Pessoal dos quadros	1.416.155
02	01011402	Pessoal em qualquer outra situação	228.213
02	01011403	Membros dos órgãos autárquicos	36.244
02	010115	Remunerações por doença e maternidade/paternidade	140.000
02	0102	Abonos variáveis ou eventuais	
02	010202	Horas extraordinárias	100.000
02	010204	Ajudas de custo	45.000
02	010205	Abono para falhas	6.000
02	010210	Subsidio de trabalho nocturno	15.000
02	010211	Subsidio de turno	100.000
02	010213	Outros suplementos e prémios	
02	01021302	Outros	30.000
02	01021303	Senhas de presença	8.000
02	0103	Segurança social	
02	010301	Encargos com a saúde	300.000
02	010303	Subsidio familiar a criança e jovens	35.000
02	010304	Outras prestações familiares	25.000
02	010305	Contribuições para a segurança social	
02	01030502	Segurança social dos funcionários públicos	
02	0103050201	Caixa Geral de Aposentações	1.516.013
02	0103050202	Regime Geral	118.386
02	01030503	Segurança social-Regime geral	1.289.690
02	010306	Acidentes em serviço e doenças profissionais	5.000

ORÇAMENTO PARA O ANO 2019 - Despesa

Código	Designação	Montante
Class. Orgânica/Económica		€
02 010308	Outras pensões	
02 010309	Seguros	
02 01030901	Seguros acidentes trabalho doenças profissionais	25.000
Total do Capítulo Económico 01:		17.093.520
02 02	Aquisição de bens e serviços	
02 0201	Aquisição de bens	
02 020102	Combustíveis e lubrificantes	
02 02010201	Gasolina	40.000
02 02010202	Gasóleo	312.000
02 02010299	Outros	15.000
02 020104	Limpeza e higiene	15.000
02 020105	Alimentação-Refeições confeccionadas	781.200
02 020107	Vestuário e artigos pessoais	200.000
02 020108	Material de escritório	60.000
02 020109	Produtos químicos e farmacêuticos	2.500
02 020110	Produtos vendidos nas farmácias	2.500
02 020112	Material de transporte-Peças	40.000
02 020114	Outro material-Peças	20.000
02 020115	Prémios, condecorações e ofertas	72.000
02 020116	Mercadorias para venda	
02 02011603	Outras	
02 0201160301	Combustíveis para aeronaves	100.000
02 0201160302	Diversas	20.000
02 020117	Ferramentas e utensílios	5.000
02 020118	Livros e documentação técnica	1.500
02 020119	Artigos honoríficos e de decoração	1.000
02 020120	Material de educação, cultura, recreio e desporto	454.890
02 020121	Outros bens	
02 02012101	Material para manutenções e reparações	435.850
02 02012102	Produtos para jardins	100.000
02 02012103	Diversos	90.553
02 0202	Aquisição de serviços	
02 020201	Encargos das instalações	
02 02020101	Iluminação pública	1.600.000
02 02020102	Outros encargos	1.003.442
02 020202	Limpeza e higiene	927.547
02 020203	Conservação de bens	

Municipípio de Viseu

ORÇAMENTO PARA O ANO 2019 - Despesa

Código		Designação	Montante
Class. Orgânica/Económica			
02	03010502	Empréstimos de médio e longo prazo	42.000
02	030106	Admin.pública-Admin.central-Serv. fundos autónomos	
02	03010602	Empréstimos de médio e longo prazo	37.375
02	0303	Juros de locação financeira	
02	030303	Edifícios	2.500
02	030305	Material de transporte	2.500
02	030307	Maquinaria e equipamento	2.500
02	0305	Outros juros	
02	030502	Outros	
02	03050201	Despesas diversas	500
02	03050202	Juros de mora	5.000
02	0306	Outros encargos financeiros	
02	030601	Outros encargos financeiros	40.000
Total do Capítulo Económico 03:			219.126
02	04	Transferências correntes	
02	0401	Sociedades e quase sociedades não financeiras	
02	040101	Públicas	
02	04010101	Empresas públicas municipais e intermunicipais	69.000
02	04010102	Outras	207.200
02	040102	Privadas	1.105.136
02	0403	Administração central	
02	040301	Estado	
02	04030102	Outros	272.140
02	0405	Administração local	
02	040501	Continente	
02	04050101	Municípios	36.162
02	04050102	Freguesias	949.515
02	04050103	Serviços autónomos da administração local	5.000
02	04050104	Associações de municípios	
02	0405010401	Ass. Nac. Municípios Portugueses	1
02	0405010402	Ass.Mun.Região do Planalto Beirão	1.913.910
02	0405010403	Outras	1
02	0405010404	Comunidade Intermunicipal da Região Dão Lafões	200.451
02	04050105	Associações de freguesias	1
02	04050106	Regiões de turismo	1
02	0407	Instituições sem fins lucrativos	
02	040701	Instituições sem fins lucrativos	

Amo 4609

[Handwritten signatures and stamps]

Município de Viseu

ORÇAMENTO PARA O ANO 2019 - Despesa

Código		Designação	Montante €
Class. Orgânica/Económica			
02	04070101	Cultura, Desporto e Educação	
02	0407010101	Teatro Viriato	380.000
02	0407010102	Associações Culturais, Recreativas e Desportivas	1.096.166
02	0407010103	Acordos de Colaboração - Educação	300.000
02	04070103	Apoios a Instituições	741.600
02	0408	Famílias	
02	040802	Outras	
02	04080201	Programas ocupacionais	136.346
02	04080202	Outras	228.127
02	0409	Resto do mundo	
02	040901	União Europeia-Instituições	5.001
02	040902	União Europeia-Países membros	1
02	040903	Países terceiros e organizações internacionais	1
Total do Capítulo Económico 04:			7.645.760
02	06	Outras despesas correntes	
02	0602	Diversas	
02	060201	Impostos e taxas	
02	06020101	Impostos e taxas pagos pela autarquia	40.000
02	06020102	Restituição de impostos ou taxas cobrados	15.000
02	060203	Outras	
02	06020301	Outras restituições	5.000
02	06020302	IVA pago	50.000
02	06020305	Outras	51.050
Total do Capítulo Económico 06:			161.050
Total das Despesas Correntes:			40.983.401
02	07	Aquisição de bens de capital	
02	0701	Investimentos	
02	070101	Terrenos	100.000
02	070102	Habitacões	
02	07010202	Aquisição	530.000
02	07010203	Reparação e beneficiação	200.000
02	070103	Edifícios	
02	07010301	Instalações de serviços	2.211.000
02	07010302	Instalações desportivas e recreativas	607.532
02	07010303	Mercados e instalações de fiscalizaçao sanitária	369.600
02	07010305	Escolas	1.344.294
02	070104	Construções diversas	

Assembleia Municipal
de
VISEU

Município de Viseu

ORÇAMENTO PARA O ANO 2019 - Despesa

Código		Designação	Montante, €
Class. Orgânica/Económica			
02	07010406	Instalações desportivas e recreativas	1.350.176
02	07010409	Sinalização e trânsito	28.717
02	07010413	Outros	460.000
02	070106	Material de transporte	
02	07010602	Outro	232.000
02	070107	Equipamento de informática	1.087.157
02	070108	Software informático	756.053
02	070109	Equipamento administrativo	352.429
02	070110	Equipamento básico	
02	07011001	Equipamento de recolha de resíduos	50.000
02	07011002	Outro	320.243
02	070111	Ferramentas e utensílios	49.600
02	070112	Artigos e objectos de valor	67.331
02	070113	Investimentos incorpóreos	325.337
02	070115	Outros investimentos	750.000
02	0702	Locação financeira	
02	070203	Edifícios	15.000
02	070205	Material de transporte	15.000
02	070207	Maquinaria e equipamento	15.000
02	0703	Bens de domínio público	
02	070301	Terrenos e recursos naturais	405.446
02	070302	Edifícios	
02	07030201	Instalações de serviços	715.000
02	07030202	Instalações desportivas e recreativas	25.000
02	07030207	Outros	137.775
02	070303	Outras construções e infraestruturas	
02	07030301	Viadutos, arruamentos e obras complementares	5.318.392
02	07030304	Iluminação pública	572.000
02	07030305	Parques e jardins	473.131
02	07030306	Instalações desportivas e recreativas	160.470
02	07030309	Sinalização e trânsito	456.400
02	07030312	Cemitérios	1.000
02	07030313	Outros	543.300
02	070306	Outros bens de domínio público	63.342
Total do Capítulo Económico 07:			20.107.725
02	08	Transferências de capital	
02	0801	Sociedades e quase sociedades não financeiras	

ORÇAMENTO PARA O ANO 2019 - Despesa

Código		Designação	Montante €
Class.	Orgânica/Económica		
02	080101	Públicas	
02	08010101	Empresas públicas municipais e intermunicipais	300.000
02	08010102	Outras	3.197.015
02	0805	Administração local	
02	080501	Continente	
02	08050102	Freguesias	4.115.746
02	08050103	Serviços autónomos da administração local	2
02	08050104	Associações de municípios	400.000
02	0807	Instituições sem fins lucrativos	
02	080701	Instituições sem fins lucrativos	199.561
02	0808	Famílias	
02	080802	Outras	648.300
02	0809	Resto do mundo	
02	080901	União Europeia-Instituições	5.000
Total do Capítulo Económico 08:			8.865.624
02	09	Activos financeiros	
02	0906	Empréstimos a médio e longo prazos	
02	090601	Socied.e quase socied.não financeiras-Privadas	1.000
02	0907	Ações e outras participações	
02	090701	Socied.e quase socied.não financeiras-Privadas	5.000
02	090706	Admin.pública-Admin.central-Serv. fundos autónomos	199.227
02	090708	Admin.pública-Admin.local-Continente	1.000
Total do Capítulo Económico 09:			206.227
02	10	Passivos financeiros	
02	1006	Empréstimos a médio e longo prazos	
02	100603	Socied.financ.-Bancos e outras instit. financeiras	1.783.296
02	100605	Admin.pública-Admin.central-Estado	147.153
02	100606	Admin.pública-Admin.central-Serv. fundos autónomos	65.500
02	1007	Outros passivos financeiros	
02	100705	Admin.pública-Admin.central-Estado	6.276
Total do Capítulo Económico 10:			2.002.225
02	11	Outras despesas de capital	
02	1102	Diversas	

Asssembleia Municipal
de
VISEU

Ordem Municipal

Município de Viseu

ORÇAMENTO PARA O ANO 2019 - Despesa

Código	Designação	Montante €
02 110201	Restituições	10.000
Total do Capítulo Económico 11:		10.000
Total das Despesas de Capital:		31.191.801
Total do Capítulo Orgânico 02:		72.175.202
Total do Orçamento da Despesa:		72.255.902

Assembleia Municipal
de
VISEU

ORGÃO EXECUTIVO

Em 31 de Outubro de 2018

Manoel

ORGÃO DELIBERATIVO

Em 16 de Novembro de 2018

Manoel

Gracinda Pereira



Antonio

haz beny

[Signature]

[Signature]

[Signature]

Assembleia Municipal
de
VISEU

[Signature]

[Signature]

Grandes Opções do Plano

CCCCCCCCCCCCCCCC

[Handwritten signature]

Assembleia Municipal
de
VISEU

[Handwritten signature]



Grandes Opções do Plano do ano 2019

Obj. / Proj. / Ano / Nº Ação	Designação	Codigo Classificação Orçamental	Forma/Fonte de Realiz.			Resp.	Delas (Mês/Ano)			Fases de Exec.	Realizado (a)	2019		Anos seguintes		Total previsto (i) = (a)+(b)+(e)+(f)+(g)+(h)	
			AC	AA	FC		Início	Fim	Financiam. definido (c)			2020	2021	2022			
ADMINISTRAÇÃO GERAL																	
01 001	Edifícios próprios																
01 001 2009/2	Obras de reabilitação em edifícios próprios	02 07010301	E	100		DOE	01/2009	12/2023	4		9.520	414.000	414.000	500.000	500.000	3.044.020	
01 001 2014/41	Construção do Armazém Municipal	02 07010301	E	100		DOE	01/2014	12/2020	0		100.000	100.000	100.000	2.143.000	2.143.000	2.243.000	
01 001 2016/11	Arquivo Distrital de Viseu	02 07010301	E	100		DOE	01/2016	12/2021	0		50.000	50.000	50.000	2.070.000	2.070.000	2.120.000	
01 001 2019/16	Arquivo Municipal	02 07010301	E	100		DAOS	01/2019	12/2020	0		350.000	350.000	350.000	286.000	286.000	636.000	
01 001 2019/17	Requalificação do Solar dos Penotos	02 07010301	E	100		DAOS	01/2019	12/2020	2		447.000	447.000	447.000	285.000	285.000	447.000	
01 001 2019/26	Locação Financeira de Edifícios	02 070203	O	100		DNRP	01/2019	12/2023	0		15.000	15.000	15.000	150.000	150.000	750.000	
Totais do Programa 001:												1.376.000	1.376.000	850.000	650.000	9.240.020	
01 002	Viaturas/Material de Transporte e Equipamentos																
01 002 2008/8	Reparações correntes (aquisição de serviços)	02 02020301	O	100		DEM	01/2008	12/2023	3		110.641	100.000	100.000	330.000	330.000	1.762.641	
01 002 2008/118	Reparações correntes (aquisição de peças)	02 020112	O	100		DEM	01/2008	12/2023	3		48.640	40.000	40.000	85.000	85.000	473.640	
01 002 2014/1	Locação de material de transporte	02 020206	O	100		DEM	01/2014	12/2023	0		4.749	17.171	17.171	15.000	15.000	81.920	
01 002 2014/11	Aquisição de material de transporte	02 07010602	O	100		DEM	01/2014	12/2023	0		202.765	150.000	150.000	215.250	215.250	2.145.265	
01 002 2017/25	Viseu Local - Transf. Capital	02 06050102	O	100		EXEC	01/2017	12/2023	0		50.000	50.000	50.000	250.000	250.000	50.000	
01 002 2019/25	Locação Financeira																
01 002 2019/25 1	Locação Financeira de Material de Transporte	02 070205	O	100		DEM	01/2019	12/2023	0		15.000	15.000	15.000	150.000	150.000	750.000	
01 002 2019/25 2	Locação Financeira de Maquinaria e Equipamento	02 070207	O	100		DEM	01/2019	12/2023	0		15.000	15.000	15.000	150.000	150.000	750.000	
Totais do Programa 002:												366.795	387.171	387.171	945.250	980.000	6.013.466
01 003	Modernização Administrativa																
01 003 2006/12	Programa de Modernização																
01 003 2006/12 1	Informalização/desmaterialização - Hardware	02 070107	O	100		DI	01/2006	12/2023	4		128.169	183.412	183.412	250.000	250.000	1.403.288	
01 003 2006/12 2	Informalização/desmaterialização - Software	02 070108	O	100		DI	01/2006	12/2023	4		64.554	347.500	347.500	250.000	250.000	1.759.554	
01 003 2006/12 7	Contrato de manutenção/Assistência técnica	02 020219	O	100		DSP	01/2009	12/2023	4		478.927	300.000	300.000	450.000	500.000	2.939.848	
01 003 2008/11	Equipamento administrativo e técnico	02 070109	O	100		DSP	01/2008	12/2023	4		47.573	50.000	50.000	50.000	50.000	297.573	
01 003 2018/22	Sistema de Apoio à Modernização e Capacitação da Administração Pública																
01 003 2018/22 1	Aquisição de Hardware	02 070107	O	15	85	DI	01/2018	12/2019	0		184.499	184.499	184.499	184.499	184.499	184.499	
01 003 2018/22 2	Aquisição de Software	02 070108	O	15	85	DI	01/2018	12/2019	0		1	1	1	1	1	1	
01 003 2018/22 3	Assistência Técnica	02 020219	O	15	85	DI	01/2018	12/2019	0		1.581	1	1	1	1	1.582	
Totais do Programa 003:												720.804	1.065.413	1.065.413	1.000.000	1.050.000	6.586.345

Asssembleia Municipal de VISEU

Handwritten signatures and notes:
 - Top right: "H.M. H.M." (likely initials)
 - Middle right: "Quintana Mendes"
 - Bottom right: "13" (handwritten number)
 - Far right: "Pag. 1/19"

Grandes Opções do Plano do ano 2019

Ob./Proj	Projeto	Designação	Código Classificação Orçamental	Formal de Realiz.	Formal Fonte Financiamento (%)			Resp.	Datas (Mês/Ano)		Fases de Exec	Realizado (a)	2019			Anos seguintes			Total previsto (i) = (a)+(b)+(e)+(f)+(g)+(h)	
					AC	AA	FC		Total (b)=(c)+(d)	Financiam. definido (c)			Financiam. não definido (d)	2020 (e)	2021 (f)	2022 (g)	Outros (h)			
ADMINISTRAÇÃO GERAL																				
01	004	Outras Actividades - Administração Geral																		
01	004	Combustíveis e lubrificantes																		
01	004	Gasolina	02 02010201	O	100		DEM	01/2008	12/2023	4	19.117	40.000	40.000	40.000	40.000	40.000	40.000	40.000	219.117	
01	004	Gasóleo	02 02010202	O	100		DEM	01/2008	12/2023	4	223.254	419.000	150.000	269.000	400.000	400.000	400.000	400.000	2.242.254	
01	004	Outros	02 02010299	O	100		DSP	01/2008	12/2023	4	8.326	15.000	15.000	15.000	15.000	15.000	15.000	15.000	83.326	
01	004	Material de escritório	02 020108	O	100		DSG	01/2008	12/2023	3	37.534	60.000	60.000	60.000	70.000	75.000	80.000	80.000	387.534	
01	004	Material de limpeza e higiene	02 020104	O	100		DSG	01/2008	12/2023	4	7.482	15.000	15.000	15.000	15.000	15.000	15.000	15.000	82.482	
01	004	Inspeção de elevadores	02 02022507	O	100		DSG	01/2008	12/2023	3	10.780	20.000	20.000	20.000	24.000	25.000	25.000	25.000	126.780	
01	004	Serviços de vigilância	02 020218	O	100		DSG	01/2008	12/2023	4	681.084	1.372.000	686.000	688.000	1.405.000	1.420.000	1.420.000	1.420.000	7.703.084	
01	004	Serviços de limpeza	02 020202	O	100		DSG	01/2008	12/2023	4	398.534	718.720	479.147	239.573	725.000	750.000	750.000	750.000	4.077.254	
01	004	Vestuário e artigos pessoais	02 020107	O	100		DRH	01/2010	12/2023	0	163.204	200.000	200.000	200.000	250.000	250.000	250.000	250.000	1.422.204	
01	004	Ferramentas e utensílios	02 070111	O	100		DSP	01/2012	12/2023	4	10.134	44.600	44.600	44.600	25.000	25.000	25.000	25.000	154.734	
01	004	Encargos de instalações (energia, gás, água, etc)	02 02020102	O	100		DEM	01/2012	12/2023	4	1.070.123	2.363.228	1.003.442	1.359.786	2.360.000	2.360.000	2.360.000	2.360.000	12.873.351	
01	004	Comunicações	02 020209	O	100		DSG	01/2014	12/2023	3	120.427	127.000	127.000	127.000	227.000	227.000	227.000	227.000	1.255.427	
01	004	Projetos, pareceres e estudos	02 02021403	O	100		DSP	01/2014	12/2023	0	427.446	250.000	250.000	250.000	312.000	312.000	312.000	312.000	1.995.446	
01	004	Serviços de saúde	02 020222	O	100		DRH	01/2014	12/2023	0	12.447	32.168	32.168	32.168	32.000	32.000	32.000	32.000	172.615	
01	004	Contratação de seguros	02 020212	O	100		DNRP	01/2014	12/2023	0	43.740	90.000	90.000	90.000	100.000	100.000	100.000	100.000	533.740	
01	004	Equipamento e mobiliário	02 070109	O	100		DSP	01/2015	12/2023	0	230.687	114.000	114.000	114.000	50.000	50.000	50.000	50.000	594.687	
01	004	Viseu Local - Transf. Capital	02 08050102	O	100		EXEC	08/2017	12/2023	0	143.867	176.798	176.798	176.798	100.000	100.000	100.000	100.000	320.685	
01	004	Rede Wi-Fi Municipal	02 070115	E	100		DAOS	01/2019	12/2020	0	200.000	200.000	200.000	200.000	100.000	100.000	100.000	100.000	300.000	
01	004	Rede de Informação Municipal	02 070115	E	100		DAOS	01/2019	12/2020	0	100.000	100.000	100.000	100.000	100.000	100.000	100.000	100.000	200.000	
Totais do Programa 004:											3.608.186	6.357.514	3.803.155	2.554.359	6.522.000	6.060.000	6.096.000	6.101.000	6.101.000	34.744.700
Totais do Objectivo 01:											4.705.305	9.186.098	6.631.739	2.554.359	16.480.878	8.655.250	8.776.000	8.781.000	8.781.000	56.584.531
PROTECÇÃO CIVIL E LUTA CONTRA INCÉNDIOS/POLÍCIA																				
02	001	Bombelros Municipais																		
02	001	Grandes reparações (máquinas e viaturas)	02 07011002	O	100		DEM	01/2008	12/2023	3	5.000	5.000	5.000	5.000	5.000	5.000	5.000	5.000	25.000	
02	001	Sistema de comunicações	02 07011002	O	100		EMPC	01/2008	12/2023	3	5.000	5.000	5.000	5.000	5.000	5.000	5.000	5.000	25.000	
02	001	Equipamentos para ataque a incêndios e outros	02 07011002	O	100		CBM	01/2008	12/2023	3	2.445	50.000	50.000	50.000	150.000	150.000	150.000	150.000	652.445	
02	001	Ferramentas e utensílios	02 070111	O	100		CBM	01/2008	12/2023	3	5.000	5.000	5.000	5.000	5.000	5.000	5.000	5.000	25.000	

Asssembleia Municipal de VISEU

Assinaturas: António Pereira, João Sá, etc.

Assinatura: M

Grandes Opções do Plano do ano 2019

Obj. Prog	Projeto Ano / Nº / Ação	Designação	Código Classificação Orçamental	Forma de Realiz.	Fonte Financiamento (%)			Resp.	Datas (Mês/Ano)		Fases de Exec.	Realizado (a)	2019			Anos seguintes			Total previsto (i) = (a)+(b)+ (e)+(f)+(g)+(h)	
					AC	AA	FC		Início	Fim			Total (b)=(c)+(f)	Financiam. definido (c)	Financiam. não definido (d)	2020 (e)	2021 (f)	2022 (g)		Outros (h)
04		WISEU EDUCA																		
04 003		Infra-estruturas Educativas																		
04 003	2019/21	Centro Escolar de Paradinha	02 07010305	E	100		DAOS	01/2019	12/2020	0		171.300	171.300							171.300
04 003	2019/22	Escola do 1º CEB de S. João de Lourosa	02 07010305	E	100		DAOS	01/2019	12/2020	0		159.000	159.000							159.000
04 003	2019/23	Centro Escolar de Videmoinhos	02 07010305	E	100		DAOS	01/2019	12/2020	0		118.300	118.300							118.300
												1.267.698	1.350.294	1.350.294	1.084.000	125.000	125.000	125.000		4.086.992
												747.803	1.176.000	588.000	588.000	1.170.000	1.170.000	1.170.000		6.803.803
04 004	2007/9	Outras Actividades - Educação	02 020210	O	100		OE	01/2007	12/2023	3		159.500	400.000	300.000	400.000	400.000	400.000	400.000		2.159.500
04 004	2007/11	Transportes escolares	02 0407010103	O	100		EXEC	01/2007	12/2023	3		58.160	272.140	272.140	280.000	280.000	280.000	280.000		1.450.300
04 004	2007/11	Acordos de colaboração	02 04030102	O	100		EXEC	01/2007	12/2023	3		39.800	62.400	62.400	63.000	63.000	63.000	63.000		354.200
04 004	2008/45	Associação de Pais/Instituições	02 02020401	O	100		OE	01/2008	12/2023	3		908.369	1.562.400	781.200	781.200	1.560.000	1.560.000	1.560.000		8.710.769
04 004	2008/47	Agrupamentos	02 020105	O	100		OE	01/2008	12/2023	3		8.688	59.000	59.000	59.000	59.000	59.000	59.000		303.688
04 004	2014/40	Arrendamento de instalações	02 020113	O	100		DEP	01/2008	12/2022	4		836	25.337	25.337	26.173	26.173	26.173		26.173	
04 004	2015/4	Refeições Escolares	02 08010102	O	100		EXEC	08/2013	12/2022	0		6.476	300.000	300.000	419.800	419.800	419.800		726.276	
04 004	2018/2	Plataforma da Educação	02 04050102	O	100		EXEC	01/2014	12/2023	0		93.922	184.987	184.987	200.000	200.000	200.000		1.078.900	
04 004	2018/10	Planos, estudos e projectos	02 020120	O	100		DE	01/2015	12/2023	0		6.903	150.000	150.000	562.000	350.000	350.000		1.768.903	
04 004	2018/10	Edifício Municipal na Rua Direita 149	02 08010102	O	100		EXEC	01/2018	12/2020	0		156.350	140.715	140.715	381.865	381.865	381.865		538.165	
04 004	2018/10	Material e equipamento pedagógico	02 010107	O	15	85	OE	01/2018	12/2019	0		74.757	401.564	401.564	476.321	476.321	476.321		476.321	
04 004	2018/10	Residência para estudantes - Rua do Gonçalves	02 020220	O	15	85	OE	01/2018	12/2019	0		11.122	108.120	108.120	119.242	119.242	119.242		119.242	
04 004	2018/10	Promoção do Sucesso Educativo	02 020120	O	15	85	DE	01/2018	12/2019	0		4.595	149.890	149.890	154.485	154.485	154.485		154.485	
04 004	2018/10	Custos com Pessoal	02 020217	O	15	85	DE	01/2018	12/2019	0		5.000	5.000	5.000	5.000	5.000	5.000		5.000	
04 004	2018/10	Aquisição de Serviços Especializados	02 070107	O	15	85	DE	01/2018	12/2019	0		1.937	78.223	78.223	78.223	78.223	78.223		78.223	
04 004	2019/2	Aquisição de Bens	02 020210	O	15	85	DE	01/2018	12/2019	0		47.190	47.190	47.190	49.127	49.127	49.127		49.127	
04 004	2019/3	Serviços de Divulgação	02 020102	O	100		DE	01/2019	12/2023	0		162.000	162.000	162.000	162.000	162.000	162.000		810.000	
04 004	2019/3	Aquisição de Equipamento Informático	02 04080202	O	100		DE	01/2019	12/2023	0		50.000	50.000	50.000	50.000	50.000	50.000		250.000	

Asssembleia Municipal
da
VISEU

[Handwritten signature]

[Handwritten signature]

Grandes Opções do Plano do ano 2019

Obj./Prog	Projeto	Designação	Código Classificação Orçamental	Forma de Realiz.	Fonte Financiamento (%)			Resp.	Datas (Mês/Ano)		Fases de Exec.	Realizado (a)	2019				Total (b)=(c)+(d)	Outros (f)	Total previsto (i) = (a)/(b)+ (e)+(f)+(g)+(h)		
					AC	AA	FC		Início	Fim			2020	2021	2022	2023					
																				Financiam. definido (c)	Financiam. não definido (d)
UISEU EDUCA																					
04 004	04 004	Otras Actividades - Educação	02 070109	O	100	DE	01/2019	12/2023				18.365	35.000	35.000	35.000	35.000	35.000	175.000			
04 004	04 004	Aquisição de mobiliário escolar										2.122.868	5.385.601	3.775.686	1.609.915	4.329.000	4.329.000	4.329.000	25.836.134		
Totais do Programa 004:													3.390.586	6.735.895	5.125.980	1.609.915	4.454.000	4.454.000	4.454.000	29.925.126	
SAÚDE																					
05 01	05 01	Edifícios de Saúde	02 08010102	O	15	85	EXEC	01/2016	12/2021			18.365	427.400	427.400	1.765.251	1.765.251	1.765.251	2.211.016			
05 01	05 01	Unidade de Saúde (Casa das Bocas)										18.365	427.400	427.400	1.765.251	1.765.251	1.765.251	2.211.016			
Totais do Objetivo 04:													18.365	427.400	427.400	0	1.765.251	0	0	0	2.211.016
UISEU SOCIAL																					
06 001	06 001	Inclusão Social e Combate à Pobreza	02 080701	O	100	EXEC	01/2014	12/2023	0			30.000	101.560	101.560	100.000	100.000	100.000	531.560			
06 001	06 001	Viseu Inclusivo	02 080802	O	100	EXEC	01/2014	12/2023	0			375.103	1.280.800	648.300	632.500	600.000	600.000	4.055.903			
06 001	06 001	Apoio a Instituições - investimento	02 04070103	O	100	EXEC	01/2014	12/2023	0			152.869	202.000	202.000	237.000	212.000	212.000	1.227.669			
06 001	06 001	Apoio a Famílias e Particulares - Habitação - Viseu HabitaViseu Solidário	02 04080202	O	100	EXEC	01/2014	12/2023	0			75.622	118.127	118.127	120.000	120.000	120.000	673.749			
06 001	06 001	Apoio a Instituições - auxílio financeiro	02 020115	O	100	AS	01/2014	12/2023	0			20.000	20.000	20.000	20.000	20.000	20.000	100.000			
06 001	06 001	Apoio a Famílias e Particulares - auxílio financeiro - Viseu Solidário	02 04070103	O	100	EXEC	01/2014	12/2023	0			83.800	120.000	120.000	120.000	120.000	120.000	683.800			
06 001	06 001	Viseu Natal para Todos	02 020210	O	100	AS	01/2014	12/2023	0			15.508	25.000	25.000	125.000	75.000	75.000	390.506			
06 001	06 001	Viseu Sénior	02 02022506	O	100	AS	01/2014	12/2023	0			69.665	50.000	50.000	150.000	100.000	100.000	569.665			
06 001	06 001	Atividade Sénior	02 020220	O	15	85	AS	01/2016	12/2020	0		84.000	84.000	84.000	422.500	422.500	422.500	506.500			
06 001	06 001	Projeto Intergerações	02 020115	O	15	85	AS	01/2018	12/2020	0		2.000	2.000	2.000	250.000	250.000	250.000	252.000			
06 001	06 001	Onamização Social										802.567	2.003.487	1.370.987	632.500	1.347.000	1.347.000	8.991.554			
06 001	06 001	Atividades Lúdicas										86.100	86.100	86.100	86.100	86.100	86.100	86.100			
06 001	06 001	Programa PCDT VDL2020										86.100	86.100	86.100	86.100	86.100	86.100	86.100			
06 001	06 001	Aquisição de Serviços Especializados										86.100	86.100	86.100	86.100	86.100	86.100	86.100			
06 001	06 001	Aquisição de Bens										86.100	86.100	86.100	86.100	86.100	86.100	86.100			
Totais do Programa 001:													802.567	2.003.487	1.370.987	632.500	1.347.000	1.347.000	1.347.000	8.991.554	
06 003	06 003	Habitação Social Municipal	02 08010102	O	100	EXEC	01/2015	12/2020	0			86.100	86.100	86.100	86.100	86.100	86.100	86.100			
06 003	06 003	Requalificação do Bairro Municipal										86.100	86.100	86.100	86.100	86.100	86.100	86.100			

Quinhofa

haz. hazy

[Handwritten signatures and initials]

Asssembleia Municipal
de
VISEU
[Signature]

Grandes Opções do Plano do ano 2019

Obj. Prog.	Projeto Ano / Nº Ação	Designação	Código Classificação Orçamental	Forma de Realiz.	Fonte Financiamento (%)			Resp.	Datas (Mês/Ano)		Fases de Exec.	Realizado (a)	Despesas				Total previsto (i) = (a)+(b)+(e)+(f)+(g)+(h)			
					AC	AA	FC		Início	Fim			2019		Anos seguintes					
													Total (b)=(c)+(d)	Financiam. definido (c)	Financiam. não definido (d)	2020 (e)		2021 (f)	2022 (g)	Outros (h)
VISEU SOCIAL																				
06	06 003	Habitação Social Municipal																		
06	003	Recuperação de habitações no Bairro Municipal	02 08010102	O	100		EXEC	01/2015	12/2021	0	4.853	186.746	186.746	9.225			200.824			
06	003	Aquisição de imóveis	02 07010202	O	100		EXEC	01/2017	12/2020	0		50.000	50.000	1.200.000			1.250.000			
06	003	Conservação e manutenção de habitações sociais	02 04010101	O	100		EXEC	01/2017	12/2021	0		34.000	34.000	34.000	34.000		102.000			
06	003	Reabilitação nos Bairros Sociais (Eficiência Energética)	02 08010101	O	100		EXEC	01/2018	12/2019	0		240.000	240.000				240.000			
06	003	Bairro Quinta da Pomba - novas habitações	02 08010101	E	100		EXEC	01/2019	12/2021			60.000	60.000	50.000			110.000			
06	003	Reabilitação do Bairro Municipal - Edifícios	02 07010203	E	15	85	DAOS	01/2019	12/2022	0		200.000	200.000	1.518.000	1.316.000		3.032.000			
												Totais do Programa 003:	4.853	856.846	856.846	2.809.225	1.350.000		5.020.924	
												Totais do Objetivo 06:	807.420	2.860.333	2.227.833	4.953.725	2.697.000	1.347.000	1.347.000	14.012.478
08	08 002	Urbanização																		
08	002	Execução do PDM																		
08	002	PMOT/Unidades de Execução/Cadastre e Avaliação	02 020220	O	100		DP	01/2014	12/2023	0	67.650	648.500	400.000	246.500	250.000	250.000	1.716.150			
08	002	Planos de Pomenor	02 020220	O	100		DP	01/2016	12/2023	0		128.843	128.843	130.000	130.000		648.843			
												Totais do Programa 002:	67.650	777.343	528.843	380.000	380.000	380.000	380.000	2.364.993
08	003	Reabilitação Urbana e Rural																		
08	003	Mobiliário urbano	02 070306	O	100		DOE	01/2006	12/2023	4	10.503	63.342	63.342	70.000	70.000		353.845			
08	003	Outros arruamentos e praças	02 07030301	E	100		DOE	01/2008	12/2023	4	84.055	200.000	200.000	459.000	300.000	300.000	1.623.055			
08	003	Rua Mendonça	02 07030301	E	100		DOE	01/2012	12/2020	4		5.000	5.000				5.000			
08	003	Obras de Urbanização em Loteamentos	02 07030301	E	100		DPDC	01/2012	12/2023	4	16.756	30.000	30.000	50.000	60.000	75.000	301.756			
08	003	Visou Local - Transf. Capital	02 08050102	O			EXEC	01/2014	12/2023	0	990.903	1.393.300	1.393.300	7.251.000	4.000.000	4.000.000	21.635.203			
08	003	Rua Alexandre Herculano à Av. 25 de Abril	02 07030301	E	100		DOE	01/2016	12/2020	0		5,000	5,000				5,000			
08	003	Alargamento da Av. Capitão Homem Ribeiro	02 07030301	E	100		DOE	01/2016	12/2020	0		5,000	5,000				5,000			
08	003	Expropriações	02 070301	O	100		DP	01/2016	12/2021	0	186.350	57.169	57.169	220.615	70.000		243.519			
08	003	Largo Mouzinho Albuquerque/Rua Mestre Teolónio	02 07030301	E	100		DOE	01/2016	12/2020	0	13.953	50.000	50.000				284.568			
08	003	Ruas PP1	02 07030301	E	100		DOE	01/2016	12/2020	0	18.744	947.532	947.532	339.083			947.532			
08	003	Rua Cônego Martins e Rua Soar de Cima	02 08010102	O	15	85	EXEC	01/2016	12/2020	0	21.817	366.655	366.655				768.431			
08	003	Rua João Mendes	02 08010102	O	15	85	EXEC	01/2016	12/2020	0	4.613	6.831.000	1.000.000	5.631.000	2.001.500		388.472			
08	003	Requalificação de Bairros	02 07030301	E	100		DOE	01/2016	12/2020	0		88.600	88.600				9.577.113			
08	003	Reabilitação da Rua Simões Dias	02 07030301	E	100		DOE	01/2017	12/2020	1		50.000	50.000				158.600			

Grandes Opções do Plano do ano 2019

(valores em euros)

Obj. Prog.	Projeto	Ano / Nº / Ação	Designação	Código Classificação Orçamental	Forma de Realiz.	Fonte de Financiamento (%)			Resp.	Dadas (Mês/Ano)		Fases de Exec	Realizado (a)	2019		Anos seguintes		Total previsto (i) = (a)+(b)+(e)+(f)+(g)+(h)			
						AC	AA	FC		Início	Fim			Total (b)=(c)+(d)	Financiam. definido (c)	Financiam. não delimitado (d)	2020 (e)		2021 (f)	2022 (g)	Outros (h)
08 VISEU LOCAL - ORDENAMENTO DO TERRITÓRIO																					
08	003		Reabilitação Urbana e Rural		E	100			DAOS	01/2019	12/2020	0		200.000	200.000	118.000		318.000			
08	003	2019/6	Praça Central da Quinta da Longra	02 07030301	E	100			DAOS	01/2019	12/2020	0		140.000	140.000			140.000			
08	003	2019/7	Rua da Coladeire em Silveiras	02 07030301	E	100			DAOS	01/2019	12/2020	0		139.000	139.000			139.000			
08	003	2019/8	Rua Padre Costa	02 07030301	E	15	85		DAOS	01/2019	12/2021	1		300.000	300.000	1.622.000	1.621.612	3.543.612			
Totais do Programa 003:													1.327.694	10.993.602	5.362.602	5.631.000	13.179.798	6.051.612	4.440.000	4.445.000	40.437.798
Totais do Objetivo 08:													1.395.344	11.770.945	5.891.445	5.879.500	13.559.798	6.431.612	4.820.000	4.825.000	42.802.698
09 SANEAMENTO																					
09	002		Transferência de Fundos		O	100			EXEC	01/2008	12/2023	4		18.883	1	1		18.884			
09	002	2006/88	Investimentos dos SMAS de Viseu	02 08050103	O	100			EXEC	01/2008	12/2023	4		18.883	1	1		18.884			
Totais do Programa 002:													18.883	1	1						18.884
Totais do Objetivo 09:													18.883	1	1	0	0	0	0	0	18.884
10 ABASTECIMENTO DE ÁGUA																					
10	002		Transferência de Fundos		O	100			EXEC	01/2006	12/2023	3		16.798	1	1		16.799			
10	002	2006/90	Investimentos dos SMAS de Viseu	02 08050103	O	100			EXEC	01/2006	12/2023	3		16.798	1	1		16.799			
Totais do Programa 002:													16.798	1	1						16.799
Totais do Objetivo 10:													16.798	1	1	0	0	0	0	0	16.799
11 RESÍDUOS SÓLIDOS																					
11	001		Intervenções Supramunicipais		O	100			DAHE	01/2008	12/2023	4		2.189.335	3.740.000	1.870.000	1.870.000	20.929.335			
11	001	2008/69	Sistema de gestão de R.S.U.	02 0405010402	O	100			DAHE	01/2008	12/2023	4		2.189.335	3.740.000	1.870.000	1.870.000	20.929.335			
11	001	2013/11	Estação de Tratamento de R.S.U. de Mundoão (renda)	02 020208	O	100			DAHE	01/2013	12/2023	0		29.252	30.000	30.000		186.252			
11	001	2016/31	Viseu Local - Transf. Capital	02 08050102	O	100			EXEC	01/2016	12/2023	0		50.000	50.000			50.000			
Totais do Programa 001:													2.218.587	3.820.000	1.950.000	1.870.000	3.781.000	3.781.500	3.782.000	3.782.500	21.165.587
Equipamento e Material																					
11	002	2006/93	Equipamentos de recolha, contentores, papeleras e outros	02 07011001	O	100			DAHE	01/2006	12/2023	4		5.224	50.000			255.224			
11	002	2017/5	Candidatura POSEUR - AMPB													50.000	50.000	50.000			

Asssembleia Municipal da VISEU

Handwritten signatures and initials

Grandes Opções do Plano do ano 2019

Obj. Prog.	Projeto	Designação	Código Classificação Orçamental	Forma Fonte Financiamento (%)			Resp.	Datas (Mês/Ano)		Fases de Exec.	Realizado (a)	2019		Despesas			Total previsto (i) = (a)+(b)+(e)+(f)+(g)+(h)	
				AC	AA	FC		Início	Fim			Total (b)=(c)+(d)	Financiam. definido (c)	Financiam. não definido (d)	2020 (e)	2021 (f)		2022 (g)
11	002	RESÍDUOS SÓLIDOS																
11	002	Equipamento e Material	02 0405010402	O	100		DAHE	01/2017	12/2019	0		43.910	43.910					43.910
11	002	Transferências Correntes	02 08050104	O	100		DAOS	01/2017	12/2019			594.000	200.000	394.000				594.000
		Transferências de Capital									5.224	687.910	293.910	394.000	50.000	50.000	50.000	893.134
		Totais do Programa 002:									2.223.811	4.507.910	2.243.910	2.264.000	3.831.000	3.831.500	3.832.000	22.058.721
12		PROTECÇÃO DO MEIO AMBIENTE E CONSERV. DA NATI																
12	001	Higiene Pública																
12	001	Sanitários públicos	02 07010413	E	100		DOE	01/2006	12/2023	4		10.000	10.000					95.000
12	001	Centro de Recolha Oficial de Animais de Companhia - CRO	02 07030201	E	50		DAOS	01/2019	12/2020	1		150.000	150.000					150.000
		Totais do Programa 001:										160.000	160.000					245.000
12	002	Cemitérios																
12	002	Obras e equipamentos	02 07030312	E	100		DOE	01/2006	12/2019	0		1.000	1.000					1.000
12	002	Investimento directo	02 08050102	O	100		EXEC	01/2006	12/2023	4	197.472	2.020.000	707.000	1.313.000	500.000	500.000	500.000	4.217.472
12	002	Viseu Local - transf. Capital	02 070301	O	100		DP	01/2014	12/2020	0		1.000	1.000					1.000
		Totais do Programa 002:									197.472	2.022.000	709.000	1.313.000	500.000	500.000	500.000	4.219.472
12	003	Recuperação e Manutenção Paisagística																
12	003	Construção/beneficiação de jardins/espacos verdes	02 07030305	E	100		DAHE	01/2006	12/2021	4		530.000	100.000	430.000				530.000
12	003	Investimento directo	02 08050102	O	100		EXEC	01/2006	12/2023	3		1.000	1.000					1.000
12	003	Viseu Local - Transf. Capital	02 02020302	O	100		DAHE	01/2008	12/2023	4	838.301	1.534.200	767.100	767.100	1.538.000	1.538.000	1.538.000	8.524.501
12	003	Manutenção de Parques e Jardins	02 020202	O	100		DAHE	01/2010	12/2023	0	61.530	350.000	350.000		400.000	400.000	400.000	2.111.530
12	003	Limpeza de prédios rústicos e urbanos	02 04050102	O	100		EXEC	01/2014	12/2023	0	166.998	186.023	186.023		186.000	186.000	186.000	1.097.021
12	003	Viseu Local - Transf. Corrente	02 070301	O	100		DP	01/2014	12/2020	0		1.000	1.000					1.000
12	003	Aquisição/Expropriação de Terrenos	02 07030305	E	100		DAHE	01/2014	12/2021	0		47.970	47.970					47.970
12	003	Requalificação Ambiental	02 07030305	E	100		DOE	01/2015	12/2020	0		195.900	195.900					1.713.000
12	003	Reinvenção da Mata do Fontelo	02 020208	O	100		DAHE	01/2017	12/2023	0		301.684	200.000	101.684	61.119			362.803
12	003	Aluguer de Equipamento Básico	02 08010102	O	100		DAHE	01/2017	12/2023	1	2.158	372.000	200.000	172.000	2.536			376.694
12	003	Arranjos exteriores/Áreas verdes	02 07030305	E	15		DOE	01/2017	12/2020	0		1.000	1.000					1.000
12	003	Requalificação da frente Ribeirinha de Vila Corça																

Handwritten signature and notes at the top left of the page.

Handwritten signature and notes at the top right of the page.

Asssembleia Municipal de VISEU
Handwritten signature and stamp.

Grandes Opções do Plano do ano 2019

Obj. Prog.	Projeto Ano / Nº Ação	Designação	Código Classificação Orçamental	Formal de Realiz.	Forma de Financiamento (%)			Resp.	Datas (Mês/Ano)		Fases de Exec.	Realizado (a)	2019			Anos seguintes			Total previsto (i) = (a)+(b)+(e)+(f)+(g)+(h)+(i)		
					AC	AA	FC		Início	Fim			Total (b)=(c)+(d)	Financiam. definido (c)	Financiam. não definido (d)	2020 (e)	2021 (f)	2022 (g)		Outros (h)	
																					2019
PROTEÇÃO DO MEIO AMBIENTE E CONSERV. DA NATI																					
12 003	2018/8	Recuperação e Manutenção Paisagística	02 07011002	O	100		DAOS	01/2018	12/2019	0	4,461	177,243	177,243						181,707		
12 003	2018/9	Aquisição de Equipamento Básico	02 070107	O	100		DAOS	01/2018	12/2019	0	73,800	73,800							73,800		
12 003	2018/9 1	Tele-Gestão de Rega	02 070108	O	100		DAHE	01/2018	12/2019	0	49,200	49,200							49,200		
12 003	2018/9 2	Aquisição de software	02 07030305	E	100		DAHE	01/2018	12/2020	0	1,000	1,000							1,000		
12 003	2018/20	Parque Urbano da Aguiar	02 07030305	E	100		DAOS	01/2019	12/2020	0	106,000	106,000							212,000		
12 003	2019/10	Requalificação do Monte de Santa Luzia	02 020202	O	100		DAOS	01/2019	12/2023	0	98,400	98,400							498,400		
12 003	2019/11	Serviços de limpeza pública	02 04070103	O	100		DADS	01/2019	12/2020	3	63,000	63,000							63,000		
12 003	2019/12	Promocão do valor ambiental da arborização municipal																			
Totais do Programa 003:												1.073.448	4.089.420	2.618.638	1.470.784	4.010.755	2.224.000	2.224.000	2.224.000	2.224.000	15.845.623
Totais do Objetivo 12:												1.270.920	6.271.420	3.487.636	2.783.784	4.525.755	2.744.000	2.744.000	2.744.000	2.744.000	20.310.095

Obj. Prog.	Projeto Ano / Nº Ação	Designação	Código Classificação Orçamental	Formal de Realiz.	Forma de Financiamento (%)			Resp.	Datas (Mês/Ano)		Fases de Exec.	Realizado (a)	2019			Anos seguintes			Total previsto (i) = (a)+(b)+(e)+(f)+(g)+(h)+(i)	
					AC	AA	FC		Início	Fim			Total (b)=(c)+(d)	Financiam. definido (c)	Financiam. não definido (d)	2020 (e)	2021 (f)	2022 (g)		Outros (h)
WISEU CULTURA																				
13 001	2008/76	Bibliotecas e Arquivos	02 020120	O	100		DCT	01/2008	12/2023	4	4,118	10,000	10,000						25,000	
13 001	2008/76	Fundo documental	02 020120	O	100		DCT	01/2008	12/2023	4	4,118	10,000	10,000						25,000	
Totais do Programa 001:												4.118	10.000	10.000	20.000	20.000	25.000	25.000	25.000	99.118

Obj. Prog.	Projeto Ano / Nº Ação	Designação	Código Classificação Orçamental	Formal de Realiz.	Forma de Financiamento (%)			Resp.	Datas (Mês/Ano)		Fases de Exec.	Realizado (a)	2019			Anos seguintes			Total previsto (i) = (a)+(b)+(e)+(f)+(g)+(h)+(i)	
					AC	AA	FC		Início	Fim			Total (b)=(c)+(d)	Financiam. definido (c)	Financiam. não definido (d)	2020 (e)	2021 (f)	2022 (g)		Outros (h)
Museus e Centros de Cultura																				
13 002	2008/77	Rede museológica municipal - Museu Municipal de Viseu	02 07030207	E	100		DDE	01/2008	12/2020	3	75,000	75,000							129,000	
13 002	2008/77 2	Obras de construção/reabilitação	02 070112	O	100		DCT	01/2008	12/2021	0	24,138	41,331							155,469	
13 002	2008/77 3	Conteúdos	02 070109	O	100		DCT	01/2008	12/2021	3	18,207	18,335							81,542	
13 002	2008/77 4	Equipamentos	02 07010302	E	100		DOE	01/2017	12/2020	0	530,000	530,000							3.710.000	
13 002	2017/28	Museu de Várzea de Calde. Tecer o Futuro a 100%	02 02022501	O	50		DCT	06/2017	12/2019	0	23,912	23,912							23,912	
13 002	2017/28 1	Aquisição de serviços	02 02021403	O	50		DCT	06/2017	12/2019	0	10,000	10,000							10,000	
13 002	2017/28 2	Estudos e projetos	02 070107	O	50		DCT	12/2017	12/2019	0	7,223	7,223							7,223	
13 002	2017/28 3	Outrosque multimédia - hardware	02 070108	O	50		DCT	12/2017	12/2019	0	3,352	3,352							3,352	
13 002	2017/28 4	Outrosque multimédia - software	02 07030207	E	50		DDE	06/2017	12/2019	0	12,775	12,775							12,775	
13 002	2017/28 5	Obras de beneficiação/eficiência energética	02 020220	O	50		DCT	01/2017	12/2019	0	1,943	1,943							1,943	
13 002	2017/28 6	Certificação energética																		
13 002	2018/12	Museu da História da Cidade e da Imagooteca de Viseu																		

Asssembleia Municipal de VISEU

[Handwritten signature]

[Handwritten signature]

[Handwritten signature]

[Handwritten signature]

[Handwritten signature]

Grandes Opções do Plano do ano 2019

(valores em euros)

Obj. Prog.	Projeto Ano / Nº Ação	Designação	Código Classificação Orçamental	Forma de Realiz.	Fonte Financiamento (%)			Resp.	Datas (Mês/Ano)		Fases de Exec.	Realizado (a)	2019		Anos seguintes			Total previsto (i) = (a)+(b)+ (e)+(f)+(g)+(h)			
					AC	AA	FC		Total (b)=(c)+(d)	Financiam. definido (c)			Financiam. não definido (d)	2020 (e)	2021 (f)	2022 (g)	Outros (h)				
13		WISEU CULTURA																			
13 005		Outras Atividades - Cultura																			
13 005	2014/14 1	Eventos	02 02022501	O	100		DCT	01/2014 12/2023	0		657.217	739.000	450.000	288.000	740.000	740.000	740.000	4.356.217			
13 005	2014/14 2	Produção Artística	02 02022501	O	100		DCT	01/2014 12/2023	0		5.000	25.000	25.000	25.000	25.000	25.000	25.000	130.000			
13 005	2014/14 3	Projeto Artería 2020	02 02022501	O	40	60	DCT	01/2014 12/2019	0		76.458	60.000	80.000	80.000	80.000	80.000	80.000	136.458			
13 005	2014/14 4	Projeto Ópera no Património 2020	02 02022501	O	40	60	DCT	01/2014 12/2020	0			15.000	15.000	15.000	15.000	15.000	15.000	15.000			
13 005	2018/13	Plano Nacional de Leitura e Escrita	02 07011002	O	100		DCT	01/2018 12/2020	0		20.000	20.000	20.000	20.000	20.000	20.000	20.000	40.000			
13 005	2018/14	Projeto Bibliobus	02 02022501	O	100		DCT	01/2018 12/2023	0		1.478.274	1.878.163	1.389.183	489.000	1.765.000	1.765.000	1.765.000	10.486.489			
13 005	2018/15	Grandes Exposições	02 02022501	O	100		DCT	01/2018 12/2023	0		1.940.214	3.572.256	3.083.256	489.000	2.200.000	2.200.000	2.205.000	18.381.489			
Totais do Programa 005:													1.478.274	1.878.163	1.389.183	489.000	1.835.000	1.765.000	1.765.000	1.765.000	10.486.489
Totais do Objetivo 13:													1.940.214	3.572.256	3.083.256	489.000	6.259.000	2.200.000	2.205.000	2.205.000	18.381.489
14		DESPORTO, JUVENTUDE, RECREIO E LAZER																			
14 001		Instalações e Equipamentos de Recreio e Lazer																			
14 001	2006/122	Viseu Local - Transf. Capital	02 08050102	O	100		EXEC	01/2006 12/2023	4		202.092	719.876	239.892	479.784	250.000	250.000	250.000	1.921.768			
14 001	2007/21	Rede Municipal de Percursos Pedestres	02 07030306	E	100		DOE	01/2007 12/2020	4		9.454	160.470	160.470	160.470	160.470	160.470	160.470	330.394			
14 001	2007/21 1	Investimento Direto	02 08050102	O	100		EXEC	01/2007 12/2020	4		5.000	5.000	5.000	5.000	5.000	5.000	5.000	5.000			
14 001	2007/21 2	Viseu Local - Transf. Capital	02 04050102	O	100		EXEC	01/2007 12/2023	0		35.050	50.000	50.000	50.000	50.000	50.000	50.000	285.050			
14 001	2007/21 3	Viseu Local - Transf. Corrente	02 07030305	E	100		DOE	01/2012 12/2020	4		21.261	21.261	21.261	21.261	21.261	21.261	21.261	21.261			
14 001	2012/15	Requalificação do Parque de Santiago	02 07010406	E	100		DOE	01/2014 12/2023	0		80.000	80.000	80.000	80.000	80.000	80.000	80.000	362.800			
14 001	2014/24	Investimento Direto	02 07010406	E	100		DDJ	01/2014 12/2023	0		26.724	50.000	50.000	50.000	50.000	50.000	50.000	276.724			
14 001	2014/25	Ecopista do Dão - Gestão e Manutenção	02 0405010404	O	100		DOE	01/2014 12/2023	0			200.000	200.000	200.000	200.000	200.000	200.000	737.200			
14 001	2015/5	Ecopista do Vouga	02 08050104	O	100		DOE	01/2015 12/2021	0			200.000	200.000	200.000	200.000	200.000	200.000	737.200			
14 001	2015/13	Manutenção e conservação de Espaços de Jogo e Recreio	02 02020304	O	100		DOE	01/2015 12/2020	0		7.054	766.000	200.000	566.000	108.000	108.000	108.000	773.054			
14 001	2015/13 2	Serviço de inspeção, manutenção e requalificação	02 020220	O	100		DOE	01/2015 12/2021	1		170.796	100.000	100.000	100.000	100.000	100.000	100.000	376.796			
14 001	2017/8	Ecologista do Dão - Requalificação das interseções	02 07010406	E	100		DOE	01/2017 12/2019	0		30.800	30.800	30.800	30.800	30.800	30.800	30.800	30.800			
14 001	2017/27	Material para manutenção de Parques infantis e Fitness	02 020120	O	100		DOE	01/2017 12/2023	0		4.364	70.000	70.000	70.000	25.000	25.000	25.000	204.364			
Totais do Programa 001:													284.738	2.253.207	1.207.423	1.045.784	1.269.066	668.200	425.000	425.000	5.325.211
14 002		Instalações Desportivas e Espaços de Atividade Física																			
14 002	2006/133	Estruturas Desportivas de Ar Livre	02 07010406	E	100		DOE	01/2008 12/2023	4		73.726	129.937	129.937	129.937	140.900	150.000	150.000	773.863			

Asssembleia Municipal
de
VISEU

[Handwritten signatures and initials]

Grandes Opções do Plano do ano 2019

Ob. / Proj.	Projeto	Designação	Código Classificação Orçamental	Forma de Realiz.			Resp	Datas (Mês/Ano)		Fases de Exec	Realizado (a)	2019			Anos seguintes			Total previsto (i) = (a)+(b)+(e)+(f)+(g)+(h)	
				AC	AA	FC		Início	Fim			Total (b)=(c)+(d)	Financiam. definido (c)	Financiam. não definido (d)	2020 (e)	2021 (f)	2022 (g)		Outros (h)
14	002	DESPORTO, JUVENTUDE, RECREIO E LAZER																	
14	002	2006/134	02 070115	O	100	DDJ	01/2008	12/2023	3	57.025	50.000	50.000	50.000	50.000	50.000	50.000	50.000	307.025	
14	002	2006/135	02 08050102	O	100	EXEC	01/2006	12/2023	3	65.927	316.800	316.800	816.800	500.000	500.000	500.000	500.000	2.699.527	
14	002	2006/67	02 07010302	E	100	DOE	01/2008	12/2023	4	41.027	41.027	41.027	100.000	100.000	100.000	100.000	100.000	441.027	
14	002	2016/21	02 07010302	E	100	DOE	01/2016	12/2022	0	1.000	1.000	1.000	2.649.000					2.650.000	
14	002	2018/4	02 07010406	E	100	DOE	01/2018	12/2020	0	106.000	106.000	106.000	1.484.000					1.590.000	
14	002	2018/5	02 07010406	E	100	DOE	01/2018	12/2022	0	90.232	2.546.000	1.003.439	1.542.561	1.590.000	1.060.000			5.286.232	
14	002	2018/18	02 07010302	E	100	DOE	01/2018	12/2023	0	2.017	10.505	10.505	50.000	50.000	50.000	50.000	50.000	212.522	
14	002	2019/19																	
14	002	2019/19	02 02012101	O	100	DDJ	01/2019	12/2023	0		50.000	50.000	50.000	50.000	50.000	50.000	50.000	250.000	
14	002	2019/19	02 02020304	O	100	DDJ	01/2019	12/2023	0		300.000	300.000	250.000	250.000	250.000	250.000	250.000	1.300.000	
Totais do Programa 002:											288.927	3.551.289	2.006.708	1.542.561	7.169.800	2.200.000	1.150.000	1.150.000	15.509.996
14	003	Contratos-Programa e Protocolos de Colaboração																	
14	003	2008/63																	
14	003	2008/63	02 080701	O	100	EXEC	01/2008	12/2023	3	34.230	32.000	32.000	35.000	35.000	35.000	35.000	35.000	206.230	
14	003	2008/63	02 0407010102	O	100	EXEC	01/2008	12/2023	3	1.018.562	1.386.166	396.168	990.000	1.300.000	1.300.000	1.300.000	1.300.000	7.604.033	
14	003	2016/32	02 040102	O	100	EXEC	01/2016	12/2021	0	233.700	199.875	199.875						433.575	
Totais do Programa 003:											1.286.492	1.618.041	628.041	990.000	1.335.000	1.335.000	1.335.000	1.335.000	8.244.833
14	004	Viseu Ativo/Viseu Jovem																	
14	004	2010/20																	
14	004	2010/20	02 020120	O	100	DDJ	01/2010	12/2023			25.000	25.000	25.000	25.000	25.000	25.000	25.000	125.000	
14	004	2010/20	02 02022503	O	100	DDJ	01/2010	12/2023		57.796	100.000	100.000	100.000	100.000	100.000	100.000	100.000	557.796	
Totais do Programa 004:											57.796	125.000	125.000	125.000	125.000	125.000	125.000	125.000	682.796
Totais do Objetivo 14:											1.917.953	7.547.517	3.969.172	3.578.345	9.896.868	4.328.200	3.035.000	3.035.000	29.762.536
16	001	AGRICULTURA, PECUÁRIA, SILVICULTURA, CAÇA E PEI:																	
16	001	2017/17	02 08050102	O	100	EXEC	01/2017	12/2023	0	268.040	429.534	286.356	143.178	50.000	50.000	50.000	50.000	895.574	

Asssembleia Municipal de VISEU

[Handwritten signature]

[Handwritten signature]

Grandes Opções do Plano do ano 2019

Obj. Prog	Projeto	Designação	Código Classificação Orçamental	Forma de Realiz.	Fonte Financiamento (%)			Resp.	Datas (Mês/Ano)			Fases de Exec.	Realizado (a)	2019			Anos seguintes			Total previsto (i) = (a)+(b)+(e)+(f)+(g)+(h)
					AC	AA	FC		Início	Fim	Financiam. não definido (c)			Financiam. não definido (d)	2020 (e)	2021 (f)	2022 (g)	Outros (h)		
16		AGRICULTURA, PECUÁRIA, SILVICULTURA, CAÇA E PE:																		
16 001		AGRICULTURA																		
16 001	2018/7	02 04070103	O	100	EXEC	01/2018	12/2023	0	12.702	25.000	25.000	25.000	25.000	25.000	25.000	25.000	25.000	25.000	25.000	137.702
		Tais do Programa 001:																		
									278.742	454.534	311.358	143.178	75.000	75.000	75.000	75.000	75.000	75.000	75.000	1.033.276
		Tais do Objetivo 16:																		
									278.742	454.534	311.356	143.178	75.000	75.000	75.000	75.000	75.000	75.000	75.000	1.033.276
17		DESENVOLVIMENTO ECONÓMICO E ENERGIA																		
17 001		VEISEU INVESTE																		
17 001	2014/26	02 07030309	O	100	DOE	01/2014	12/2023	0	104.262	150.000	150.000	15.000	15.000	15.000	15.000	15.000	15.000	15.000	15.000	75.000
17 001	2014/27	Gestão e Manutenção																		
17 001	2014/27	02 08050102	O	100	EXEC	01/2015	12/2023	0	2.282	150.000	150.000	150.000	150.000	150.000	150.000	150.000	150.000	150.000	150.000	602.282
17 001	2015/9	02 080701	O	100	EXEC	01/2016	12/2023	0	114.450	63.000	63.000	63.000	63.000	63.000	63.000	63.000	63.000	63.000	63.000	586.950
17 001	2015/9	02 02020402	O	100	ONRP	01/2016	12/2023	0	57.321	100.000	100.000	100.000	100.000	100.000	100.000	100.000	100.000	100.000	100.000	757.321
17 001	2015/9	02 040102	O	100	EXEC	01/2016	12/2023	0		100.000	100.000	100.000	100.000	100.000	100.000	100.000	100.000	100.000	100.000	509.000
17 001	2015/9	02 07010413	E	100	DOE	01/2016	12/2023	0		100.000	100.000	100.000	100.000	100.000	100.000	100.000	100.000	100.000	100.000	509.000
17 001	2015/9	02 070101	O	100	OP	01/2018	12/2023	0		100.000	100.000	100.000	100.000	100.000	100.000	100.000	100.000	100.000	100.000	100.000
		Tais do Programa 001:																		
									290.315	690.001	690.001	1.090.000	940.000	940.000	940.000	940.000	940.000	940.000	940.000	5.047.816
17 002		Centro Histórico																		
17 002	2006/68	02 07010202	O	100	EXEC	01/2006	12/2020	0	448.500	480.000	480.000	480.000	480.000	480.000	480.000	480.000	480.000	480.000	480.000	929.500
17 002	2013/9	Área de Reabilitação Urbana - Aquisição de Imóveis																		
17 002	2014/23	02 08010102	O	100	EXEC	01/2013	12/2020	0	48.000	75.000	75.000	75.000	75.000	75.000	75.000	75.000	75.000	75.000	75.000	123.000
17 002	2014/23	Sinatética, Publicidade, Mobiliário Urbano na Zona Histórica (SRU)																		
17 002	2014/23	02 08010102	O	100	EXEC	01/2014	12/2020	0	1.174	578.600	578.600	1.888.000	1.888.000	1.888.000	1.888.000	1.888.000	1.888.000	1.888.000	1.888.000	2.487.774
17 002	2014/29	Valorização da Praça 2 de Maio																		
17 002	2015/7	02 08010102	O	100	EXEC	01/2014	12/2020	0	84.700	8.875	8.875	8.875	8.875	8.875	8.875	8.875	8.875	8.875	8.875	93.575
17 002	2015/8	"Reabilitar para Arrendar"																		
17 002	2015/8	02 08010102	O	100	EXEC	01/2015	12/2021	0	25.787	300.000	300.000	448.387	448.387	448.387	448.387	448.387	448.387	448.387	448.387	774.174
17 002	2015/8	Requalificação e valorização																		
17 002	2016/28	02 04010102	O	100	EXEC	01/2015	12/2023	1	129.422	202.200	202.200	524.177	524.177	524.177	524.177	524.177	524.177	524.177	524.177	1.005.556
17 002	2016/28	Transf. Corrente - Contratos Programa																		
17 002	2018/1	02 08010102	O	100	EXEC	01/2016	12/2022	1	48.900	48.900	48.900	1.203.380	1.203.380	1.203.380	1.203.380	1.203.380	1.203.380	1.203.380	1.203.380	1.252.280
17 002	2018/1	Edifício sede ADV																		
17 002	2018/1	02 08010102	O	100	EXEC	01/2018	12/2020	1	690.583	1.743.575	1.743.575	4.856.944	4.856.944	4.856.944	4.856.944	4.856.944	4.856.944	4.856.944	4.856.944	7.995.000
		Tais do Programa 002:																		
									690.583	1.743.575	1.743.575	4.856.944	4.856.944	4.856.944	4.856.944	4.856.944	4.856.944	4.856.944	4.856.944	7.440.859

Asssembleia Municipal de VISEU

Handwritten signatures and notes:
 - Top right: "Pag. 13/19"
 - Middle right: "1 m"
 - Bottom right: "149.757"
 - Far right: "7.440.859"

Grandes Opções do Plano do ano 2019

Obj. Prog.	Projeto	Designação	Código Classificação Orçamental	Forma de Realiz.	Fonte Financiamento (%)			Resp.	Datas (Mês/Ano)		Fases de Exec	Realizado (a)	2019		Anos seguintes		Total previsto (i) = (a)+(b)+(e)+(f)+(g)+(h)	
					AC	AA	FC		Total (b)=(c)+(d)	Financiam. definido (c)			Financiam. não definido (d)	2020 (e)	2021 (f)	Outros (h)		
17		DESENVOLVIMENTO ECONÓMICO E ENERGIA																
17 003		Iluminação Pública e Energia																
17 003	2006/147	Obras de Electrificação	02 07030304	O	100		DEM	01/2006	12/2023	4	414.662	1.373.600	572.000	801.600	300.000	300.000	2.988.262	
17 003	2006/147 1	Investimento directo	02 02020101	O	100		DEM	01/2008	12/2023	3	2.429.235	2.600.000	1.800.000	1.000.000	2.600.000	2.600.000	15.429.235	
17 003	2008/129	Iluminação pública	02 100705	O	100		DEM	01/2017	12/2019		5.134	6.276	6.276				11.410	
17 003	2017/26	Contratos de partilha de poupanças líquidas									2.849.031	3.979.876	2.178.276	1.801.600	2.900.000	2.900.000	18.428.907	
											Totais do Programa 003:							
17 004		Outras Actividades - Desen. Económico e Energia																
17 004	2008/121	Material para manutenção e reparação	02 02012101	O	100		DOE	01/2008	12/2023	3	356.965	385.850	385.850		900.000	1.000.000	4.928.665	
17 004	2012/19	Conservação e reconstrução do Património Municipal	02 02020304	E	100		DOE	01/2012	12/2023	4	332.746	1.386.000	693.000	693.000	1.350.000	1.400.000	7.218.746	
17 004	2015/6	Incentivos à requalificação do edificado	02 04080202	O	100		EXEC	01/2015	12/2023		16.904	60.000	60.000		60.000	60.000	316.904	
17 004	2015/22	Incubadora																
17 004	2015/22 3	Gestão da Incubadora	02 04070103	O	100		EXEC	01/2015	12/2023		18.266	25.000	25.000		25.000	25.000	143.266	
17 004	2017/20	Administração Pública Eficiente - Ef Energética	02 07010301	E	100		DEM	01/2017	12/2020	1		300.000	300.000				584.000	
17 004	2017/32	Vissium XXI																
17 004	2017/32 1	Reabilitação de edifício	02 07030201	E	100		DOE	06/2017	12/2020	0		420.000	420.000		3.930.700		4.350.700	
17 004	2017/32 2	Aquisição de serviços	02 020220	O	100		DOE	06/2017	12/2020	0		87.000	87.000		1.403.000		1.490.000	
17 004	2017/32 3	Apoio ao funcionamento	02 02020402	O	100		EXEC	06/2017	12/2023	0	25.288	151.728	151.728		151.728	151.728	480.472	
											Totais do Programa 004:							
											750.169	2.815.578	2.122.578	893.000	2.486.728	2.485.000	19.512.753	
18		MOBILIDADE																
18 001		Rede Viária																
18 001	2003/124	Construção e reabilitação de vias municipais	02 07030301	E	100		DOE	01/2003	12/2023	4	229.226	248.376	248.376		250.000	250.000	1.477.602	
18 001	2006/164	Reabilitação de Obras de Arte																
18 001	2006/164 1	Planos, estudos e projectos	02 070113	O	100		DEP	01/2006	12/2023	4	4.305	738.000	300.000	438.000			742.305	
18 001	2006/164 2	Reabilitação e conservação	02 07030301	E	100		DOE	01/2006	12/2023	4	54.576	1.304.000	500.000	804.000		1.060.000	2.418.676	
18 001	2006/164 3	Inspeção de Pontes	02 020220	O	100		DOE	01/2015	12/2022	0	13.222	43.631	43.631		123.070		179.853	
18 001	2006/166	Expropriações	02 070301	O	100		DP	01/2006	12/2020	4		345.277	345.277				345.277	
18 001	2008/103	Reabilitação de pavimentos	02 02020303	O	100		DOE	01/2008	12/2023	3	718.259	1.220.800	508.700	712.100	1.350.000	1.400.000	7.239.059	
18 001	2014/39	Vissu Local - Transf. Corrente	02 04050102	O	100		EXEC	01/2014	12/2023		390.872	654.961	436.640	278.321	600.000	600.000	3.445.833	
18 001	2014/44	Vissu Local - Transf. Capital	02 08050102	O	100		EXEC	01/2014	12/2023	0	467.416	2.099.600	734.600	1.365.000	2.000.000	2.000.000	10.567.016	
											Totais do Objectivo 17:							
											4.580.098	9.229.030	6.734.430	2.494.600	17.187.222	6.476.485	6.632.500	50.430.335

Handwritten signatures and initials at the top of the page, including "Ant. Amorim" and "António Paulo Bicares".

Stamp: "Assembleia Municipal da VISEU" with handwritten signature "Mário".

Grandes Opções do Plano do ano 2019

(valores em euros)

Obj. Prog	Projeto Ano / Nº Ação	Designação	Código Classificação Orçamental	Forma de Realiz.	Fonte Financiamento (%)			Resp.	Dadas (Mês/Ano)		Fases de Exec.	Realizado (a)	Despesas				Total previsto (i) = (a)+(b)+ (e)+(f)+(g)+(h)			
					AC	AA	FC		Inico	Fim			2019		Anos seguintes			Outros (h)		
													Financiam. definido (c)	Financiam. não definido (d)	2020 (e)	2021 (f)			2022 (g)	
MOBILIDADE																				
18 001	2016/2	Rede Viária	02 07030301	E	100		DOE	01/2016	12/2020	0		192.000	192.000	3.319.000	3.511.000					
18 001	2016/6	Alargamento da EN 16	02 07030301	E	100		DOE	01/2016	12/2020	0		512.484	512.484	512.484	512.484					
18 001	2016/12	EN 229 e requalificação da ex IP5	02 07030301	E	100		DOE	01/2016	12/2020	0		10.000	10.000	10.000	10.000					
18 001	2017/12	EM 580 desde Cavernães até ao limite do Concelho	02 07030301	E	100		DOE	01/2017	12/2020	1		200.000	200.000	648.000	848.000					
18 001	2017/13	EM 593 desde a EN 231 até ao CM 1362	02 07030301	E	100		DOE	01/2017	12/2020	1		150.000	150.000	577.580	727.580					
18 001	2017/14	EM 585 desde a EN 16 até ao Alto do Pinheiro e de Corvos até à EM 580	02 07030301	E	100		DOE	01/2017	12/2020	1		50.000	50.000	586.000	636.000					
18 001	2017/15	Ribeira das Gamelas	02 07030301	E	100		DOE	01/2017	12/2019	1		31.800	31.800	31.800	31.800					
18 001	2017/16	EM 587 desde a EN 16 até ao limite da Freguesia de Lordosa	02 07030301	E	100		DOE	01/2017	12/2019	1		5.000	5.000	5.000	5.000					
Totais do Programa 001:												1.877.976	7.805.929	4.268.508	3.537.421	10.413.580	4.150.000	4.200.000	4.250.000	32.697.485
18 002	2006/167	Sinalização e Trânsito	02 07030309	O	100		DOE	01/2006	12/2023	3		316.400	316.400	732.700	1.049.100					
18 002	2006/168	Modernização da sinalética	02 07030309	O	100		DOE	01/2006	12/2023	3		75.000	75.000	231.000	306.000					
Totais do Programa 002:												391.400	391.400	963.700	300.000	300.000	300.000	300.000	2.255.100	
18 003	2006/169	Estacionamento	02 07030301	E	100		DOE	01/2006	12/2023	3		50.000	50.000	50.000	253.253					
18 003	2006/169 1	Obras diversas	02 02022508	O	100		OEM	01/2014	12/2020	0		35.150	35.150	85.150	138.403					
18 003	2014/31	Gestão de Parques e Parcómeiros	02 02022508	O	100		OEM	01/2014	12/2020	0		38.403	38.403	50.000	88.403					
Totais do Programa 003:												100.000	100.000	50.000	50.000	50.000	50.000	50.000	338.403	
18 004	2006/170	Mobilidade Urbana	02 07010413	E	100		DEM	01/2006	12/2020	4		161.253	350.000	356.000	867.253					
18 004	2006/170 1	Abrigos para transportes públicos, postaletes, toiens	02 02022508	O	100		DEM	01/2012	12/2021	3		240.504	276.174	516.678	1.153.352					
18 004	2012/7	Investimento directo	02 02022508	O	100		DEM	01/2012	12/2021	3		240.504	276.174	516.678	1.153.352					
18 004	2015/23	Funicular - Serviço de Operação	02 07010301	E	100		DOE	01/2015	12/2020	0		550.000	550.000	2.295.500	3.445.500					
18 004	2015/23	Interface e C.O.M. de Viseu	02 07010301	E	100		DOE	01/2015	12/2020	0		550.000	550.000	2.295.500	3.445.500					
18 004	2015/13	Integração multimodal e bilhética	02 070107	O	15	85	DEM	01/2016	12/2020	0		150.000	150.000	150.000	300.000					
18 004	2016/13 1	Aquisição de Hardware	02 070108	O	15	85	DEM	01/2016	12/2020	0		156.000	156.000	156.000	302.000					
18 004	2016/13 2	Aquisição de Software	02 020220	O	15	85	DEM	01/2016	12/2020	0		49.899	270.425	270.425	540.324					
18 004	2016/13 3	Serviço de implementação de integração multimodal e bilhética	02 020220	O	15	85	DEM	01/2016	12/2020	0		49.899	270.425	270.425	540.324					
18 004	2016/14	Sistema de informação em tempo real	02 020220	O	15	85	DEM	01/2016	12/2020	0		49.899	270.425	270.425	540.324					

Grandes Opções do Plano do ano 2019

Obj. Prog	Projeto	Ano / Nº Ações	Designação	Código Classificação Orçamental	Forma de Realiz.	Fonte Financiamento (%)			Resp	Datas (Mês/Ano)		Fases de Exec.	Realizado (a)	2019			Anos seguintes			Total previsto (i) = (a)+(b)+(e)+(f)+(g)+(h)	
						AC	AA	FC		Início	Fim			Financiam. definido (c)	Financiam. não definido (d)	2020 (e)	2021 (f)	2022 (g)	Outros (h)		
																					(b)=(c)+(d)
MOBILIDADE																					
18	004		Mobilidade Urbana																		
18	004	2016/14 1	Aquisição de Hardware	02 070107	O	15	85	OEM	01/2016	12/2020	0		410.000	410.000		205.000				615.000	
18	004	2016/14 2	Aquisição de Software	02 070108	O	15	85	OEM	01/2016	12/2020	0		150.000	150.000		40.000				190.000	
18	004	2016/14 3	Serviço de implementação do sistema de informação em tempo real	02 020220	O	15	85	DEM	01/2016	12/2020	0		246.000	246.000						246.000	
18	004	2016/15	Mobilidade suave	02 07030301	E			DEM	01/2016	12/2023	0	5.535	297.200	297.200		497.200	200.000	200.000		1.399.935	
18	004	2017/11	Concessão dos STUV	02 040102	O		100	EXEC	01/2017	12/2023	0		705.261	705.261		712.038	712.044	712.163	4.272.346	7.113.852	
18	004	2017/29	Projeto Innova STUMP - Interreg Europe																		
18	004	2017/29 1	Deslocações e estadas	02 020213	O	15	85	DEM	06/2017	12/2021	0	2.402	5.500	5.500		5.500	5.500			18.902	
18	004	2017/29 2	Controlador de primeiro nível	02 020220	O	15	85	DEM	07/2017	12/2022	0	835	1.252	1.252		1.252	1.252	835		5.426	
18	004	2017/29 3	Aquisição de serviços especializados	02 020220	O	15	85	DEM	07/2017	12/2021	0		21.899	21.899		18.551	8.276			46.726	
18	004	2017/29 4	Outras aquisições de serviços	02 02022508	O	15	85	DEM	07/2017	12/2021	0		4.500	4.500		1.000	600			6.100	
18	004	2018/6	Bike Sharing																		
18	004	2018/6 1	Aquisição de equipamento de instalação	02 07011002	O	100		DEM	01/2018	12/2020	0		41.000	41.000		82.000				123.000	
18	004	2018/6 2	Aquisição de material de transporte	02 07010602	O	100		DEM	01/2018	12/2020	0		82.000	62.000		164.000				246.000	
Totais do Programa 004:													460.428	3.717.211	3.717.211	4.472.041	927.672	912.998	4.472.346	14.962.696	
Totais do Objetivo 18:													2.376.807	12.014.540	8.477.119	3.537.421	15.899.321	5.427.672	5.462.998	9.072.346	50.253.684
19	001		TRANSPORTES AÉREOS																		
19	001	2007/48	Aeródromo Municipal																		
19	001	2007/48 1	Acordos de Colaboração	02 080701	O	100		EXEC	01/2007	12/2023	3		1.000	1.000						1.000	
19	001	2007/48 2	Apoio ao investimento	02 04070103	O	100		EXEC	01/2007	12/2023	3	20.500	20.500	20.500						41.000	
19	001	2008/130	Apoio à Atividade	02 020180301	O	100		AM	01/2008	12/2023	3	40.817	200.000	100.000	100.000	100.000	300.000	350.000		1.365.817	
19	001	2013/27	Combustíveis para aeronaves	02 07030313	E	100		DOE	01/2013	12/2019	0		150.000	47.400						197.400	
19	001	2015/19	Requalificação do Aeródromo Municipal	02 07030201	E	15	85	DOE	01/2015	12/2019	0	642.582	20.000	20.000						662.582	
19	001	2018/27	Quartel dos Bombeiros Municipais no Aeródromo Municipal																		
19	001	2018/27	Manutenção da área envolvente do Aeródromo Municipal	02 02020304	O	100		AM	01/2018	12/2021	0		40.000	40.000						40.000	
Totais do Programa 001:													703.899	478.900	331.500	147.400	225.000	250.000	300.000	350.000	2.307.799
Totais do Objetivo 19:													703.899	478.900	331.500	147.400	225.000	250.000	300.000	350.000	2.307.799

Asssembleia Municipal de VISEU

Handwritten signatures and dates

Grandes Opções do Plano do ano 2019

Obj. Prog	Projeto	Designação	Código Classificação Orçamental	Forma de Realiz.	Fonte Financiamento (%)			Resp.	Datas (Mês/Ano)		Fases de Exec.	Realizado (a)	2019		Anos seguintes		Total previsto (i) = (a)+(b)+(e)+(f)+(g)+(h)			
					AC	AA	FC		Início	Fim			Total (b)=(c)+(d)	Financiam. definido (c)	Financiam. não definido (d)	2020 (e)		2021 (f)	2022 (g)	Outros (h)
MERCADOS e FEIRAS																				
21	001	Instalações Municipais	02 07010303	E	100	DOE	01/2009	12/2020	0	9.284	1.176.000	200.000	976.000	1.060.000	0	0	2.245.284			
21	001	Mercado Municipal 21 de Agosto	02 07010303	E	100	DOE	01/2017	12/2020	0	169.600	169.600	169.600	169.600	169.600	0	0	339.200			
21	001	Feira Semanal	02 07030313	E	100	DOE	01/2017	12/2020	0	689.300	172.300	517.000	689.000	689.000	0	0	1.378.300			
Totais do Programa 001:												9.284	2.034.900	541.900	1.493.000	1.918.600	0	0	3.962.784	
Totais do Objetivo 21:												9.284	2.034.900	541.900	1.493.000	1.918.600	0	0	3.962.784	
TURISMO																				
22	001	Instalações e Equipamentos	02 07030309	O	100	DCT	01/2008	12/2023	0	174.328	50.000	50.000	25.000	25.000	25.000	25.000	150.000			
22	001	Sinalética turística - Inv. Direto	02 07030313	E	100	DAOS	01/2019	12/2020	0	213.000	71.000	142.000	142.000	142.000	0	0	213.000			
Totais do Programa 001:												263.000	121.000	142.000	25.000	25.000	25.000	25.000	363.000	
22	002	Outras Atividades - Turismo	02 02022501	O	100	DCT	01/2008	12/2023	3	174.328	100.000	100.000	650.000	500.000	500.000	550.000	2.424.328			
22	002	Animação turística	02 080701	O	100	EXEC	01/2014	12/2023	0	10.000	10.000	10.000	10.000	10.000	10.000	10.000	50.000			
22	002	Acordos de Colaboração	02 04070103	O	100	EXEC	01/2014	12/2023	0	73.500	50.000	50.000	50.000	50.000	50.000	50.000	333.500			
22	002	Apoio ao Investimento	02 020220	O	100	DCT	01/2014	12/2023	0	247.094	350.000	100.000	250.000	350.000	350.000	350.000	1.997.094			
22	002	Apoio à Atividade	02 040901	O	100	EXEC	01/2016	12/2020	0	5.000	5.000	5.000	5.000	5.000	5.000	5.000	5.000			
22	002	Promoção Turística	02 080901	O	100	EXEC	01/2016	12/2020	0	5.000	5.000	5.000	5.000	5.000	5.000	5.000	5.000			
22	002	Cooperação Transfronteiriça	02 0405010404	O	100	EXEC	01/2018	12/2019	0	61.788	61.788	61.788	61.788	61.788	61.788	61.788	61.788			
22	002	Transferência Corrente	02 04050101	O	100	01/2018	12/2019	0	20.341	20.341	20.341	20.341	20.341	20.341	20.341	20.341	20.341			
22	002	Transferência de Capital	02 02012103	O	10	90 DCT	01/2018	12/2019	0	370	370	370	370	370	370	370	370			
22	002	Produtos Turísticos Integrados de Base Intermunicipal	02 02022508	O	10	90 DCT	01/2018	12/2019	0	30.628	30.628	30.628	30.628	30.628	30.628	30.628	30.628			
22	002	Caminho Português Interior de Santiago - Turismo de Interior	02 070109	O	10	90 DCT	01/2018	12/2019	0	3.749	3.749	3.749	3.749	3.749	3.749	3.749	3.749			
22	002	Caminho Português Interior de Santiago - Turismo Acessível	02 07010409	O	10	90 DCT	01/2018	12/2019	0	21.337	21.337	21.337	21.337	21.337	21.337	21.337	21.337			
22	002	Transferência Corrente	02 04050101	O	10	90 DCT	01/2018	12/2019	0	15.821	15.821	15.821	15.821	15.821	15.821	15.821	15.821			



Handwritten signatures and initials, including 'Ana Maria' and 'F. Silva'.

Grandes Opções do Plano do ano 2019

(valores em euros)

Obj. Prog.	Projeto Ano / Nº Ação	Designação	Código Classificação Orçamental	Forma de Realiz.	Fonte Financiamento (%)			Resp.	Fases de Exec.	Datas (Mês/Ano)	Realizado (a)	2019		Anos seguintes		Total previsto (i) = (a)+(b)+(e)+(f)+(g)+(h)			
					AC	AA	FC					Total (b)=(c)+(d)	2020 (e)	2021 (f)	2022 (g)		Otros (h)		
TURISMO																			
22	002	Outras Atividades - Turismo															2.214		
22	002	2018/26 2	02 02012103	0	10	90	DCT	01/2018	12/2019	0	2.214	2.214					2.214		
22	002	2018/26 3	02 02022508	0	10	90	DCT	01/2018	12/2019	0	5.781	5.781					5.781		
22	002	2018/26 4	02 070109	0	10	90	DCT	01/2018	12/2019	0	923	923					923		
22	002	2018/26 5	02 07010409	0	10	90	DCT	01/2018	12/2019	0	7.380	7.380					7.380		
Totais do Programa 002:											494.922	890.332	440.332	250.000	1.060.000	860.000	910.000	960.000	4.975.254
Totais do Objetivo 22:											494.922	953.332	561.332	392.000	1.085.000	885.000	935.000	985.000	5.336.254
OPERAÇÕES DA DÍVIDA AUTÁRQUICA																			
24	001	Empréstimos Bancários																	
24	001	2006/179	02 100603	0	100	DFL	01/2006	12/2030	3	1.256.966	1.783.296	1.783.296					1.751.031		
24	001	2008/131	02 03010302	0	100	DFL	01/2008	12/2030	3	34.756	86.751	86.751					76.689		
Totais do Programa 001:											1.291.722	1.870.047	1.870.047						1.827.720
24	002	Empréstimos - Administração Central do Estado																	
24	002	2013/21	02 100605	0	100	DFL	01/2014	12/2025	0	112.508	147.153	147.153					152.856		
24	002	2013/22	02 03010502	0	100	DFL	01/2013	12/2025	0	30.608	42.000	42.000					36.000		
Totais do Programa 002:											143.116	189.153	189.153						188.856
24	003	Empréstimos - Fundos e Serviços Autónomos do Estad																	
24	003	2013/23	02 100606	0	100	DFL	01/2013	12/2044	0	64.568	65.500	65.500					85.500		
24	003	2013/24	02 03010602	0	100	DFL	01/2013	12/2044	0	18.341	37.375	37.375					35.400		
Totais do Programa 003:											82.909	102.875	102.875						100.900
Totais do Objetivo 24:											1.517.747	2.162.075	2.162.075	0	2.312.476	2.372.159	1.942.830	16.490.311	26.602.596
DIVERSAS NÃO ESPECIFICADAS																			
26	001	Transferências/Apoios																	
26	001	2008/132	02 04070103	0	100	EXEC	01/2008	12/2023	0	50.830	95.300	95.300					95.000		
Totais do Programa 001:											50.830	95.300	95.300						95.000
Totais do Objetivo 24:											50.830	95.300	95.300						95.000

Asssembleia Municipal
de VISEU

Carolina Fernandes

[Handwritten Signature]

13

Grandes Opções do Plano do ano 2019

(valores em euros)

Obj. Prog.	Projeto Ano / N.º Ação	Designação	Código Classificação Orçamental	Forma Fonte Financiamento de Realiz.			Resp	Datas (Mês/Ano)		Fases de Exec.	Realizado (a)	2019			Anos seguintes			Total previsto: (i) = (a)+(b)+ (e)+(f)+(g)+(h)										
				AC	AA	FC		Início	Fim			Total (b)=(c)+(d)	Financiam. definido (c)	Financiam. não definido (d)	2020 (e)	2021 (f)	2022 (g)		Outros (h)									
																				DFL	DFL	DFL						
26	002	Restituições	02	110201	0	100	DFL	01/2006	12/2020	0	10.000	10.000	10.000					10.000										
TOTAIS DO PROGRAMA 002																												
26	003	Ativos Financeiros/Participações de Capital	02	090706	0	100	EXEC	01/2015	12/2020	0	149.420	199.227	199.227	99.613				448.260										
26	003	Fundo de Apoio Municipal	02	090601	0	100	EXEC	01/2015	12/2020	0	1.000	1.000	1.000				1.000											
26	003	Programa FINICIA	02	090701	0	100	EXEC	01/2015	12/2020	0	5.000	5.000	5.000				5.000											
26	003	Participações de Capital	02	090708	0	100	EXEC	01/2018	12/2020	0	1.000	1.000	1.000				1.000											
26	003	Entidade Intermunicipal de Água	TOTAIS DO PROGRAMA 003:																									
											149.420	206.227	206.227	99.613						455.260								
											200.250	311.527	311.527	0	194.613	95.000	95.000	95.000	95.000	95.000	95.000	95.000	991.300					
											TOTAIS DO OBJETIVO 26:																	
											27.928.023	81.202.414	53.203.412	27.999.002	109.681.970	51.380.878	46.611.828	65.186.657	381.991.750									



Handwritten signatures and initials in black ink, including a large signature that appears to be 'J. Silva' and another 'J. Silva' with a date '15/09/2018'.

Em 31 de Setembro de 2018
 Orgão Executivo
 Ana Beoy

Em 16 de Novembro de 2018
 Orgão Deliberativo
 J. Silva



MUNICÍPIO DE
VISEU

hna. hny

Cristina Fernandes

Assembleia Municipal
de
VISEU

Plano Plurianual de Investimentos

Plano PluriAnual de Investimentos do ano 2019

(valores em euros)

Obj. Invig.	Projeto Ano / Nº / Ação	Designação	Código Classificação Orçamental	Forma Fonte Financiamento de Realiz. (%)			Datas (Mês/Ano)		Fases de Exec.	Realizado (a)	2019			Anos seguintes		Total previsto (i) = (a)+(b)+(e)+(f)+(g)+(h)	
				AC	AA	FC	Resp.	Início			Fim	Total (b)=(c)+(d)	2019 Financiam. definido (c)	2020 Financiam. não definido (d)	2021 (f)		2022 (g)
ADMINISTRAÇÃO GERAL																	
Edifícios próprios																	
01 001	2009/2	Obras de reabilitação em edifícios próprios	02 07010301	E	100		DOE	01/2009	12/2023	4	9.520	414.000	414.000	500.000	500.000	3.044.020	
01 001	2014/41	Construção do Armazém Municipal	02 07010301	E	100		DOE	01/2014	12/2020	0		100.000	100.000			2.243.000	
01 001	2016/11	Arquivo Distrital de Viseu	02 07010301	E	100		DOE	01/2016	12/2021	0		50.000	50.000			2.120.000	
01 001	2019/16	Arquivo Municipal	02 07010301	E	100		DAOS	01/2019	12/2020	0		350.000	350.000			636.000	
01 001	2019/17	Requalificação do Solar dos Peixotos	02 07010301	E	100		DAOS	01/2019	12/2020	2	447.000	447.000			447.000		
01 001	2019/26	Locação Financeira de Edifícios	02 070203	O	100		DNRP	01/2019	12/2023	0		15.000	15.000	150.000	150.000	750.000	
Totais do Programa 001:											9.520	1.376.000	1.376.000	0	5.904.500	650.000	9.240.020
Viaturas/Material de Transporte e Equipamentos																	
01 002	2014/11	Aquisição de material de transporte	02 07010602	O	100		DEM	01/2014	12/2023	0	202.765	150.000	150.000	250.000	250.000	2.145.265	
01 002	2019/25	Locação Financeira															
01 002	2019/25	Locação Financeira de Material de Transporte	02 070205	O	100		DEM	01/2019	12/2023	0		15.000	15.000	150.000	150.000	750.000	
01 002	2019/25	Locação Financeira de Maquinaria e Equipamento	02 070207	O	100		DEM	01/2019	12/2023	0		15.000	15.000	150.000	150.000	750.000	
Totais do Programa 002:											202.765	180.000	180.000	0	1.647.250	515.250	3.645.265
Modernização Administrativa																	
Programa de Modernização																	
01 003	2006/12	Informática de materialização - Hardware	02 070107	O	100		DI	01/2006	12/2023	4	128.169	183.412	183.412	250.000	250.000	1.403.288	
01 003	2006/12	Informática de materialização - Software	02 070108	O	100		DI	01/2006	12/2023	4	64.554	347.500	347.500	250.000	250.000	1.759.554	
01 003	2008/11	Equipamento administrativo e técnico	02 070109	O	100		DSP	01/2008	12/2023	4	47.573	50.000	50.000	50.000	50.000	297.573	
Sistema de Apoio à Modernização e Capacitação da Administração Pública																	
01 003	2018/22	Aquisição de Hardware	02 070107	O	15	85	DI	01/2018	12/2019		184.499	184.499			184.499		
01 003	2018/22	Aquisição de Software	02 070108	D	15	85	DI	01/2018	12/2019	0			1		1		
Totais do Programa 003:											240.296	765.412	765.412	0	989.207	550.000	3.644.915
Outras Actividades - Administração Geral																	
01 004	2012/18	Ferramentas e utensílios	02 070111	O	100		DSP	01/2012	12/2023	4	10.134	44.600	44.600	25.000	25.000	154.734	
01 004	2015/10	Equipamento e mobiliário	02 070109	O	100		DSP	01/2015	12/2023		230.687	114.000	114.000	50.000	50.000	594.687	
01 004	2019/20	Rede Wi-Fi Municipal	02 070115	E	100		DAOS	01/2019	12/2020	0		200.000	200.000	100.000	100.000	300.000	

Assinaturas e rubricas manuscritas, incluindo uma assinatura em azul e uma rubrica em azul.



Plano PluriAnual de Investimentos do ano 2019

Obj. Prog.	Projeto Ano / Nº Ação	Designação	Código Classificação Orçamental	Forma de Realiz.	Fonte Financiamento (%)			Resp.	Datas (Mês/Ano)		Fases de Exec.	Realizado (a)	2019			Total (b)=(c)+(d)	Anos seguintes			Total previsto (i) = (a)+(b)+(e)+(f)+(g)+(h)	
					AC	AA	FC		Início	Fim			Financiam. definido (c)	Financiam. não definido (d)	2020 (e)		2021 (f)	2022 (g)	Outros (h)		
																					Despesas
ADMINISTRAÇÃO GERAL																					
01	01 004	Outras Actividades - Administração Geral		E	100		DAOS	01/2019	12/2020	0		100.000	100.000						200.000		
01	004	Rede de Informação Municipal		E	100		DAOS	01/2019	12/2020	0	240.821	458.600	458.600	0	325.000	75.000	75.000	75.000	1.249.421		
Totais do Programa 004:												693.402	2.760.012	2.780.012	0	8.865.957	1.790.250	1.825.000	1.625.000	17.779.621	
PROTECÇÃO CIVIL E LUTA CONTRA INCÊNDIOS/POLÍCI																					
Bombeiros Municipais																					
02	001	Grandes reparações (máquinas e viaturas)	02 07011002	O	100		DEM	01/2008	12/2023	3		5.000	5.000		5.000	5.000	5.000	5.000	25.000		
02	001	Sistema de comunicações	02 07011002	O	100		EMPC	01/2008	12/2023	3		5.000	5.000		5.000	5.000	5.000	5.000	25.000		
02	001	Equipamentos para ataque a incêndios e outros	02 07011002	O	100		CBM	01/2008	12/2023	3	2.445	50.000	50.000	150.000	150.000	150.000	150.000	150.000	652.445		
02	001	Ferramentas e utensílios	02 070111	O	100		CBM	01/2008	12/2023	3		5.000	5.000		5.000	5.000	5.000	5.000	25.000		
02	001	Requalificação do Quartel dos Bombeiros da Cidade	02 07030201	E	100		DAOS	01/2019	12/2021	0	2.445	140.000	140.000	0	502.000	165.000	165.000	165.000	1.339.445		
Totais do Programa 001:												2.445	140.000	140.000	0	502.000	365.000	165.000	165.000	1.339.445	
02	003	Outras Atrividades - Proteção Civil		E	100		DOE	01/2015	12/2022	0		50.000	50.000		2.473.000				2.523.000		
02	003	Centro Distrital Operações de Socorro/Centro Nacional Operações Socorro	02 07030201	E	100		DOE	01/2015	12/2022	0		50.000	50.000		2.473.000				2.523.000		
02	003	Sistema de Videovigilância Urbano - SVUV	02 070115	O	100		DAOS	01/2019	12/2020	0		400.000	400.000		200.000				600.000		
Totais do Programa 003:												0	450.000	450.000	0	2.673.000	0	0	0	0	3.123.000
POLÍCIA MUNICIPAL																					
02	004	Equipamento básico	02 07011002	O	100		PM	01/2008	12/2023	3		5.000	5.000		5.000	5.000	5.000	5.000	25.000		
02	004	Sistema de comunicações	02 07011002	O	100		PM	01/2008	12/2023	0		5.000	5.000		5.000	5.000	5.000	5.000	25.000		
Totais do Programa 004:												0	10.000	10.000	0	10.000	10.000	10.000	10.000	10.000	50.000
Totais do Objetivo 02:												2.445	600.000	600.000	0	3.185.000	375.000	175.000	175.000	4.512.445	
WISEU EDUCA																					
Infra-estruturas Educativas																					
04	003	Centro Escolar da Ribeira (JI + EB1)	02 07010305	E	15	85	DOE	01/2009	12/2021	1		250.000	250.000		968.000				1.219.000		
04	003	Requalificação do Parque Escolar	02 07010305	E	100		DOE	01/2014	12/2023	0	39.922	114.487	114.487		120.000	120.000	120.000	120.000	634.409		
04	003	Investimento direto	02 070301	O	100		DP	01/2014	12/2020	0		1.000	1.000		1.000			1.000	1.000		
04	003	Expropriações	02 07010305	E	100		DOE	01/2015	12/2020	0		268.228	268.228						268.228		
04	003	Centro Escolar de Jagueiros	02 07010305	E	100		DOE	01/2015	12/2020	0									268.228		

Asssembleia Municipal de VISEU

Handwritten signatures and notes at the top left of the page.

Handwritten signature: António João B... at the top center.

Handwritten signature and notes at the top right of the page.

Large handwritten signature in the middle right section.

Handwritten mark or signature at the bottom right.

Plano PluriAnual de Investimentos do ano 2019

Obj. Prog.	Projeto Ano / Nº Ação	Designação	Código Classificação Orçamental	Forma de Realiz.			Resp.	Datas (Mês/Ano)		Fases de Exec.	Realizado (a)	2019		Anos seguintes			Total previsto (i) = (a)+(b)+(e)+(f)+(g)+(h)		
				Fonte (%)	AA	FC		Início	Fim			Total (b)=(c)+(d)	2020 (e)	2021 (f)	2022 (g)	Outros (h)			
																		Financiam. definido (c)	Financiam. não definido (d)
04 VISEU EDUCA																			
Infra-estruturas Educativas																			
04 003	2015/16	Escola de Póvoa de Abravessas	02 07010305	E	100	DOE	01/2015	12/2019	0	922	103.778	103.778					104.700		
04 003	2016/8	Requalificação da Escola Secundária de Vínho	02 07010305	E	15	85	OOE	01/2016	12/2020	0	359.195	10.000	10.000				369.195		
04 003	2016/9	Requalificação da Escola Básica Grão Vasco	02 07010305	E	15	85	DOE	01/2016	12/2020	0	811.947	70.000	70.000				881.947		
04 003	2016/22	Escola Arnaldo Maího	02 07010305	E	100	DOE	01/2016	12/2020	0	55.712	1	1					55.713		
04 003	2017/2	Escola Básica de S. Salvador	02 07010305	E	100	DOE	01/2017	12/2019	0	74.200	74.200						74.200		
04 003	2017/3	Centro Escolar de Fragosela	02 07010305	E	100	DOE	01/2017	12/2019	0	5.000	5.000						5.000		
04 003	2019/21	Centro Escolar de Paradinha	02 07010305	E	100	OAOS	01/2019	12/2020	0	171.300	171.300						171.300		
04 003	2019/22	Escola do 1º CEB de S. João de Lourosa	02 07010305	E	100	DAOS	01/2019	12/2020	0	159.000	159.000						159.000		
04 003	2019/23	Centro Escolar de Videmoinhos	02 07010305	E	100	DAOS	01/2019	12/2020	0	118.300	118.300						118.300		
Totais do Programa 003:											1.267.698	1.345.294	1.345.294	0	1.089.000	120.000	120.000	120.000	4.061.992
04 Outras Actividades - Educação																			
04 004	2008/50	Planos, estudos e projectos	02 070113	O	100	DEP	01/2008	12/2022	4	836	25.337	25.337					26.173		
04 004	2018/10	Promoção do Sucesso Educativo	02 070107	O	15	85	DE	01/2018	12/2019	0	78.223	78.223					78.223		
04 004	2018/10 5	Aquisição de Equipamento Informático	02 070109	O	100	DE	01/2019	12/2023		35.000	35.000						35.000		
04 004	2019/4	Aquisição de mobiliário escolar								836	138.560	138.560					35.000		
Totais do Programa 004:											1.266.534	1.483.854	1.483.854	0	1.124.000	155.000	155.000	155.000	4.341.388
06 VISEU SOCIAL																			
Habituação Social Municipal																			
06 003	2017/23	Aquisição de imóveis	02 07010202	O	100	EXEC	01/2017	12/2020	0	50.000	50.000						1.250.000		
06 003	2019/14	Reabilitação do Beiró Municipal - Edifícios	02 07010203	E	15	85	DAOS	01/2019	12/2022	0	200.000	200.000					3.032.000		
Totais do Programa 003:											0	250.000	250.000	0	2.716.000	1.316.000	0	0	4.282.000
06 VISEU SOCIAL																			
Habituação Social Municipal																			
06 003	2006/82	Reabilitação Urbana e Rural	02 070306	O	100	DOE	01/2006	12/2023	4	10.503	63.342	63.342					353.845		
06 003	2008/102	Mobiliário urbano	02 07030301	E	100	DOE	01/2008	12/2023	4	64.055	200.000	200.000					1.923.055		
06 003	2012/12	Outros arruamentos e praças	02 07030301	E	100	DOE	01/2012	12/2020	4	5.900	5.000					5.000			
Totais do Programa 004:											0	250.000	250.000	0	2.716.000	1.316.000	0	0	4.282.000
08 VISEU LOCAL - ORDENAMENTO DO TERRITÓRIO																			
Reabilitação Urbana e Rural																			
08 003	2006/82	Mobiliário urbano	02 070306	O	100	DOE	01/2006	12/2023	4	10.503	63.342	63.342					353.845		
08 003	2008/102	Outros arruamentos e praças	02 07030301	E	100	DOE	01/2008	12/2023	4	64.055	200.000	200.000					1.923.055		
08 003	2012/12	Rua Mendonça	02 07030301	E	100	DOE	01/2012	12/2020	4	5.900	5.000						5.000		

Asssembleia Municipal de VISEU

Handwritten signatures and notes:
 - Top right: "H22. H22" (handwritten)
 - Middle right: "Gushoo" (handwritten)
 - Bottom right: "Fisico" (handwritten)
 - Far right: "m" (handwritten)

Plano PluriAnual de Investimentos do ano 2019

Obj. Prog.	Projeto Ativ. / Nº Ação	Designação	Código Classificação Orçamental	Forma Fonte Financiamento			Resp	Datas (Mês/Ano)		Fases de Exec.	Realizado (a)	2019			Anos seguintes			Total previsto (i) = (a)+(b)+ (e)+(f)+(g)+(h)	
				Forma Realiz.	Fonte			Financiam. definido (c)	Financiam. não definido (d)			2020 (e)	2021 (f)	2022 (g)	Outros (h)				
					AC	AA										FC			
VISEU LOCAL - ORDENAMENTO DO TERRITÓRIO																			
08	08 003	Reabilitação Urbana e Rural	02 07030301	E	100	DPDC	01/2012	12/2023	4	16.756	30.000	30.000	50.000	60.000	70.000	75.000	301.756		
08	003	Obras de Urbanização em Loteamentos	02 07030301	E	100	DOE	01/2016	12/2020	0		5.000	5.000					5.000		
08	003	Rua Alexandre Herculano à Av. 25 de Abril	02 07030301	E	100	DOE	01/2016	12/2020	0		5.000	5.000					5.000		
08	003	A alargamento da Av. Capitão Homem Ribeiro	02 07030301	E	100	DP	01/2016	12/2021	0	186.350	57.169	57.169	220.615				243.519		
06	003	Expropriações	02 070301	O	100	DOE	01/2016	12/2020	0	13.953	50.000	50.000					284.568		
08	003	Largo Meuzinho Albuquerque/Rua Mestre Teotónio	02 07030301	E	100	DOE	01/2016	12/2020	0	4.613	1.000.000	1.000.000	2.941.500				947.532		
08	003	Ruas PP1	02 07030301	E	100	DOE	01/2016	12/2020	0		947.532	947.532					947.532		
08	003	Requalificação de Bairros	02 07030301	E	100	DOE	01/2017	12/2020	1		50.000	50.000	108.600				158.600		
08	003	Reabilitação da Rua Simões Dias	02 07030301	E	100	DAOS	01/2019	12/2020	0		200.000	200.000	118.000				318.000		
08	003	Praça Central da Ouinta da Longra	02 07030301	E	100	DAOS	01/2019	12/2020	0		140.000	140.000					140.000		
08	003	Rua da Coladeira em Silvares	02 07030301	E	100	DAOS	01/2019	12/2020	0		139.000	139.000					139.000		
08	003	Rua Padre Costa	02 07030301	E	15	85	DAOS	01/2019	12/2021	1		300.000	300.000	1.622.000	1.621.612		3.543.612		
Totais do Programa 003:											296.230	8.823.043	3.192.043	5.631.000	5.589.715	2.051.612	445.000	445.000	17.645.600
Totais do Objetivo 08:											296.230	8.823.043	3.192.043	5.631.000	5.589.715	2.051.612	445.000	445.000	17.645.600
11	11 002	RESÍDUOS SÓLIDOS																	
11	002	Equipamento e Material	02 07011001	O	100	DAHE	01/2006	12/2023	4	5.224	50.000	50.000	50.000	50.000	50.000	50.000	255.224		
11	002	Equipamentos de recolha, contentores, papeteiras e outros	02 07011001	O	100	DAHE	01/2006	12/2023	4	5.224	50.000	50.000	50.000	50.000	50.000	50.000	255.224		
Totais do Programa 002:											5.224	50.000	50.000	0	50.000	50.000	50.000	50.000	255.224
Totais do Objetivo 11:											5.224	50.000	50.000	0	50.000	50.000	50.000	50.000	255.224
12	12 001	PROTEÇÃO DO MEIO AMBIENTE E CONSERV. DA NATI																	
12	001	Higiene Pública	02 07010413	E	100	DOE	01/2006	12/2023	4	10.000	10.000	10.000	15.000	20.000	25.000	25.000	95.000		
12	001	Sanitários públicos	02 07010413	E	100	DOE	01/2006	12/2023	4	10.000	10.000	10.000	15.000	20.000	25.000	25.000	95.000		
12	001	Centro de Recolha Oficial de Animais de Companhia -CRO	02 07030201	E	50	50	DAOS	01/2019	12/2020	1	150.000	150.000					150.000		
Totais do Programa 001:											0	160.000	160.000	15.000	20.000	25.000	25.000	245.000	
12	002	Cemitérios	02 07030312	E	100	DOE	01/2006	12/2019	0	1.000	1.000	1.000					1.000		
12	002	Obras e equipamentos	02 07030312	E	100	DOE	01/2006	12/2019	0	1.000	1.000	1.000					1.000		
12	002	Investimento directo	02 07030312	E	100	DOE	01/2006	12/2019	0	1.000	1.000	1.000					1.000		

haz. hazy

[Handwritten signature]

[Handwritten signature]

[Handwritten signature]

Assembleia Municipal
de
VISEU

[Handwritten mark]

Plano PluriAnual de Investimentos do ano 2019

Obj. Prog	Projeto Ano / Nº / Ação	Designação	Código Classificação Orçamental	Forma, de Realiz.	Fonte Financiamento (%)			Resp.	Datas (Mês/Ano)		Fases de Exec.	Despesas				Total previsto (i) = (a)+(b)+(e)+(f)+(g)+(h)			
					AC	AA	FC		Realizado (a)	2019 Financiam. definido (c)		2020 (e)	2021 (f)	2022 (g)	Outros (h)				
PROTECÇÃO DO MEIO AMBIENTE E CONSERV. DA NATI																			
12	002	Cemitérios	02	070301	0	100	DP	01/2014	12/2020	0	0	1.000	1.000	0	0	0	0	1.000	
12	002	Expropriações	02	070301	0	100	DP	01/2014	12/2020	0	0	2.000	2.000	0	0	0	0	2.000	
Totais do Programa 002:																			
												530.000	100.000	430.000				530.000	
12	003	Recuperação e Manutenção Paisagística	02	07030305	E	100	DAHE	01/2006	12/2021	4		1.000	1.000					1.000	
12	003	Construção/beneficiação de jardins/espacos verdes	02	070301	O	100	OP	01/2014	12/2020	0		47.970	47.970					47.970	
12	003	Investimento directo	02	07030305	E	100	DAHE	01/2014	12/2021	0		195.900	195.900					195.900	
12	003	Aquisição/Expropriação de Terrenos	02	07030305	E	100	DOE	01/2015	12/2020	0		1.000	1.000					1.000	
12	003	Requalificação Ambiental	02	07030305	E	15	85	DOE	01/2017	12/2020	0		177.243	177.243				177.243	
12	003	Reinterpretação da Meta do Fontelo	02	07030305	E	100	DAOS	01/2018	12/2019	0		73.800	73.800					73.800	
12	003	Requalificação da frente Ribeirinha de Vila Corça	02	07030305	E	100	DAHE	01/2018	12/2020	0		49.200	49.200					49.200	
12	003	Requalificação de Equipamento Básico	02	07030305	E	100	DAHE	01/2018	12/2020	0		1.000	1.000					1.000	
12	003	Aquisição de Equipamento Básico	02	07011002	O	100	DAOS	01/2019	12/2020	0		106.000	106.000					106.000	
12	003	Tele-Gestão de Rega	02	070107	O	100	DADS	01/2018	12/2019	0		73.800	73.800					73.800	
12	003	Aquisição de Hardware	02	070108	O	100	DAHE	01/2018	12/2019	0		49.200	49.200					49.200	
12	003	Aquisição de software	02	07030305	E	100	DAHE	01/2018	12/2020	0		1.000	1.000					1.000	
12	003	Parque Urbano da Agueira	02	07030305	E	100	DAOS	01/2019	12/2020	0		106.000	106.000					106.000	
12	003	Requalificação do Monte de Santa Lúzia	02	07030305	E	100	DADS	01/2019	12/2020	0		1.183.113	753.113	430.000	1.623.100	0	0	2.810.674	
Totais do Programa 003:																			
												1.345.113	915.113	430.000	1.638.100	25.000	25.000	3.057.674	
Totais do Objetivo 12:																			
												4.481	1.345.113	915.113	430.000	1.638.100	25.000	25.000	3.057.674

Obj. Prog	Projeto Ano / Nº / Ação	Designação	Código Classificação Orçamental	Forma, de Realiz.	Fonte Financiamento (%)			Resp.	Datas (Mês/Ano)		Fases de Exec.	Realizado (a)	2019 Financiam. definido (c)	2020 (e)	2021 (f)	2022 (g)	Outros (h)	Total previsto (i) = (a)+(b)+(e)+(f)+(g)+(h)
					AC	AA	FC											
13	002	Museus e Centros de Cultura	02	07030207	E	100	DOE	01/2008	12/2020	3		75.000	75.000					75.000
13	002	Rede museológica municipal - Museu Municipal de Viseu	02	070112	O	100	DCT	01/2008	12/2021	0		24.138	41.331					65.469
13	002	Obras de construção/reabilitação	02	070109	O	100	DCT	01/2008	12/2021	3		18.207	18.335					36.542
13	002	Equipamentos	02	07010302	E	100	DOE	01/2017	12/2020	0		530.000	530.000					530.000
13	002	Museu de Várzea de Calde: Tecer o Futuro a 100%	02	070107	O	50	DCT	12/2017	12/2019	0		7.223	7.223					7.223
13	002	Quiosque multimédia - hardware	02	070108	O	50	DCT	12/2017	12/2019	0		3.352	3.352					3.352
13	002	Quiosque multimédia - software	02	07030207	E	50	DOE	06/2017	12/2019	0		12.775	12.775					12.775
13	002	Obras de beneficiação/eficiência energética	02	07030207	E	50	DOE	06/2017	12/2019	0		12.775	12.775					12.775

Asssembleia Municipal de VISEU

Handwritten signatures and initials:
 - Top right: *Handwritten signature*
 - Middle right: *Handwritten signature*
 - Bottom right: *Handwritten signature*
 - Center: *Handwritten signature*
 - Left side: *Handwritten signature*

Plano PluriAnual de Investimentos do ano 2019

Obj. Projo.	Projeto	Designação	Código Classificação Orçamental	Forma de Realiz.	Fonte Financiamento (%)			Resp.	Datas (Mês/Ano)		Fases de Exec.	Realizado (a)	2019			Anos seguintes		Total previsto (i) = (a)+(b)+(e)+(f)+(g)+(h)		
					AC	AA	FC		Início	Fim			Total (b)=(c)+(d)	Financiam. definido (c)	Financiam. não definido (d)	2020 (e)	2021 (f)		2022 (g)	Outros (h)
WISEU CULTURA																				
13	002	Museus e Centros de Cultura																		
13	002	Museu da História da Cidade e da Imagem de Viseu	02 070109	O	100		DCT	01/2018	12/2019	0	4.370	90.422	90.422					94.792		
13	002	Equipamento e mobiliário	02 070112	O	100		DCT	01/2018	12/2021	0	53.144	1.000	1.000					54.144		
13	002	Aquisição de conteúdos																		
13	002	Desenvolvimento de aplicação para dispositivos móveis	02 070108	O	90	10	DCT	01/2018	12/2020	0		50.000	50.000					70.000		
13	002	Desenvolvimento da aplicação (software)	02 07011002	O	90	10	DCT	01/2018	12/2019	0		12.000	12.000					12.000		
13	002	Aquisição de Equipamento																		
13	002	Museu Kêil do Amareal	02 070109	O	100		DCT	01/2019	12/2020	0		40.000	40.000					95.000		
13	002	Equipamento e mobiliário	02 070112	O	100		DCT	01/2019	12/2020	0		25.000	25.000					75.000		
13	002	Aquisição de conteúdos																		
Totais do Programa 002:												99.859	906.438	906.438	0	3.494.000	0	0	0	4.500.297
Edifícios e Património de Interesse Público																				
13	004	Referenciais do Património Construído	02 07030202	E	100		DOE	01/2006	12/2023	3		25.000	25.000					125.000		
13	004	Obras de Reabilitação	02 07030207	E	100		DOE	01/2014	12/2020	0		50.000	50.000					132.500		
13	004	Antiga Federação Vitivinícola do Dão																		
13	004	Reabilitação do Edifício	02 07010302	E	100		DOE	01/2018	12/2023	0		25.000	25.000					225.000		
Totais do Programa 004:												0	100.000	100.000	0	307.500	25.000	25.000	25.000	482.500
Outras Atividades - Cultura																				
13	005	Projeto Bibliobus	02 07011002	O	100		DCT	01/2018	12/2020	0		20.000	20.000					40.000		
Totais do Programa 005:												0	20.000	20.000	0	20.000	0	0	0	40.000
Totais do Objetivo 13:												99.859	1.026.438	1.026.438	0	3.821.500	25.000	25.000	25.000	5.022.797
DESPORTO, JUVENTUDE, RECREIO E LAZER																				
14	001	Instalações e Equipamentos de Recreio e Lazer																		
14	001	Rede Municipal de Percursos Pedestres	02 07030306	E	100		DOE	01/2007	12/2020	4	9.454	160.470	160.470					330.904		
14	001	Investimento Direto	02 07030305	E	100		DOE	01/2012	12/2020	4		21.261	21.261					21.261		
14	001	Requalificação do Parque de Santiago	02 07010406	E	100		DOE	01/2014	12/2023	0		80.000	80.000					362.800		
14	001	Investimento Direto																		
Totais do Objetivo 14:												9.454	160.470	160.470	0	160.470	50.000	50.000	50.000	362.800

Asssembleia Municipal de VISEU

Handwritten signature

Handwritten signature

Handwritten signature

Plano PluriAnual de Investimentos do ano 2019

(valores em euros)

Obj. Prog.	Projeto Ano / Nº Ação	Designação	Código Classificação Orgâncial	Forma Fonte Financiamento			Resp.	Datas (Mês/Ano)		Fases de Exec.	Realizado (a)	2019			Anos seguintes			Total previsto (i) = (a)+(b)+ (e)+(f)+(g)+(h)		
				AC	AA	FC		Forma de Realiz.	(%)			Início	Fim	Total (b)=(c)+(d)	Financiam. delimitado (c)	Financiam. não delimitado (d)	2020 (e)		2021 (f)	2022 (g)
14		DESPORTO, JUVENTUDE, RECREIO E LAZER																		
14 001		Instalações e Equipamentos de Recreio e Lazer																		
14 001	2017/8	Ecopista do Dão - Requalificação das interseções	02	07010406	E	100	DOE	01/2017	12/2019	0	9.454	292.531	292.531	0	293.270	50.000	50.000	50.000	50.000	745.255
Totais do Programa 001:											9.454	292.531	292.531	0	293.270	50.000	50.000	50.000	50.000	745.255
14 002		Instalações Desportivas e Espaços de Atividade Física																		
14 002	2006/133	Estruturas Desportivas de Ar Livre	02	07010406	E	100	DOE	01/2006	12/2023	4	73.726	129.937	129.937	0	130.000	140.000	150.000	150.000	150.000	773.663
14 002	2006/134	Equipamento Desportivo	02	070115	O	100	DOJ	01/2006	12/2023	3	57.025	50.000	50.000	0	50.000	50.000	50.000	50.000	50.000	307.025
14 002	2008/87	Reabilitação de estruturas desportivas	02	07010302	E	100	DOE	01/2008	12/2023	4	41.027	41.027	41.027	0	100.000	100.000	100.000	100.000	100.000	441.027
14 002	2016/21	Pavilhão Cidade de Viseu	02	07010302	E	100	DOE	01/2016	12/2022	0	1.000	1.000	1.000	0	2.649.000	2.649.000	2.649.000	2.649.000	2.650.000	
14 002	2018/4	Complexo Desportivo de Ranhados	02	07010406	E	100	DOE	01/2018	12/2020	0	106.000	106.000	106.000	0	1.484.000	1.484.000	1.484.000	1.484.000	1.590.000	
14 002	2016/5	Estádio Municipal do Fontelo	02	07010406	E	100	DOE	01/2018	12/2022	0	90.232	2.546.000	1.003.439	1.542.561	1.590.000	1.060.000	1.060.000	1.060.000	1.060.000	5.286.232
14 002	2018/18	Complexo Desportivo do Fontelo - Piscinas Municipais	02	07010302	E	100	DOE	01/2018	12/2023	0	2.017	10.505	10.505	0	50.000	50.000	50.000	50.000	50.000	212.522
Totais do Programa 002:											223.000	2.884.469	1.341.908	1.542.561	6.053.000	1.400.000	1.400.000	350.000	11.260.469	
Totais do Objetivo 14:											232.454	3.177.000	1.634.439	1.542.561	6.346.270	1.450.000	1.450.000	400.000	12.005.724	
17		DESENVOLVIMENTO ECONÓMICO E ENERGIA																		
17 001		WISEU INVESTE																		
17 001	2014/26	Sinalética	02	07030309	O	100	DOE	01/2014	12/2023	0	15.000	15.000	15.000	0	15.000	15.000	15.000	15.000	15.000	75.000
17 001	2015/9	Espaços de Inovação, Incubação e Acolhimento Empresarial	02	07030313	E	100	DOE	01/2015	12/2023	0	104.262	150.000	150.000	0	600.000	500.000	500.000	500.000	500.000	2.354.262
17 001	2015/9	Investimento direto	02	07010413	E	100	DOE	01/2016	12/2023	0	100.000	100.000	100.000	0	100.000	100.000	100.000	100.000	100.000	500.000
17 001	2015/9	Parques Empresariais	02	070101	O	100	DP	01/2016	12/2023	0	100.000	100.000	100.000	0	100.000	100.000	100.000	100.000	100.000	100.000
17 001	2015/9	Aquisição de terrenos	02	070101	O	100	DP	01/2016	12/2023	0	100.000	100.000	100.000	0	100.000	100.000	100.000	100.000	100.000	100.000
Totais do Programa 001:											104.262	365.000	365.000	0	715.000	615.000	615.000	615.000	615.000	3.029.262
17 002		Centro Histórico																		
17 002	2006/68	Área de Reabilitação Urbana - Aquisição de Imóveis	02	07010202	O	100	EXEC	01/2006	12/2020	0	449.500	480.000	480.000	0	449.500	480.000	480.000	480.000	480.000	929.500
Totais do Programa 002:											449.500	480.000	480.000	0	449.500	480.000	480.000	480.000	480.000	929.500
17 003		Iluminação Pública e Energia																		
17 003	2006/147	Obras de Eletrificação	02	07010202	O	100	EXEC	01/2006	12/2020	0	449.500	480.000	480.000	0	449.500	480.000	480.000	480.000	480.000	929.500

Plano PluriAnual de Investimentos do ano 2019

Obj. Proj	Projeto Ano / Nº / Ação	Designação	Código Classificação Orçamental	Forma de Realiz.	Fonte Financiamento (%)			Resp	Datas (Mês/Ano)		Fases de Exec.	Realizado (a)	2019			Anos seguintes			Total previsto (i) = (a)+(b)+ (e)+(f)+(g)+(h)
					AC	AA	FC		Início	Fim			Financiam. definido (c)	Financiam. não definido (d)	2020 (e)	2021 (f)	2022 (g)	Outros (h)	
DESENVOLVIMENTO ECONÓMICO E ENERGIA																			
17	003	Iluminação Pública e Energia	02 07030304	O	100	DEM	01/2006	12/2023	4		414.662	1.373.600	572.000	801.600	300.000	300.000	300.000	2.988.262	
17	003	Investimento directo								Totais do Programa 003:	414.662	1.373.600	572.000	801.600	300.000	300.000	300.000	2.988.262	
17	004	Outras Actividades - Desen. Económico e Energia	02 07010301	E	100	OEM	01/2017	12/2020	1			300.000	300.000					584.000	
17	004	Administração Pública Eficiente - Ef Energética										284.000							
17	004	Vissium XXI																	
17	004	Reabilitação de edifício	02 07030201	E	100	DOE	06/2017	12/2020	0			420.000	420.000					4.350.700	
										Totais do Programa 004:	0	720.000	720.000	0	4.214.700	0	0	4.934.700	
MOBILIDADE																			
18	001	Rede Viária	02 07030301	E	100	DOE	01/2003	12/2023	4		968.424	2.938.600	2.137.000	801.600	5.229.700	915.000	915.000	11.881.724	
18	001	Constituição e reabilitação de vas municipais									229.226	248.376	248.376		250.000	250.000	250.000	1.477.600	
18	001	Reabilitação de Obras de Arte																	
18	001	Planos, estudos e projectos	02 070113	O	100	DEP	01/2006	12/2023	4		4.305	738.000	300.000	438.000				742.000	
18	001	Reabilitação e conservação	02 07030301	E	100	DOE	01/2006	12/2023	4		54.676	1.304.000	500.000	804.000	1.060.000			2.418.676	
18	001	Expropriações	02 070301	O	100	DP	01/2006	12/2020	4		345.277	345.277						345.277	
18	001	Rolunda do Matadouro	02 07030301	E	100	DDE	01/2016	12/2020	0			192.000	192.000					345.277	
18	001	Alargamento da EN 16	02 07030301	E	100	DOE	01/2016	12/2020	0			512.484	512.484					512.484	
18	001	EN 229 e requalificação da ex IP5	02 07030301	E	100	DOE	01/2016	12/2020	0			10.000	10.000					10.000	
18	001	EM 580 desde Cavernães até ao limite do Concelho	02 07030301	E	100	DOE	01/2017	12/2020	1			200.000	200.000					200.000	
18	001	EM 593 desde a EN 231 até ao CM 1362	02 07030301	E	100	DOE	01/2017	12/2020	1			150.000	150.000					150.000	
18	001	EM 585 desde a EN 16 até ao Alto do Pinheiro e de	02 07030301	E	100	DOE	01/2017	12/2020	1			50.000	50.000					50.000	
18	001	Convos até à EM 580																	
18	001	Ribeira das Garmelas	02 07030301	E	100	DOE	01/2017	12/2019	1			31.800	31.800					31.800	
18	001	EM 587 desde a EN 16 até ao limite da Freguesia de	02 07030301	E	100	DOE	01/2017	12/2019	1			5.000	5.000					5.000	
		Lordosa								Totais do Programa 001:	288.207	3.786.937	2.544.937	1.242.088	6.440.580	250.000	250.000	11.265.724	
18	002	Sinalização e Trânsito																	
16	002	Modernização da sinalética	02 07030309	O	100	DOE	01/2006	12/2023	3			316.400	316.400					1.349.100	

Asssembleia Municipal
do
Município de Viseu

13

Plano PluriAnual de Investimentos do ano 2019

(valores em euros)

Obj. Prog.	Projeto	Designação	Código Classificação Orçamental	Forma de Realiz.	Fonte Financiamento (%)			Resp.	Datas (Mês/Ano)		Fases de Exec.	Realizado (a)	2019			Anos seguintes		Total previsto (i) = (a)+(b)+(e)+(f)+(g)+(h)	
					AC	AA	FC		Início	Fim			Total (b)=(c)+(d)	Financiam. definido (c)	Financiam. não definido (d)	2020 (e)	2021 (f)		2022 (g)
MOBILIDADE																			
18 002	02 07030309	0	100	DOE	01/2006	12/2023	3	75.000	75.000	200.000	200.000	200.000	200.000	200.000	200.000	200.000	200.000	908.000	
Sinalização e Trânsito																			
18 002	2006/168																		2.255.100
Totaís do Programa 002:																			
								0	391.400	391.400	0	963.700	300.000	300.000	300.000	300.000	300.000	300.000	2.255.100
Estacionamento																			
18 003	02 07030301	E	100	DOE	01/2006	12/2023	3	50.000	50.000	50.000	50.000	50.000	50.000	50.000	50.000	50.000	50.000	50.000	253.253
18 003	2006/169																		253.253
18 003	2006/169	1																	253.253
Investimento directo																			
Totaís do Programa 003:																			
								3.253	50.000	50.000	0	50.000	50.000	50.000	50.000	50.000	50.000	50.000	253.253
Mobilidade Urbana																			
18 004	02 07010413	E	100	DEM	01/2006	12/2020	4	350.000	350.000	350.000	350.000	350.000	350.000	350.000	350.000	350.000	350.000	350.000	867.253
18 004	2006/170																		867.253
18 004	2015/223																		867.253
18 004	2016/13																		2.845.500
Abrigos para transportes públicos, postaletes, totems																			
18 004	2016/13	1	15	85	DEM	01/2016	12/2020	0	150.000	150.000	150.000	150.000	150.000	150.000	150.000	150.000	150.000	150.000	150.000
18 004	2016/13	2	15	85	DEM	01/2016	12/2020	0	156.000	156.000	156.000	156.000	156.000	156.000	156.000	156.000	156.000	156.000	156.000
18 004	2016/14																		150.000
18 004	2016/14	1	15	85	DEM	01/2016	12/2020	0	410.000	410.000	410.000	410.000	410.000	410.000	410.000	410.000	410.000	410.000	615.000
18 004	2016/14	2	15	85	DEM	01/2016	12/2020	0	150.000	150.000	150.000	150.000	150.000	150.000	150.000	150.000	150.000	150.000	190.000
18 004	2016/14	2	15	85	DEM	01/2016	12/2020	0	40.000	40.000	40.000	40.000	40.000	40.000	40.000	40.000	40.000	40.000	190.000
18 004	2016/15																		1.399.935
18 004	2018/5																		1.399.935
Sistema de informação em tempo real																			
18 004	2018/6	1	100	DEM	01/2018	12/2020	0	41.000	41.000	41.000	41.000	41.000	41.000	41.000	41.000	41.000	41.000	41.000	123.000
18 004	2018/6	2	100	DEM	01/2018	12/2020	0	82.000	82.000	82.000	82.000	82.000	82.000	82.000	82.000	82.000	82.000	82.000	246.000
18 004	2018/6	2	100	DEM	01/2018	12/2020	0	82.000	82.000	82.000	82.000	82.000	82.000	82.000	82.000	82.000	82.000	82.000	246.000
Aquisição de equipamento de instalação																			
18 004	2018/6	2	100	DEM	01/2018	12/2020	0	164.000	164.000	164.000	164.000	164.000	164.000	164.000	164.000	164.000	164.000	164.000	246.000
Aquisição de material de transporte																			
18 004	2018/6	2	100	DEM	01/2018	12/2020	0	164.000	164.000	164.000	164.000	164.000	164.000	164.000	164.000	164.000	164.000	164.000	246.000
Totaís do Programa 004:																			
								166.788	2.186.200	2.186.200	0	3.735.700	200.000	200.000	200.000	200.000	200.000	200.000	6.688.688
Totaís do Objetivo 18:																			
								458.248	6.414.537	5.172.537	1.242.000	11.189.980	800.000	800.000	800.000	800.000	800.000	800.000	20.462.765
19	TRANSPORTES AÉREOS																		
19 001	02 07030313	E	100	DOE	01/2013	12/2019	0	197.400	150.000	150.000	47.400	197.400	197.400	197.400	197.400	197.400	197.400	197.400	197.400
19 001	2013/27																		197.400
Aeródromo Municipal																			
19 001	2013/27																		197.400
Requalificação do Aeródromo Municipal																			

Assinaturas manuscritas e rubricas.



Plano PluriAnual de Investimentos do ano 2019

(valores em euros)

Obj. Prog.	Projeto Ano / Nº Ação	Designação	Código Classificação Orçamental	Forma de Realiz.	Fonte Financiamento (%)			Resp	Datas (Mês/Ano)		Fases de Exec.	Realizado (a)	2019			Anos seguintes			Total previsto (l) = (a)+(b)+(c)+(d)+(e)+(f)+(g)+(h)			
					AC	AA	FC		Início	Fim			Financiam. definido (c)	Financiam. não definido (d)	2020 (e)	2021 (f)	2022 (g)	Outros (h)				
19 TRANSPORTES AÉREOS																						
19 001		Aeródromo Municipal	02 07030201	E	15	85	DOE	01/2015	12/2019	0	642.582	20.000	20.000	0	0	0	0	0	662.582			
Quartil do Bombeiros Municipais no Aeródromo Municipal																						
Totais do Programa 001:													642.582	217.400	170.000	47.400	0	0	0	0	859.982	
Totais do Objetivo 19:													842.582	217.400	170.000	47.400	0	0	0	0	859.982	
21 MERCADOS E FEIRAS																						
Instalações Municipais																						
21 001	2009/27	Mercado Municipal 21 de Agosto	02 07010303	E	100	DOE	01/2009	12/2020	0	9.284	1.176.000	200.000	976.000	1.060.000					2.245.284			
21 001	2017/9	Mercado 2 de Maio - Lojas	02 07010303	E	100	DOE	01/2017	12/2020	0	169.600	169.600	169.600	169.600	169.600					339.200			
21 001	2017/10	Feira Semanal	02 07030313	E	100	DOE	01/2017	12/2020	0	689.300	172.300	517.000	689.000	689.000					1.378.300			
Totais do Programa 001:													9.284	2.034.900	541.900	1.493.000	1.918.600	0	0	0	3.962.784	
Totais do Objetivo 21:													9.284	2.034.900	541.900	1.493.000	1.918.600	0	0	0	3.962.784	
22 TURISMO																						
Instalações e Equipamentos																						
22 001	2008/107	Sinalética turística - Inv. Direcio	02 07030309	O	100	DCT	01/2008	12/2023	0	50.000	50.000	50.000	25.000	25.000	25.000	25.000	25.000	25.000	150.000			
22 001	2019/13	Requalificação da Estação de Torredeliza	02 07030313	E	100	DAOS	01/2019	12/2020	0	213.000	71.000	142.000	142.000	142.000					213.000			
Totais do Programa 001:													0	263.000	121.000	142.000	25.000	25.000	25.000	25.000	25.000	363.000
Outras Atividades - Turismo																						
22 002	2018/25	Caminho Português Interior de Santiago - Turismo de Interior	02 070109	O	10	90	DCT	01/2018	12/2019	0	3.749	3.749	3.749	3.749					3.749			
22 002	2018/25 4	Aquisição de Equipamento	02 07010409	O	10	90	DCT	01/2018	12/2019	0	21.337	21.337	21.337	21.337					21.337			
22 002	2018/25 5	Aquisição de Sinalética	02 07010409	O	10	90	DCT	01/2018	12/2019	0	21.337	21.337	21.337	21.337					21.337			
22 002	2018/26	Caminho Português Interior da Santiago - Turismo Acessível	02 070109	O	10	90	DCT	01/2018	12/2019	0	923	923	923	923					923			
22 002	2018/26 4	Aquisição de Equipamento	02 070109	O	10	90	DCT	01/2018	12/2019	0	923	923	923	923					923			

Assinaturas e rubricas manuscritas, incluindo uma rubrica em azul que diz "Asssembleia Municipal de VISEU".

Plano PluriAnual de Investimentos do ano 2019

(valores em euros)

Obj. Prog.	Projeto	Designação	Código Classificação Orçamental	Forma de Realiz.	Fonte Financiamento (%)			Resp	Datas (Mês/Ano)		Fases de Exec.	Realizado (a)	Despesas				Total previsto (i) = (a)+(b)+(c)+(d)+(e)+(f)+(g)+(h)						
					AC	AA	FC		2019	2020			2021	2022	Outros								
	Ano / Nº Ação							Início	Fim		Total (b)=(c)+(d)	2019	2020	2021	2022	Outros							
												Financiam. definido (c)	Financiam. não definido (d)	(f)	(g)	(h)							
22		TURISMO																					
22 002		Outras Atividades - Turismo										7.380	7.360				7.380						
22 002	2018/26	5 Aquisição de Sinalética	02 07010409	O	10	90	DCT	01/2018	12/2019	0	0	33.389	0	0	0	0	33.389						
Totais do Programa 002:												0	296.389	154.389	142.000	25.000	25.000	25.000	25.000	0	0	0	33.389
Totais do Objetivo 22:												0	296.389	154.389	142.000	25.000	25.000	25.000	25.000	0	0	0	33.389
Total Geral:												4.681.147	31.437.286	20.107.725	11.329.561	51.699.822	8.972.862	4.835.000	4.840.000	106.466.117			



[Handwritten signature]

[Handwritten signature]

[Handwritten signature]

[Handwritten signature]

ORGÃO DELIBERATIVO
Em 16 de Novembro de 2018

ORGÃO EXECUTIVO
Em 31 de Outubro de 2018

[Handwritten signature]



MUNICÍPIO DE
VISEU

Ant. Bessa

[Handwritten signature]

António Bessa

[Handwritten signature]

in. [Handwritten signature]

Assembleia Municipal
de
VISEU

[Handwritten signature]

Atividades Mais Relevantes



Atividades mais Relevantes do ano 2019

(valores em euros)

Obj. Pros	Projeto	Designação	Código Classificação Orçamental	Forma de Realiz.	Fonte Financiamento (%)			Resp	Datas (Mês/Ano)		Fases de Exec.	Realizado (a)	2019			Anos seguintes			Total previsto (i) = (a)+(b)+(c)+(e)+(f)+(g)+(h)	
					AC	AA	FC		Inicio	Fim			Total (b)+(c)+(d)	Financiam. definido (c)	Financiam. não definido (d)	2020 (e)	2021 (f)	2022 (g)		Outros (h)
ADMINISTRAÇÃO GERAL																				
01	002	Viaturas/Material de Transporte e Equipamentos																		
01	002	Reparações correntes (aquisição de serviços)	02 02020301	0	100		DEM	01/2008	12/2023	3	110.841	100.000	100.000	562.000	330.000	330.000	330.000	330.000	1.762.641	
01	002	Reparações correntes (aquisição de peças)	02 020112	0	100		DEM	01/2008	12/2023	3	48.640	40.000	40.000	130.000	85.000	85.000	85.000	85.000	473.640	
01	002	Locação de material de transporte	02 020206	0	100		DEM	01/2014	12/2023	0	4.749	17.171	17.171	15.000	15.000	15.000	15.000	15.000	81.920	
01	002	Viseu Local - Transf. Capital	02 08050102	0	100		EXEC	01/2017	12/2023	0	50.000	50.000	50.000	0	0	0	0	0	50.000	
Totais do Programa 002:											164.030	207.171	207.171	0	707.000	430.000	430.000	430.000	430.000	2.368.201
01	003	Modernização Administrativa																		
01	003	Programa de Modernização																		
01	003	Contrate de manutenção/Assistência técnica	02 020219	0	100		DSP	01/2009	12/2023	4	478.927	300.000	300.000	710.921	450.000	500.000	500.000	500.000	2.939.848	
01	003	Sistema de Apoio à Modernização e Capacitação da Administração Pública																		
01	003	Assistência Técnica	02 020219	0	15	85	DI	01/2018	12/2019	0	1.581	1	1	0	0	0	0	0	1.582	
Totais do Programa 003:											480.508	300.001	300.001	0	710.921	450.000	500.000	500.000	500.000	2.941.430
01	004	Outras Actividades - Administração Geral																		
01	004	Combustíveis e lubrificantes																		
01	004	Gasolina	02 02010201	0	100		DEM	01/2008	12/2023	4	19.117	40.000	40.000	40.000	40.000	40.000	40.000	40.000	219.117	
01	004	Gasóleo	02 02010202	0	100		DEM	01/2008	12/2023	4	223.254	419.000	150.000	289.000	400.000	400.000	400.000	400.000	2.242.254	
01	004	Outros	02 02010299	0	100		DSP	01/2008	12/2023	4	8.326	15.000	15.000	15.000	15.000	15.000	15.000	15.000	83.326	
01	004	Material de escritório	02 020108	0	100		DSG	01/2008	12/2023	3	37.534	60.000	60.000	60.000	70.000	75.000	80.000	80.000	387.534	
01	004	Material de limpeza e higiene	02 020104	0	100		DSG	01/2006	12/2023	4	7.482	15.000	15.000	15.000	15.000	15.000	15.000	15.000	82.482	
01	004	Inspeção de elevadores	02 02022507	0	100		DSG	01/2008	12/2023	3	10.780	20.000	20.000	22.000	24.000	25.000	25.000	25.000	126.780	
01	004	Serviços de vigilância	02 020218	0	100		DSG	01/2008	12/2023	4	681.084	1.372.000	686.000	1.405.000	1.405.000	1.420.000	1.420.000	1.420.000	7.703.084	
01	004	Serviços de limpeza	02 020202	0	100		DSG	01/2008	12/2023	4	398.534	716.720	479.147	239.573	735.000	750.000	750.000	750.000	4.077.254	
01	004	Vestuário e artigos pessoais	02 020107	0	100		DRH	01/2010	12/2023	0	183.204	200.000	200.000	309.000	250.000	250.000	250.000	250.000	1.422.204	
01	004	Encargos de instalações (energia, gás, água, etc)	02 02020102	0	100		DEM	01/2012	12/2023	4	1.070.123	2.363.228	1.003.442	1.359.786	2.360.000	2.360.000	2.360.000	2.360.000	12.873.351	
01	004	Comunicações	02 020209	0	100		DSG	01/2014	12/2023	3	120.427	127.000	127.000	327.000	227.000	227.000	227.000	227.000	1.255.427	
01	004	Projetos, pareceres e estudos	02 02021403	0	100		DSP	01/2014	12/2023	0	427.446	250.000	250.000	382.000	312.000	312.000	312.000	312.000	1.995.446	
01	004	Serviços de saúde	02 020222	0	100		DRH	01/2014	12/2023	0	12.447	32.168	32.168	32.000	32.000	32.000	32.000	32.000	172.615	
01	004	Contratação de seguros	02 020212	0	100		DNRFP	01/2014	12/2023	0	43.740	90.000	90.000	100.000	100.000	100.000	100.000	100.000	533.740	

[Handwritten signatures and initials]

Asssembleia Municipal do VISEU

Atividades mais Relevantes do ano 2019

(valores em euros)

Obj. Prog.	Projeto	Designação	Código Classificação Orçamental	Formas de Realiz.			Fonte Financiamento (%)	Resp	Datas (Mês/Ano)		Fases de Exec.	Realizado (e)	2019			Total (b)=(c)+(d)	Anos seguintes			Total previsto (i) = (a)+(b)+(e)+(f)+(g)+(h)				
				AC	AA	FC			Início	Fim			Financiam. definido (c)	Financiam. não definido (d)	2020 (e)		2021 (f)	2022 (g)	Outros (h)					
																					02	004	004	
ADMINISTRAÇÃO GERAL																								
01	004	Outras Actividades - Administração Geral	02	08050102	0	100	EXEC	06/2017	12/2023	0	143.867	176.798	176.798	176.798	5.898.914	3.344.555	2.554.359	6.197.000	5.985.000	6.021.000	6.026.000	33.495.279		
Totaís do Programa 004:												4 011.903	6.406.086	3.851.727	2.554.359	7.614.921	6.865.000	6.951.000	6.956.000	38.804.910				
PROTECÇÃO CIVIL E LUTA CONTRA INCÉNDIOS/POLÍCI																								
02	003	Outras Actividades - Protecção Civil	02	080701	0	100	EXEC	01/2008	12/2023	3	1.381	5.000	5.000	5.000	5.000	5.000	5.000	5.000	5.000	5.000	5.000	26.381		
02	003	Acordos de colaboração	02	04070103	0	100	EXEC	01/2008	12/2023	3	58.869	78.800	78.800	78.800	78.800	78.800	78.800	78.800	78.800	78.800	78.800	78.800	448.469	
Totaís do Programa 003:												58.250	83.800	83.800	0	83.800	83.800	83.800	83.000	83.000	83.000	83.000	83.000	474.850
WISEU EDUCA																								
Totaís do Objetivo 02																								
04	003	Infra-estruturas Educativas	02	08050102	0	100	EXEC	01/2014	12/2023	0	5.000	5.000	5.000	5.000	5.000	5.000	5.000	5.000	5.000	5.000	5.000	25.000		
04	003	Requalificação do Parque Escolar	02	020210	0	100	EXEC	01/2007	12/2023	3	747.803	1.176.000	588.000	588.000	1.170.000	1.170.000	1.170.000	1.170.000	1.170.000	1.170.000	1.170.000	6.603.803		
Totaís do Programa 003:												0	5.000	5.000	0	5.000	5.000	5.000	5.000	5.000	5.000	5.000	5.000	25.000
Totaís do Objetivo 02																								
04	004	Outras Actividades - Educação	02	020105	0	100	DE	01/2008	12/2023	3	908.369	1.562.400	781.200	781.200	1.560.000	1.560.000	1.560.000	1.560.000	1.560.000	1.560.000	1.560.000	8.710.769		
04	004	Transportes escolares	02	020220	0	100	DE	01/2008	12/2023	3	8.688	59.000	59.000	59.000	59.000	59.000	59.000	59.000	59.000	59.000	59.000	303.888		
04	004	Acordos de colaboração	02	08010102	0	100	EXEC	06/2013	12/2022	0	6.476	300.000	300.000	300.000	300.000	300.000	300.000	300.000	300.000	300.000	300.000	726.276		
04	004	Associação de Pais/Instituições	02	04050102	0	100	EXEC	01/2014	12/2023	3	93.922	184.987	184.987	184.987	184.987	184.987	184.987	184.987	184.987	184.987	184.987	200.000	1.078.909	
04	004	Agrupamentos	02	020120	0	100	DE	01/2015	12/2023	0	6.903	150.000	150.000	150.000	150.000	150.000	150.000	150.000	150.000	150.000	150.000	1.450.300		
04	004	Arrendamento de instalações	02	02020401	0	100	DE	01/2008	12/2023	3	39.800	62.400	62.400	62.400	63.000	63.000	63.000	63.000	63.000	63.000	63.000	63.000	354.200	
04	004	Refeições Escolares	02	020105	0	100	DE	01/2008	12/2023	3	908.369	1.562.400	781.200	781.200	1.560.000	1.560.000	1.560.000	1.560.000	1.560.000	1.560.000	1.560.000	8.710.769		
04	004	Refeições Escolares	02	020220	0	100	DE	01/2008	12/2023	3	8.688	59.000	59.000	59.000	59.000	59.000	59.000	59.000	59.000	59.000	59.000	59.000	303.888	
04	004	Plataforma de Educação	02	08010102	0	100	EXEC	06/2013	12/2022	0	6.476	300.000	300.000	300.000	300.000	300.000	300.000	300.000	300.000	300.000	300.000	726.276		
04	004	Edifício Municipal na Rua Orelta 149	02	04050102	0	100	EXEC	01/2014	12/2023	3	93.922	184.987	184.987	184.987	184.987	184.987	184.987	184.987	184.987	184.987	184.987	200.000	1.078.909	
04	004	Viseu Local - Transf. Corrente	02	020120	0	100	DE	01/2015	12/2023	0	6.903	150.000	150.000	150.000	150.000	150.000	150.000	150.000	150.000	150.000	150.000	1.450.300		
04	004	Material e equipamento pedagógico	02	08010102	0	100	EXEC	01/2018	12/2020	0	158.350	381.865	381.865	381.865	381.865	381.865	381.865	381.865	381.865	381.865	381.865	381.865	538.215	
04	004	Residência para estudantes - Rua do Gonçalinho	02	08010102	0	100	EXEC	01/2018	12/2020	0	158.350	381.865	381.865	381.865	381.865	381.865	381.865	381.865	381.865	381.865	381.865	381.865	538.215	

Amz. 4629

Outras Actividades

13

Assinatura do Presidente da Assembleia Municipal de Viseu

Atividades mais Relevantes do ano 2019

(valores em euros)

Obj. Prog.	Projeto Ano / Nº / Ação	Designação	Código Classificação Orçamental	Forma de Realiz.	Fonte Financiamento (%)			Resp.	Datas (Mês/Ano)		Fases de Exec.	Realizado (a)	2019			Anos seguintes			Total previsto (i) = (a)+(b)+(e)+(f)+(g)+(h)							
					AC	AA	FC		Início	Fim			Total (b)=(c)+(d)	Financiam. definido (c)	Financiam. não definido (d)	2020 (e)	2021 (f)	2022 (g)		Outros (h)						
WISEU EDUCA																										
04	004	Outras Actividades - Educação																								
04	004	Promoção do Sucesso Educativo	02	010107	O	15	85	DE	01/2018	12/2019	0	74.757	401.564	401.564					476.321							
04	004	Custos com Pessoal	02	020220	O	15	85	DE	01/2018	12/2019	0	11.122	108.120	108.120					119.242							
04	004	Aquisição de Serviços Especializados	02	020120	O	15	85	DE	01/2018	12/2019	0	4.595	149.890	149.890					154.485							
04	004	Aquisição de Bens	02	020217	O	15	85	DE	01/2018	12/2019	0		5.000	5.000					5.000							
04	004	Serviços de Divulgação	02	020210	O	15	85	DE	01/2018	12/2019	0	1.937	47.190	47.190					49.127							
04	004	Transportes	02	020102	O	100		DE	01/2019	12/2023	0		162.000	162.000					162.000							
04	004	Fornecimento de gásóleo de aquecimento	02	04080202	O	100		DE	01/2019	12/2023	0		50.000	50.000					50.000							
04	004	Boisas de estudo	02	04080202	O	100		DE	01/2019	12/2023	0		50.000	50.000					50.000							
												Totais do Programa 004:														
												2.122.032	5.247.041	3.837.126	1.609.915	4.294.000	4.294.000	4.294.000	4.294.000	4.294.000	4.294.000	4.294.000	4.294.000	25.558.738		
												Totais do Objetivo 04:														
												2.122.032	5.252.041	3.842.126	1.609.915	4.299.000	4.299.000	4.299.000	4.299.000	4.299.000	4.299.000	4.299.000	4.299.000	25.583.738		
05	01	SAÚDE																								
05	01	Edifícios de Saúde																								
05	01	Unidade de Saúde (Casa das Bocas)	02	08010102	O	15	85	EXEC	01/2016	12/2021		18.365	427.400	427.400					1.765.251							
												Totais do Programa 01:														
												18.365	427.400	427.400	0	1.765.251	0	0	0	0	0	0	0	2.211.016		
												Totais do Objetivo 05:														
												18.365	427.400	427.400	0	1.765.251	0	0	0	0	0	0	0	2.211.016		
06	001	WISEU SOCIAL																								
06	001	Inclusão Social e Combate à Pobreza																								
06	001	Viseu Inclusivo																								
06	001	2014/5																								
06	001	2014/5	1	060701	O	100		EXEC	01/2014	12/2023	0	30.000	101.560	101.560					100.000							
06	001	2014/5	2	060602	O	100		EXEC	01/2014	12/2023	0	375.103	1.280.800	648.300	632.500				600.000							
06	001	2014/5	3	04070103	O	100		EXEC	01/2014	12/2023	0	152.869	202.000	202.000					212.000							
06	001	2014/5	4	04080202	O	100		EXEC	01/2014	12/2023	0	75.622	118.127	118.127					120.000							
06	001	2014/5	5	020115	O	100		AS	01/2014	12/2023	0		20.000	20.000					20.000							
06	001	2014/22	1	04070103	O	100		EXEC	01/2014	12/2023	0	83.800	120.000	120.000					120.000							
06	001	2014/22	2	020210	O	100		AS	01/2014	12/2023	0	15.508	25.000	25.000					75.000							
												Totais do Programa 06:														
												18.365	427.400	427.400	0	1.765.251	0	0	0	0	0	0	0	2.211.016		
												Totais do Objetivo 06:														
												18.365	427.400	427.400	0	1.765.251	0	0	0	0	0	0	0	2.211.016		

Asssembleia Municipal de VISEU

Atividades mais Relevantes do ano 2019

Obj. Prog	Projeto	Ano / Nº Ação	Designação	Código Classificação Orçamental	Formal de de Realiz	Formal Fonte Financiamento (%)			Resp.	Datas (Mês/Ano)		Fases de Exec	Realizado (a)	2019			Anos seguintes			Total previsto (i) = (a)+(b)+(e)+(f)+(g)+(h)	
						AC	AA	FC		Início	Fim			Financiam. definido (c)	Financiam. não definido (d)	2020 (e)	2021 (f)	2022 (g)	Outros (h)		
VEISEU SOCIAL																					
06	001		Inclusão Social e Combate à Pobreza	02	02022506	O	100	AS	01/2014	12/2023	0	69.665	50.000	50.000	100.000	100.000	100.000	100.000	569.665		
06	001	2014/22	2/2	Atividades Lúdicas																	
06	001	2018/19		Programa PCDT VDL2020																	
06	001	2018/19	1	Aquisição de Serviços Especializados	02	020220	O	15	AS	01/2018	12/2020	0	84.000	84.000	422.500				506.500		
06	001	2018/19	2	Aquisição de Bens	02	020115	O	15	AS	01/2018	12/2020	0	2.000	2.000	250.000				252.000		
Totais do Programa 001													802.567	2.003.487	1.370.987	632.500	2.144.500	1.347.000	1.347.000	1.347.000	8.991.554
06	003		Habitação Social Municipal	02	08010102	O	100	EXEC	01/2015	12/2020	0	86.100	86.100	86.100					86.100		
06	003	2015/20		Requalificação do Bairro Municipal	02	08010102	O	100	EXEC	01/2015	12/2021	0	4.853	186.746	9.225				200.824		
06	003	2015/21		Recuperação e manutenção de habitações sociais	02	04010101	O	100	EXEC	01/2017	12/2021	0	34.000	34.000	34.000				102.000		
06	003	2017/30		Conservação e manutenção de habitações sociais	02	04010101	O	100	EXEC	01/2017	12/2021	0	34.000	34.000	34.000				102.000		
06	003	2018/3		Reabilitação nos Bairros Sociais (Eficiência Energética)	02	08010101	O	100	EXEC	01/2018	12/2019	0	240.000	240.000					240.000		
06	003	2019/5		Bairro Quinta da Pomba - novas habitações	02	08010101	E	100	EXEC	01/2019	12/2021		60.000	60.000	50.000				110.000		
Totais do Programa 003:													4.853	606.846	606.846	0	93.225	34.000	0	0	738.924
Totais do Objetivo 06:													607.420	2.610.333	1.977.833	632.500	2.237.725	1.381.000	1.347.000	1.347.000	9.730.478
VEISEU LOCAL - ORDENAMENTO DO TERRITÓRIO																					
08	002		Urbanização	02	020220	O	100	DP	01/2014	12/2023	0	67.650	648.500	400.000	248.500	250.000	250.000	238.000	1.716.150		
08	002	2014/15		Execução do PDM																	
08	002	2014/15	3	PMOT/Unidades de Execução/Cadastro e Avaliação	02	020220	O	100	DP	01/2016	12/2023	0	128.843	128.843	130.000	130.000	130.000	130.000	648.843		
08	002	2016/1		Planos de Pomenor																	
Totais do Programa 002:													67.650	777.343	528.843	248.500	380.000	380.000	380.000	380.000	2.364.993
08	003		Reabilitação Urbana e Rural	02	08050102	O	15	EXEC	01/2014	12/2023	0	990.903	1.393.300	1.393.300	7.251.000	4.000.000	4.000.000	4.000.000	21.635.203		
08	003	2014/43		Viseu Local - Transf. Capital																	
08	003	2016/26		Rua Cónego Martins e Rua Soar de Cima	02	08010102	O	15	85 EXEC	01/2016	12/2020	0	18.744	410.604	410.604	339.083			788.431		
08	003	2016/27		Rua João Mendes	02	08010102	O	15	85 EXEC	01/2016	12/2020	0	21.817	366.655	366.655				388.472		
Totais do Programa 003:													1.031.464	2.170.559	2.170.559	7.251.000	7.590.083	4.000.000	4.000.000	4.000.000	22.792.106
Totais do Objetivo 08:													1.099.114	2.947.902	2.658.402	248.500	7.970.808	7.395.000	4.380.000	4.380.000	25.157.089

Asssembleia Municipal
do
Município de Viseu

Asssembleia Municipal

Asssembleia Municipal

13

Atividades mais Relevantes do ano 2019

(valores em euros)

Obj./Prog	Projeto	Designação	Código Classificação Orçamental	Forma de de Realiz.	Fonte Financiamento (%)			Resp.	Datas (Mês/Ano)		Fases de Exec.	Realizado (a)	2019			Anos seguintes			Total previsto (i) = (a)+(b)+(e)+(f)+(g)+(h)							
					AC	AA	FC		Início	Fim			Total (b)=(c)+(d)	Financiam. definido (c)	Financiam. não definido (d)	2020 (e)	2021 (f)	2022 (g)		Outros (h)						
PROTEÇÃO DO MEIO AMBIENTE E CONSERV. DA NATI																										
12	003	Recuperação e Manutenção Paisagética	02 08050102	0	100		EXEC	01/2006	12/2023	3	1.000	1.000						1.000								
12	003	Constituição/beneficiação de jardins/espacos verdes	02 02020302	0	100		DAHE	01/2008	12/2023	4	838.301	767.100	767.100	1.538.000	1.538.000	1.538.000	1.538.000	8.524.501								
12	003	Viseu Local - Transf. Capital	02 020202	0	100		DAHE	01/2010	12/2023	0	61.530	350.000	350.000	400.000	400.000	400.000	400.000	2.111.530								
12	003	Limpeza de prédios rústicos e urbanos	02 04050102	0	100		EXEC	01/2014	12/2023	0	186.998	186.023	186.023	186.000	186.000	186.000	186.000	1.097.021								
12	003	Viseu Local - Transf. Corrente	02 020206	0	100		DAHE	01/2017	12/2023	0	301.684	200.000	101.684	61.119				362.803								
12	003	Aluguer de Equipamento Básico	02 08010102	0	100		DAHE	01/2017	12/2023	1	2.158	372.000	172.000	2.536				376.694								
12	003	Arranjos exteriores/Áreas verdes	02 020202	0	100		DAOS	01/2019	12/2023	0	98.400	98.400	100.000	100.000	100.000	100.000	100.000	498.400								
12	003	Serviços de limpeza pública	02 04070103	0	100		DAOS	01/2019	12/2020	3	63.000	63.000						63.000								
12	003	Promoção do valor ambiental da arborização municipal																								
Totais do Programa 003:												1.088.987	2.906.307	1.865.523	1.040.784	2.387.655	2.224.000	2.224.000	2.224.000	2.224.000	2.224.000	2.224.000	2.224.000	2.224.000	2.224.000	13.034.949
Totais do Objeto 12:												1.286.459	4.926.307	2.572.523	2.353.784	2.887.655	2.724.000	2.724.000	2.724.000	2.724.000	2.724.000	2.724.000	2.724.000	2.724.000	2.724.000	17.252.421
13	001	WISEU CULTURA																								
13	001	Bibliotecas e Arquivos	02 020120	0	100		DCT	01/2008	12/2023	4	4.118	10.000	10.000	10.000	10.000	10.000	10.000	10.000								
13	001	Fundo documental																								
Totais do Programa 001:												4.118	10.000	10.000	10.000	10.000	10.000	10.000	10.000	10.000	10.000	10.000	10.000	10.000	10.000	99.118
13	002	Museus e Centros de Cultura																								
13	002	Museu de Várzea de Calde: Tecer o Futuro a 100%	02 0202501	0	50	50	DCT	06/2017	12/2019	0	23.912	23.912	23.912	23.912				23.912								
13	002	Aquisição de serviços	02 02021403	0	50	50	DCT	06/2017	12/2019	0	10.000	10.000	10.000	10.000				10.000								
13	002	Estudos e projetos	02 020220	0	50	50	DCT	01/2017	12/2019	0	1.943	1.943	1.943	1.943				1.943								
13	002	Certificação energética																								
13	002	Desenvolvimento de aplicação para dispositivos móveis																								
13	002	Aquisição de serviços especializados	02 020220	0	90	10	DCT	01/2018	12/2020	0	59.300	59.300	59.300	59.300				59.300								
Totais do Programa 002:												0	95.155	95.155	0	0	0	0	0	0	0	0	0	0	95.155	
13	003	Teatros e Cinematecas																								
13	003	Vinatio - Teatro Municipal - Contrato de actividade	02 0407010101	0	100		EXEC	01/2010	12/2023	3	345.978	380.000	380.000	380.000	380.000	380.000	380.000	2.245.978								
13	003	Vinatio - Teatro Municipal - Reabilitação de imóvel anexo	02 08010102	0	100		EXEC	01/2013	12/2020	0	11.985	142.500	142.500	217.500	217.500	217.500	217.500	371.985								
Totais do Programa 003:												357.963	522.500	522.500	0	597.500	380.000	380.000	380.000	380.000	380.000	380.000	380.000	380.000	2.617.963	

Asssembleia Municipal da VISEU

Handwritten signatures and notes:
 - Top right: "Pag. 6/13"
 - Middle right: "Asssembleia Municipal da VISEU" stamp
 - Bottom right: "Emitido em: 29-10-2018 08:36:07"
 - Various handwritten signatures and initials are present over the table data.

Atividades mais Relevantes do ano 2019

Ano: 2019

Ord. Prog.	Projeto	Designação	Código Classificação Orçamental	Forma de Realiz.	Fonte Financiamento (%)			Resp.	Datas (Mês/Ano)		Fases de Exec.	Realizado (a)	Total (b)=(c)+(d)	Despesas				Total previsto (i) = (a)+(b)+(e)+(f)+(g)+(h)
					AC	AA	FC		Início	Fim				2019 Financiam. definido (c)	Financiam. não definido (d)	2020 (e)	2021 (f)	
SANEAMENTO																		
09	002	Transferência de Fundos	02 08050103	O	100		EXEC 01/2006	12/2023	4			18.883	1	1	1	1	18.884	
09	002	Investimentos dos SMAS de Viseu										18.883	1	1	0	0	0	18.884
													Totais do Programa 002:					
													Totais do Objetivo 09:					
ABASTECIMENTO DE ÁGUA																		
10	002	Transferência de Fundos	02 08050103	O	100		EXEC 01/2006	12/2023	3			16.798	1	1	1	1	16.799	
10	002	Investimentos dos SMAS de Viseu										16.798	1	1	0	0	16.799	
													Totais do Programa 002:					
													Totais do Objetivo 10:					
RESÍDUOS SÓLIDOS																		
11	001	Intervenções Supramunicipais	02 0405010402	O	100		DAHE 01/2008	12/2023	4			2.169.335	1.870.000	1.870.000	3.750.000	3.750.000	20.929.335	
11	001	Sistema de gestão de R.S.U.	02 020208	O	100		DAHE 01/2013	12/2023	0			29.252	30.000	30.000	31.000	32.000	186.267	
11	001	Estação de Tratamento de R.S.U. de Muntão (renda)	02 08050102	O	100		EXEC 01/2016	12/2023	0			50.000	50.000	50.000	0	0	50.000	
11	001	Viseu Local - Transf. Capital										2.218.587	3.820.000	1.950.000	1.870.000	3.781.000	3.781.500	21.165.565
													Totais do Programa 001:					
													Totais do Objetivo 11:					
EQUIPAMENTO E MATERIAL																		
11	002	Candidatura POSEUR - AMPB	02 0405010402	O	100		DAHE 01/2017	12/2019	0			43.910	43.910	43.910	0	0	43.910	
11	002	Transferências Correntes	02 08050104	O	100		DAOS 01/2017	12/2019				594.000	200.000	394.000	0	0	594.000	
11	002	Transferências de Capital										637.910	243.910	394.000	0	0	637.910	
													Totais do Programa 002:					
													Totais do Objetivo 11:					
PROTEÇÃO DO MEIO AMBIENTE E CONSERV. DA NATI																		
12	002	Cemitérios	02 08050102	O	100		EXEC 01/2006	12/2023	4			197.472	2.020.000	707.000	1.813.000	500.000	500.000	4.217.472
12	002	Obras e equipamentos										2.218.587	4.457.910	2.193.910	2.264.000	3.781.000	3.781.500	21.803.497
12	002	Viseu Local - transf. Capital										197.472	2.020.000	707.000	1.813.000	500.000	500.000	4.217.472
													Totais do Programa 002:					
													Totais do Objetivo 11:					

Atividades mais Relevantes do ano 2019

(valores em euros)

Obj. Prog.	Projeto	Ano / Nº Ação	Designação	Código Classificação Orçamental	Forma Fonte Financiamento de Realiz.			Reliz.	Fases de Exec.	Datas (Mês/Ano)	Realizado (a)	2019		Anos seguintes		Total previsto (f) = (a)+(b)+(e)+(f)+(g)+(h)				
					AC	AA	FC					Total (b)=(c)+(d)	Financiam. definido (c)	Financiam. não definido (d)	2020 (e)		2021 (f)	2022 (g)	Outros (h)	
13			UISEU CULTURA																	
13 004			Edifícios e Património de Interesse Público																	
13 004	2018/11		Carta Patrimonial	02	020220	D	100	DCT	01/2018	12/2019	0	50.000	50.000				50.000			
13 004	2018/17		Anliga Federação Vilvinícola do Dão	02	02020402	O	100	DCT	01/2018	12/2023	0	10.000	10.000				10.000			
13 004	2018/17	1	Arrendamento de instalações									0	60.000	60.000	0	10.000	10.000	100.000		
Totais do Programa 004:												0	60.000	60.000	0	10.000	10.000	10.000	10.000	100.000
13 005			Outras Atividades - Cultura																	
13 005	2008/78		Acordos de colaboração																	
13 005	2008/78	1	Apoio ao investimento	02	080701	O	100	EXEC	01/2008	12/2023	3	27.320	50.000	50.000	50.000	50.000	277.320			
13 005	2008/78	2	Apoio à actividade	02	0407010102	O	100	EXEC	01/2008	12/2023	3	712.279	900.000	200.000	900.000	900.000	5.212.279			
13 005	2008/78	3	Programação Cultural em Rede - CIM/VOL	02	0405010404	O	100	EXEC	01/2008	12/2019	3	38.663	38.663				38.663			
13 005	2014/14		Viseu Cultura																	
13 005	2014/14	1	Eventos	02	02022501	O	100	DCT	01/2014	12/2023	0	657.217	739.000	450.000	289.000	740.000	740.000	4.356.217		
13 005	2014/14	2	Produção Artística	02	02022501	O	100	DCT	01/2014	12/2023	0	5.000	25.000	25.000	25.000	25.000	130.000			
13 005	2014/14	3	Projeto Antéria 2020	02	02022501	O	40	60 DCT	01/2014	12/2019	0	5.500	5.500	5.500			5.500			
13 005	2014/14	4	Projeto Ópera no Património 2020	02	02022501	O	40	60 DCT	01/2014	12/2020	0	76.458	60.000	60.000			136.458			
13 005	2018/13		Plano Nacional de Leitura e Escrita	02	02022508	O	100	DCT	01/2018	12/2019	0	15.000	15.000	15.000			15.000			
13 005	2018/15		Grandes Exposições	02	02022501	O	100	DCT	01/2018	12/2023	0	25.000	25.000	25.000	100.000	50.000	50.000	275.000		
Totais do Programa 005:												1.478.274	1.858.163	1.369.163	489.000	1.815.000	1.765.000	1.765.000	1.765.000	10.446.437
Totais do Objetivo 13:												1.840.355	2.545.816	2.056.818	489.000	2.437.500	2.175.000	2.180.000	2.180.000	13.358.673

14			DESPORTO, JUVENTUDE, RECREIO E LAZER															
14 001			Instalações e Equipamentos de Recreio e Lazer															
14 001	2006/122		Viseu Local - Transf. Capital	02	08050102	O	100	EXEC	01/2006	12/2023	4	202.092	719.676	239.892	479.784	250.000	250.000	1.921.768
14 001	2007/21		Rede Municipal de Percursos Pedestres															
14 001	2007/21	2	Viseu Local - Transf. Capital	02	08050102	O	100	EXEC	01/2007	12/2020	4	5.000	5.000	5.000			5.000	
14 001	2007/21	3	Viseu Local - Transf. Corrente	02	04050102	O	100	EXEC	01/2007	12/2023	0	35.050	50.000	50.000	50.000	50.000	285.050	
14 001	2014/25		Ecopista do Dão - Gestão e Manutenção	02	0405010404	O	100	DDJ	01/2014	12/2023	0	26.724	50.000	50.000	50.000	50.000	276.724	
14 001	2015/5		Ecopista do Vouga	02	08050104	O	100	DOE	01/2015	12/2021	0	200.000	200.000	400.000	137.200		737.200	
14 001	2015/13		Manutenção e conservação de Espaços de Jogo e Recreio															
14 001	2015/13	1	Serviço de inspeção, manutenção e retilificação	02	02020304	O	100	DOE	01/2015	12/2020		7.054	200.000	566.000			773.054	
14 001	2015/13	2	Serviço de fiscalização e Coordenação	02	020220	O	100	DOE	01/2015	12/2021	1	100.000	100.000	170.796	100.000		376.796	

Asssembleia Municipal de VISEU

Handwritten signature

Handwritten signature

Handwritten signature

Handwritten signature

Atividades mais Relevantes do ano 2019

Obj. Prog.	Projeto	Ano / Nº Ação	Designação	Código Classificação Orçamental	Forma de Realiz.	Fonte Financiamento (%)			Fases de Exec.	Datas (Mês/Ano)	Realizado		Despesas				Total previsto (i) = (e)+(b)+(e)+(f)+(g)+(h)	
						AC	AA	FC			Resp	(a)	(b)=(c)+(d)	2019		Antos seguintes		
														Financiam. não definido (c)	Financiam. não definido (d)	2020 (e)		2021 (f)
14			DESPORTO, JUVENTUDE, RECREIO E LAZER															
14 001			Instalações e Equipamentos de Recreio e Lazer	02 020120	O	100	DOE	01/2017 12/2023	0	4.364	70.000	70.000	55.000	25.000	25.000	25.000	204.364	
14 001			Material para manutenção de Parques Infantis e Fitness															
			Totais do Programa 001:							275.284	1.960.676	914.892	1.045.784	975.796	618.200	375.000	4.579.956	
14 002			Instalações Desportivas e Espaços de Atividade Física															
14 002 2006/135			Viseu Local - Transf. Capital	02 08050102	O	100	EXEC	01/2006 12/2023	3	65.927	316.800	316.800	816.800	500.000	500.000	500.000	2.689.527	
14 002 2019/19			Gestão e manutenção de instalações desportivas e espaços promotores de atividade física															
14 002 2019/19 1			Aquisição de bens	02 02012101	O	100	DDJ	01/2019 12/2023	0		50.000	50.000	50.000	50.000	50.000	50.000	250.000	
14 002 2019/19 2			Aquisição de serviços	02 02020304	O	100	DDJ	01/2019 12/2023	0		300.000	300.000	250.000	250.000	250.000	250.000	1.300.000	
			Totais do Programa 002:							65.927	866.800	666.800	0	1.116.800	800.000	800.000	4.249.527	
14 003			Contratos-Programa e Protocolos de Colaboração															
14 003 2008/83			Apoio à atividade desportiva e juventude	02 060701	O	100	EXEC	01/2008 12/2023	3	34.230	32.000	32.000	35.000	35.000	35.000	35.000	206.230	
14 003 2008/83 1			Apoio para aquisição de bens de investimento	02 0407010102	O	100	EXEC	01/2008 12/2023	3	1.018.562	1.386.166	396.166	990.000	1.300.000	1.300.000	1.300.000	7.604.728	
14 003 2008/83 2			Apoio à organização de atividades e eventos	02 040102	O	100	EXEC	01/2016 12/2021	0	233.700	199.875	199.875					433.575	
14 003 2016/32			Provas Desportivas															
			Totais do Programa 003:							1.286.492	1.618.041	628.041	990.000	1.335.000	1.335.000	1.335.000	8.244.533	
14 004			Viseu Ativo/Viseu Jovem															
14 004 2010/20			Programas e Projetos Municipais															
14 004 2010/20 1			Aquisição de bens	02 020120	O	100	DDJ	01/2010 12/2023			25.000	25.000	25.000	25.000	25.000	25.000	125.000	
14 004 2010/20 2			Aquisição de serviços	02 02022503	O	100	DDJ	01/2010 12/2023			100.000	100.000	100.000	100.000	100.000	100.000	557.796	
			Totais do Programa 004:							57.796	125.000	125.000	0	125.000	125.000	125.000	662.796	
			Totais do Objetivo 14:							1.685.499	4.370.517	2.334.733	2.035.784	3.552.596	2.878.200	2.635.000	17.756.812	
16			AGRICULTURA, PECUÁRIA, SILVICULTURA, CAÇA E PEI															
16 001			AGRICULTURA															
16 001 2017/17			Viseu Local - Transf. Capital	02 08050102	O	100	EXEC	01/2017 12/2023	0	266.040	429.534	286.356	143.178	50.000	50.000	50.000	695.574	
16 001 2018/7			Apoie a instituições - Transf. Corrente	02 04070103	O	100	EXEC	01/2018 12/2023		12.702	25.000	25.000	25.000	25.000	25.000	25.000	137.702	
			Totais do Programa 001:							278.742	454.534	311.356	143.178	75.000	75.000	75.000	1.033.276	
			Totais do Objetivo 16:							278.742	454.534	311.356	143.178	75.000	75.000	75.000	1.033.276	

Amo 42019

Assessoria Municipal

31

Assessoria Municipal
Viseu
15/11/2019

Atividades mais Relevantes do ano 2019

(valores em euros)

Obj. / Proj.	Projeto	Designação	Código Classificação Orçamental	Forma de Realiz.	Fonte Financiamento (%)			Resp.	Datas (Mês/Ano)		Fases de Exec	Realizado (a)	2019			Anos seguintes			Total previsto (i) = (a)+(b)+(e)+(f)+(g)+(h)	
					AC	AA	FC		Total (b)=(c)+(d)	Financiam. definido (c)			Financiam. não definido (d)	2020 (e)	2021 (f)	2022 (g)	Outros (h)			
DESENVOLVIMENTO ECONÓMICO E ENERGIA																				
17 001		VEISU INVESTE																		
17 001	2014/27	Gestão e Manutenção	02 04070103	O	100		EXEC	01/2014	12/2023	0	12.000	12.000	12.000	12.000	12.000	12.000	12.000	72.000		
17 001	2014/27	Associações Empresariais																		
17 001	2015/9	Espaços de Inovação, Incubação e Acolhimento Empresarial	02 08050102	O	100		EXEC	01/2015	12/2023	0	2.282	150.000	150.000	100.000	100.000	100.000	100.000	602.282		
17 001	2015/9	Viseu Local - Transf. Capital	02 080701	O	100		EXEC	01/2016	12/2023	0	114.450	63.000	63.000	63.000	63.000	63.000	220.500	586.950		
17 001	2015/9	Apoio ao Investimento - Transf. Capital	02 02020402	O	100		DNRP	01/2016	12/2023	0	57.321	100.000	100.000	150.000	150.000	150.000	150.000	757.321		
17 001	2015/9	Apoios Regulamento VEISU INVESTE	02 040102	O	100		EXEC	01/2016	12/2023	0	186.053	325.001	325.001	325.000	325.000	325.000	482.500	2.018.554		
Totais do Programa 001:												186.053	325.001	325.001	0	375.000	325.000	325.000	482.500	2.018.554
17 002		Centro Histórico																		
17 002	2013/9	Sinalética, Publicidade, Mobiliário Urbano na Zona Histórica (SRU)	02 08010102	O	100		EXEC	01/2013	12/2020	0	75.000	75.000	48.000					123.000		
17 002	2014/23	Valorização da Praça 2 de Maio	02 08010102	O	100		EXEC	01/2014	12/2020	0	1.174	578.600	578.600	1.888.000				2.467.774		
17 002	2014/29	"Reabilitar para Arrendar"	02 08010102	O	100		EXEC	01/2014	12/2020	0	84.700	8.875	8.875					93.575		
17 002	2015/7	Requalificação e valorização	02 08010102	O	100		EXEC	01/2015	12/2021		25.787	300.000	300.000	448.387				774.174		
17 002	2015/8	Transf. Corrente - Contratos Programa	02 04010102	O	100		EXEC	01/2015	12/2023		129.422	202.200	202.200	524.177	149.757			1.005.556		
17 002	2016/28	Edifício sede Adv	02 08010102	O	100		EXEC	01/2016	12/2022	1	48.900	48.900	1.203.380					1.252.280		
17 002	2018/1	Reabilitação de Edifícios na Rua Silva Gaio	02 08010102	O	100		EXEC	01/2018	12/2020	1	50.000	50.000	745.000					795.000		
Totais do Programa 002:												241.083	1.263.575	1.263.575	0	4.856.944	149.757	0	0	6.511.359
17 003		Iluminação Pública e Energia																		
17 003	2008/129	Iluminação pública	02 02020101	O	100		DEM	01/2008	12/2023	3	2.429.235	2.600.000	1.600.000	1.000.000	2.600.000	2.600.000	2.600.000	15.429.235		
17 003	2017/26	Contratos de partilha de poupanças líquidas	02 100705	O	100		DEM	01/2017	12/2019		5.134	6.276	6.276					11.410		
Totais do Programa 003:												2.434.369	2.606.276	1.606.276	1.000.000	2.600.000	2.600.000	2.600.000	2.600.000	15.440.645
17 004		Outras Atividades - Desen. Económico e Energia																		
17 004	2008/121	Material para manutenção e reparação	02 02012101	O	100		DOE	01/2008	12/2023	3	356.965	385.850	385.850	1.185.850	900.000	1.000.000	1.100.000	4.928.665		
17 004	2012/19	Conservação e reconstrução do Património Municipal	02 02020304	E	100		DOE	01/2012	12/2023	4	332.746	1.386.000	693.000	1.300.000	1.350.000	1.400.000	1.458.000	7.218.746		
17 004	2015/6	Incubidores à requalificação do edifício Incubadora	02 04080202	O	100		EXEC	01/2015	12/2023		16.904	60.000	60.000	60.000	60.000	60.000	60.000	316.904		
17 004	2015/22	Gestão da Incubadora	02 04070103	O	100		EXEC	01/2015	12/2023		18.266	25.000	25.000	25.000	25.000	25.000	25.000	143.266		
17 004	2017/32	Vissium XXI																		

Asssembleia Municipal de VISEU

Handwritten signatures and notes:
 - Top right: "Ana Lúcia"
 - Middle right: "F. A. 18/05/2019"
 - Bottom right: "Asssembleia Municipal de VISEU" stamp and signature.

Atividades mais Relevantes do ano 2019

Obj. Prog.	Projeto	Ano / Nº Ação	Designação	Código Classificação Orçamental	Forma de Realiz.	Fonte Financiamento (%)			Resp	Datas (Mês/Ano)		Fases de Exec.	Realizado (a)	Despesas			Total previsto (i) = (a)+(b)+(e)+(f)+(g)+(h)				
						AC	AA	FC		Início	Fim			2019	Anos seguintes						
															Financiam. não definido (d)			2020 (e)	2021 (f)	2022 (g)	Outros (h)
						Total (b)=(c)+(d)															
17 DESENVOLVIMENTO ECONÓMICO E ENERGIA																					
17 004			Outras Atividades - Desen. Económico e Energia																		
17 004	2017/32	2	Aquisição de serviços	02 020220	O	100	DOE	06/2017	12/2020	0		87.000	87.000	1.403.000			1.490.000				
17 004	2017/32	3	Apoio ao funcionamento	02 02020402	O	100	EXEC	06/2017	12/2023	0	25.288	151.728	151.728	151.728	151.728		480.472				
						Totais do Programa 004:					750.169	2.095.578	1.402.578	693.000	4.125.578	2.486.728	2.485.000	14.578.053			
													Totais do Objetivo 17:								
													3.611.674	6.290.430	4.597.430	1.893.000	11.957.522	5.561.485	5.410.000	5.717.500	38.548.611
18 MOBILIDADE																					
18 001			Rede Viária																		
18 001	2006/164		Reabilitação de Obras de Arte	02 020220	O	100	DOE	01/2015	12/2022	0	13.222	43.631	43.631	123.000			179.853				
18 001	2006/164	3	Inspeção de Pontes	02 02020303	O	100	DOE	01/2008	12/2023	3	718.259	1.220.800	508.700	712.100	1.250.000	1.300.000	1.400.000	7.239.059			
18 001	2008/103		Reabilitação de pavimentos	02 04050102	O	100	EXEC	01/2014	12/2023		390.872	654.961	436.640	218.321	600.000	600.000	600.000	3.445.833			
18 001	2014/39		Viseu Local - Transf. Corrente	02 08050102	O	100	EXEC	01/2014	12/2023	0	467.416	2.099.600	734.600	1.365.000	2.000.000	2.000.000	2.000.000	10.567.016			
18 001	2014/44		Viseu Local - Transf. Capital																		
						Totais do Programa 001:					1.589.769	4.018.992	1.723.571	2.295.421	3.973.000	3.900.000	3.950.000	4.000.000	21.431.761		
18 003			Estacionamento																		
18 003	2014/31		Gestão de Parques e Parcómeiros	02 02022508	O	100	DEM	01/2014	12/2020	0	35.150	50.000	50.000	50.000	0	0	0	85.150			
						Totais do Programa 003:					35.150	50.000	50.000	50.000	0	0	0	85.150			
18 004			Mobilidade Urbana																		
18 004	2012/7		Funicular - Serviço de Operação	02 02022508	O	100	DEM	01/2012	12/2021	3	240.504	276.174	276.174					516.678			
18 004	2016/13		Integração multimodal e bilhética																		
18 004	2016/13	3	Serviço de implementação da integração multimodal e bilhética	02 020220	O	15	85 DEM	01/2016	12/2020	0	49.899	270.425	270.425					320.324			
18 004	2016/14		Sistema de informação em tempo real																		
18 004	2016/14	3	Serviço de implementação do sistema de informação em tempo real	02 020220	O	15	85 DEM	01/2016	12/2020	0		246.000	246.000					246.000			
18 004	2017/11		Concessão dos STUV	02 040102	O	100	EXEC	01/2017	12/2023	0	705.261	705.261	705.261	712.038	712.044	712.163	4.272.346	7.113.852			
18 004	2017/29		Projeto Inova SUMP - Interreg Europe																		
18 004	2017/29	1	Deslocações e estadias	02 020213	O	15	85 DEM	06/2017	12/2021	0	2.402	5.500	5.500	5.500	5.500	5.500	18.902				
18 004	2017/29	2	Controlador de primeiro nível	02 020220	O	15	85 DEM	07/2017	12/2022	0	835	1.252	1.252	1.252	1.252	835	5.426				
18 004	2017/29	3	Aquisição de serviços especializados	02 020220	O	15	85 DEM	07/2017	12/2021	0	21.899	21.899	21.899	16.551	8.276	8.276	46.726				

Atividades mais Relevantes do ano 2019

(valores em euros)

Obj. Prog.	Projeto	Designação	Código Classificação Orçamental	Forma de Realiz.	Fonte Financiamento (%)			Resp	Datas (Mês/Ano)		Fases de Exec.	Realizado (a)	2019			Anos seguintes			Total previsão (i) = (g)+(b)+(e)+(f)+(g)+(h)		
					AC	AA	FC		Início	Fim			Financiam. definido (c)	Financiam. não definido (d)	2020 (e)	2021 (f)	2022 (g)	Outros (h)			
18		MOBILIDADE																			
18 004		Mobilidade Urbana																			
18 004	2017/29 4	Outras aquisições de serviços	02 02022508	0	15	85	DEM	07/2017	12/2021	0		293.640	4.500	4.500	1.531.011	0	736.341	727.672	712.998	4.272.346	8.274.008
Totais do Programa 004:													293.640	1.531.011	1.531.011	0	736.341	727.672	712.998	4.272.346	8.274.008
19		TRANSPORTES AÉREOS																			
19 001		Aeródromo Municipal																			
19 001	2007/48	Acordos de Colaboração	02 080701	0	100	EXEC	01/2007	12/2023	3			20.500	1.000	1.000	20.500	20.500	20.500	20.500	20.500	20.500	41.000
19 001	2007/48 1	Apoio ao Investimento	02 04070103	0	100	EXEC	01/2007	12/2023	3			40.817	200.000	100.000	100.000	100.000	225.000	250.000	300.000	350.000	1.365.817
19 001	2007/48 2	Apoio à Atividade	02 0201160301	0	100	AM	01/2008	12/2023	3				40.000	40.000	40.000	40.000					40.000
19 001	2008/130	Combustíveis para aeronaves	02 0201160301	0	100	AM	01/2008	12/2023	3				40.000	40.000	40.000	40.000					40.000
19 001	2018/27	Manutenção da área envolvente do Aeródromo Municipal	02 02020304	0	100	AM	01/2018	12/2021	0												
Totais do Objetivo 18:													1.918.559	5.600.003	3.304.582	2.295.421	4.709.341	4.627.672	4.662.998	8.272.346	29.790.919
22		TURISMO																			
22 002		Outras Atividades - Turismo																			
22 002	2008/108	Animação turística	02 02022501	0	100	DCT	01/2008	12/2023	3			61.317	261.500	161.500	100.000	100.000	225.000	250.000	300.000	350.000	1.447.817
22 002	2014/34	Acordos de Colaboração	02 02022501	0	100	DCT	01/2008	12/2023	3			174.328	100.000	100.000	100.000	650.000	450.000	500.000	550.000	550.000	2.424.328
22 002	2014/34 1	Apoio ao Investimento	02 080701	0	100	EXEC	01/2014	12/2023	0				10.000	10.000	10.000	10.000	10.000	10.000	10.000	10.000	50.000
22 002	2014/34 2	Apoio à Atividade	02 04070103	0	100	EXEC	01/2014	12/2023	0			73.500	50.000	50.000	50.000	50.000	50.000	50.000	50.000	50.000	323.500
22 002	2014/35	Promoção Turística	02 020220	0	100	DCT	01/2014	12/2023	0			247.094	350.000	100.000	250.000	350.000	350.000	350.000	350.000	350.000	1.997.094
22 002	2016/17	Cooperação Transfronteira	02 040901	0	100	EXEC	01/2016	12/2020	0				5.000	5.000	5.000	5.000					5.000
22 002	2016/17 1	Transferência Corrente	02 080901	0	100	EXEC	01/2016	12/2020	0				5.000	5.000	5.000	5.000					5.000
22 002	2016/17 2	Transferência de Capital	02 0405010404	0	100	EXEC	01/2016	12/2019	0				61.788	61.788	61.788	61.788					61.788
22 002	2018/25	Produtos Turísticos Integrados de Base Intermunicipal	02 04050101	0	100	DCT	01/2018	12/2019	0				20.341	20.341	20.341	20.341					20.341
22 002	2018/25 1	Transf. Corrente	02 02012103	0	10	DCT	01/2018	12/2019	0				370	370	370	370					370
22 002	2018/25 2	Aquisição de bens	02 02022508	0	10	DCT	01/2018	12/2019	0				30.628	30.628	30.628	30.628					30.628
22 002	2018/25 3	Aquisição de Serviços	02 02022508	0	10	DCT	01/2018	12/2019	0				30.628	30.628	30.628	30.628					30.628

Handwritten signature

Handwritten signature

Handwritten signature

Handwritten signature

Handwritten signature

Handwritten signature

Asssembleia Municipal de VISEU

Handwritten signature

Atividades mais Relevantes do ano 2019

Obj. Prog	Projeto	Designação	Código Classificação Orçamental	Forma de Realiz.	Fonte Financiamento (%)			Resp	Datas (Mês/Ano)		Fases de Exec.	Realizado (a)	2019			Anos seguintes			Total previsto (i) = (a)+(b)+(e)+(f)+(g)+(h)	
					AC	AA	FC		Início	Fim			Total (b)=(c)+(d)	Financiam. definido (c)	Financiam. não definido (d)	2020 (e)	2021 (f)	2022 (g)		Outros (h)
TURISMO																				
22	002	Outras Atividades - Turismo																		
22	002	Caminho Português Interior de Santiago - Turismo Acessível	02	04050101	O	10	90	DCT	01/2018	12/2019	0	15.821	15.821						15.821	
22	002	Transf. Corrente	02	02012103	O	10	90	DCT	01/2018	12/2019	0	2.214	2.214						2.214	
22	002	Aquisição de Bens	02	02022508	O	10	90	DCT	01/2018	12/2019	0	5.781	5.781						5.781	
22	002	Aquisição de Serviços																		
Totais do Programa 002:												494.922	656.943	406.943	250.000	1.060.000	860.000	910.000	960.000	4.941.865
Totais do Objetivo 22:												494.922	656.943	406.943	250.000	1.060.000	860.000	910.000	960.000	4.941.865
OPERAÇÕES DA DÍVIDA AUTÁRQUICA																				
24	001	Empréstimos Bancários																		
24	001	Amortizações	02	100603	O	100	DFL	01/2006	12/2030	3	1.256.986	1.783.296	1.783.296	1.751.031	1.864.966	1.569.686	13.025.215	21.251.160		
24	001	Juros	02	03010302	O	100	DFL	01/2008	12/2030	3	34.756	86.751	86.751	78.889	148.480	117.201	408.424	872.301		
Totais do Programa 001:												1.291.722	1.870.047	1.870.047	0	1.827.720	2.013.446	1.686.887	13.433.639	22.123.461
Empréstimos - Administração Central do Estado																				
24	002	Amortizações	02	100605	O	100	DFL	01/2014	12/2025	0	112.508	147.153	147.153	152.856	228.823	165.013	474.171	1.280.524		
24	002	Juros	02	03010502	O	100	DFL	01/2013	12/2025	0	30.608	42.000	42.000	38.000	29.290	23.090	30.220	191.208		
Totais do Programa 002:												143.116	189.153	189.153	0	188.856	258.113	188.103	504.391	1.471.732
Empréstimos - Fundos e Serviços Autónomos do Estad																				
24	003	Amortizações	02	100606	O	100	DFL	01/2013	12/2044	0	64.566	65.500	65.500	65.500	65.500	32.840	1.222.281	1.516.189		
24	003	Juros	02	03010602	O	100	DFL	01/2013	12/2044	0	18.341	37.375	37.375	35.400	35.100	35.000	1.830.000	1.491.216		
Totais do Programa 003:												62.909	102.875	102.875	0	100.900	100.600	67.840	2.552.281	3.007.405
Totais do Objetivo 24:												1.517.747	2.162.075	2.162.075	0	2.117.476	2.372.159	1.942.830	16.490.311	26.602.598
DIVERSAS NÃO ESPECIFICADAS																				
26	001	Transferências/Apoios	02	04070103	O	100	EXEC	01/2008	12/2023	0	50.830	95.300	95.300	95.000	95.000	95.000	95.000	95.000	526.130	
26	001	Qualificações e Apoio à actividade de instituições																		
Totais do Programa 001:												50.830	95.300	95.300	95.000	95.000	95.000	95.000	95.000	526.130

Asssembleia Municipal
Viseu
Município de Viseu



haz haz
[Signature]

[Signature]

Assembleia Municipal
da
VISEU
[Signature]

in

[Signature]

[Signature]

Normas de Execução do Orçamento

CCCCCCCCCCCC

hno. hnoy

António José

Capítulo I – Âmbito e princípios genéricos4

Artigo 1.º - Definição e objeto 4

Artigo 2.º - Execução orçamental..... 4

Artigo 3.º - Alterações ao Orçamento e às GOP's 5

Artigo 4.º - Registo contabilístico 5

Artigo 5.º - Gestão de bens móveis e imóveis da Autarquia 6

Artigo 6.º - Gestão de stocks 6

Artigo 7.º - Contabilidade de gestão 7

Capítulo II – Receita orçamental.....7

Secção I – Princípios7

Artigo 8.º - Princípios gerais para a arrecadação de receitas..... 7

Secção II – Entrega das receitas cobradas.....8

Artigo 9.º - Emissão de faturas 8

Artigo 10.º - Cobrança e contabilização das receitas 9

Artigo 11.º - Cobrança por entidade diferente do Tesoureiro 9

Artigo 12.º - Valores recebidos por transferência bancária e através dos Terminais de Pagamento Automático (TPA's)..... 10

Artigo 13.º - Valores recebidos pelo correio 11

Artigo 14.º - Restituição de importâncias recebidas 11

Artigo 15.º - Operações de Tesouraria (OT) 11

Artigo 16.º - Gestão da Tesouraria 11

Artigo 17.º - Cauções 12

Artigo 18.º - Isenções e reduções de taxas 12

Capítulo III – Despesa orçamental13

Secção I – Princípios e regras.....13

Artigo 19.º - Princípios gerais para a realização da despesa 13

Artigo 20.º - Tramitação dos processos de despesa 14

Artigo 21.º - Gestão de contratos..... 15

Artigo 22.º - Assunção de cabimentos e compromissos 16

Artigo 23.º - Conferência e confirmação da despesa 17

Artigo 24.º - Meios de pagamento 18



Quinhentos e Quarenta e Nove
[Signature]

hans bay
[Signature]

Artigo 25.º - Constituição, regularização e controlo dos fundos fixos 19

Artigo 26.º - Processamento de remunerações 20

Secção II – Autorização da despesa 20

Artigo 27.º - Competências 20

Artigo 28.º - Apoio a entidades terceiras 21

Artigo 29.º - Apoio às competências materiais dos órgãos das Freguesias 21

Artigo 30.º - Assunção de compromissos plurianuais 21

Artigo 31.º - Autorizações assumidas 22

Secção III – Procedimentos e regras especiais para a realização da despesa 22

Artigo 32.º - Aquisições 22

Artigo 33.º - Equipamento e soluções informáticas 23

Artigo 34.º - Seguros 23

Artigo 35.º - Despesas de deslocação 23

Artigo 36.º - Elaboração e celebração de contratos 24

Artigo 37.º - Protocolos e contratos interadministrativos 24

Artigo 38.º - Contratos de tarefa e avença 25

Capítulo IV – Disposições Gerais 25

Artigo 39.º - Dúvidas sobre a execução do Orçamento e entrada em vigor do SNC-AP 25

m

Assembleia Municipal
de
VISEU

[Signature]

[Signature]

[Signature]

a) Registo, no início do ano económico, da totalidade dos compromissos assumidos ao longo dos anos anteriores que tenham fatura ou documento equivalente associados e não pagos (dívida transitada);

b) Anotação, no início do ano económico, de todos os compromissos assumidos em anos transatos, sem fatura associada;

c) Registo dos compromissos decorrentes de reescalonamento dos compromissos para os anos futuros e dos contratualizados em anos anteriores.

Assembleia Municipal
de
VISEU

Artigo 3.º - Alterações ao Orçamento e às GOP's

O Presidente da Câmara Municipal de Viseu, focado na procura ininterrupta da eficiência e da eficácia, sustenta-se em rigorosas regras de economia e de gestão na contenção das suas despesas públicas e no uso das suas receitas. Face ao exposto, através dos mecanismos das alterações orçamentais, o Município procura, aos mais baixos custos financeiros, alcançar a máxima satisfação de necessidades coletivas, dando cumprimento ao disposto no número 8.3.1 do POCAL, das competências dos órgãos municipais estabelecidas no Anexo I da Lei n.º 75/2013, de 12 de setembro, da Lei n.º 73/2013, de 3 de setembro e Decreto-Lei n.º 192/2015, de 11 de setembro .

Artigo 4.º - Registo contabilístico

1. Os serviços municipais são responsáveis pela correta identificação da receita, a liquidar e a cobrar, sob a orientação da Divisão Financeira e Logística (DFL).

2. Os fornecedores devem enviar as faturas ou documentos equivalentes para o Município de Viseu, através do correio (CTT) para a morada Praça da República, 3514-501 Viseu ou, no caso de faturas eletrónicas, para o e-mail geral (au@cmviseu.pt ou geral@cmviseu.pt).

3. Todos os documentos referentes a despesas que sejam entregues em outros serviços municipais devem ser reencaminhados para o Atendimento Único (AU), no prazo máximo de 1 dia útil.

4. Os documentos comprovativos de despesas urgentes e inadiáveis do mesmo tipo ou natureza cujo valor, isolada ou conjuntamente, não ultrapasse os 10.000€, devem ser encaminhados para a DFL (com uma nota justificativa suficientemente detalhada e com a devida fundamentação) de forma a que o compromisso seja efetuado até ao 5.º dia útil posterior à realização da despesa.

Quinhentos e Setenta e Sete

4. A entrada de materiais nos armazéns apenas é permitida mediante a respetiva guia de remessa que, após conferida, deverá ser remetida à DFL, acompanhada pela guia de entrada, emitida pelos armazéns municipais.

5. A saída de materiais dos armazéns apenas é autorizada mediante o respetivo pedido, a extrair da aplicação GES, o qual deve indicar claramente o fim a que se destina.

6. É expressamente proibido entregar qualquer bem sem que o mesmo esteja acompanhado pelo respetivo pedido.

7. Os procedimentos e documentação de suporte no âmbito da gestão de stocks constam no Regulamento de Controlo Interno.

Assembleia Municipal
de
VISEU

Artigo 7.º - Contabilidade de gestão

1. No âmbito da Contabilidade Analítica, os procedimentos, as responsabilidades inerentes a cada setor e toda a documentação de suporte, são parte integrante do Regulamento de Controlo Interno do Município de Viseu.

2. A execução orçamental do ano de 2019 deverá estar retratada por centros de responsabilidade, de modo a:

- a) Permitir o apuramento de custos diretos e indiretos da mesma;
- b) Avaliar a execução orçamental na ótica económica e com isso determinar os custos subjacentes à fixação de taxas, tarifas e preços de bens e serviços;
- c) Obter a demonstração de resultados por funções e por atividades.

3. Para efeitos de operacionalização das alíneas enunciadas no ponto 2, cada Divisão deverá obedecer às normas emanadas no Regulamento de Controlo Interno.

Capítulo II – Receita orçamental

Secção I – Princípios

Artigo 8.º - Princípios gerais para a arrecadação de receitas

1. As receitas só podem ser liquidadas e arrecadadas se tiverem sido objeto de inscrição na rubrica orçamental adequada.

2. A cobrança de receitas pode, todavia, ser efetuada para além dos valores inscritos no orçamento.

h. h. h.

[Handwritten signature]

[Handwritten signature]

[Handwritten signature]

3. As receitas liquidadas e não cobradas até 31 de dezembro devem ser contabilizadas pelas correspondentes rubricas do Orçamento do ano em que a cobrança se concretizar.

4. A liquidação e a cobrança de taxas e outras receitas municipais serão realizadas com base no instituído no regulamento municipal em vigor (Regulamento n.º 370/2013, de 30 de setembro), tendo em conta as respetivas alterações.

5. Em concordância com o n.º 1 do artigo 9.º da Lei n.º 53-E/2006, de 29 de dezembro, e o Regulamento n.º 370/2013 (Regulamento e Tabela de Taxas, Licenças, e outras receitas do Município de Viseu, publicado na 2.ª Série do Diário da República n.º 188, de 30 de setembro de 2013), proceder-se-á à atualização do valor das taxas com base na taxa de inflação.

6. Sempre que seja pertinente, deverão ser ainda cobradas outras receitas próprias da Autarquia relativamente à venda de bens e a serviços prestados, desde que esta cobrança seja justificada e apresentada uma proposta de valor à DFL.

Secção II – Entrega das receitas cobradas

Artigo 9.º - Emissão de faturas

1. As faturas podem ser emitidas em mais de um posto de trabalho, devendo o seu controlo e coordenação ser eficazmente garantido pela Unidade Orgânica de Contabilidade/Tesouraria (UO de C/T).

2. Os serviços emissores apenas possuirão permissão informática para emissão de faturas.

3. É expressamente proibido, ao serviço emissor, modificar e/ou a anular as faturas emitidas.

4. A modificação de faturas será executada pelo Chefe da DFL com permissão informática, através de um pedido por escrito do serviço emissor.

5. A anulação de faturas só será realizada em situações excecionais e pontuais, sem alternativa, a qual será da única e exclusiva competência do Chefe da DFL, admitindo-se subdelegação de competências substitutiva em outro dirigente ou responsável da divisão.

6. A anulação deverá ser corretamente fundamentada e claramente explanada na fatura e no sistema de gestão documental pelo responsável do serviço emissor e apresentada ao Tesoureiro do Município que, depois de emitir parecer escrito, recomendará a anulação ao Chefe da DFL, devendo uma cópia ser incluída no processo e outra nos arquivos da Tesouraria, com anotação no Mapa de Controlo respetivo.

Artigo 10.º - Cobrança e contabilização das receitas

1. O processo de cobrança das receitas exprime-se nas operações a seguir discriminadas:
 - a) Para os serviços emissores que não efetuam recebimentos, a fatura deverá ser emitida em duplicado e dada ordem de impressão na Tesouraria;
 - b) No caso dos serviços emissores que executam a cobrança, o original do documento deverá ser entregue ao munícipe e enviado o duplicado à Tesouraria;
 - c) Receção e conferência dos elementos constantes da fatura;
 - d) Recebimento e autenticação da cobrança;
 - e) Entrega do original da fatura à respetiva entidade, quando a fatura é impressa e cobrada na Tesouraria;
 - f) Registo do duplicado da fatura na Folha de Caixa e no Resumo Diário de Tesouraria;
 - g) Envio à UO de C/T, dos originais e duplicados da Folha de Caixa e Resumos Diário de Tesouraria, acompanhados dos duplicados das faturas cobradas;
 - h) Receção e conferência dos documentos referidos na alínea anterior;
 - i) Registo da liquidação e cobrança das Guias de Recebimento no Diário e Razão. Pode ser efetuado um único lançamento referente a mais de uma Guia de Recebimento no Diário e Razão, desde que respeitem à mesma classificação económica e se utilizem documentos auxiliares onde aquelas se encontrem discriminadas;
 - j) Arquivo dos duplicados das Guias de Recebimento;
2. A materialização das operações definidas no número anterior é da responsabilidade dos serviços a seguir discriminados:
 - a) Serviços emissores de receita, em relação às operações referidas nas alíneas a) e b);
 - b) Tesouraria, no caso das operações referidas nas alíneas c), d), e), f) e g);
 - c) UO de C/T, no caso das operações referidas nas alíneas h), i) e j).

Artigo 11.º - Cobrança por entidade diferente do Tesoureiro

1. Em regra, o montante das receitas cobradas pelos diversos serviços municipais dará entrada na Tesouraria no próprio dia da cobrança, até à hora determinada para o encerramento das operações.
2. O Atendimento Único do Município de Viseu prestará contas dos respetivos caixas duas vezes ao dia, mais concretamente, às 11:30h e 17:00h.

hns. hny

[Handwritten signature]

Guilherme Soares

[Handwritten signature]

[Handwritten signature]

[Handwritten mark]

3. No caso dos serviços externos, a entrega far-se-á até ao dia útil seguinte ao da cobrança da receita, mediante apresentação das guias de recebimento previamente assinadas pelo responsável do serviço que efetuou o recebimento.

4. Nos postos de cobrança sem acesso à aplicação informática TAX, a receita cobrada deverá ser entregue na Tesouraria da Câmara Municipal até às 11h do dia seguinte, sendo a emissão das Guias de Receita assegurada pela DFL, na aplicação informática de Taxas (TAX).

5. A entrega diária da receita arrecadada nos postos de cobrança instalados fora do edifício dos Paços do Concelho é garantida pela Polícia Municipal (PM).

[Handwritten signature]
[Handwritten signature]
Assembleia Municipal
de
VISEU
[Handwritten signature]

Artigo 12.º - Valores recebidos por transferência bancária e através dos Terminais de Pagamento Automático (TPA's)

1. A liquidação e cobrança das receitas por transferência bancária e multibanco segue a tramitação mencionada nas alíneas b) a j) do n.º 1 do artigo 10.º do presente regulamento. No caso das transferências bancárias, a emissão da fatura/guia de receita deverá ocorrer posteriormente à comunicação da entidade relativamente à realização do pagamento. A cobrança só será autenticada com a confirmação do crédito na conta bancária titulada pelo Município de Viseu. Neste caso, é da responsabilidade da UO de C/T o cumprimento das operações previstas nas alíneas b), h), i) e j) do n.º 1 do já citado artigo.

2. Qualquer montante recebido por transferência bancária que não tenha sido reconhecido até ao final do ano económico, é liquidado e cobrado como receita municipal (à exceção das contas próprias de cauções), mediante autorização do Chefe da DFL.

3. No caso de a receita cobrada, nos termos do número anterior, corresponder a uma regularização de uma dívida de um cliente, a mesma é normalizada desde que os munícipes/utentes exibam os respetivos comprovativos do depósito bancário.

4. Os Terminais de Pagamento Automático, existentes nos serviços municipais, são encerrados diariamente, proporcionando a transmissão da informação e o crédito na conta da autarquia.

5. A Tesouraria relaciona as faturas-recibo com os fechos diários dos respetivos TPA's, validando a entrada de valores nas respetivas instituições de crédito.

Assessoria Jurídica

Handwritten signature and initials

Artigo 13.º - Valores recebidos pelo correio

Handwritten signatures and initials

1. Os valores rececionados pelo correio devem ser entregues na Tesouraria, a qual comunicará tal recebimento ao serviço emissor responsável pela respetiva receita, a fim de ser emitida a correspondente fatura.

2. Na ausência da identificação do serviço emissor, os valores são remetidos à Tesouraria para identificação.

Asssembleia Municipal de VISEU
Handwritten signatures and initials

Artigo 14.º - Restituição de importâncias recebidas

1. A restituição de montantes recebidos é da competência da Divisão Financeira e Logística, mediante proposta prévia dos serviços municipais, que terão obrigatoriamente de fundamentar as razões que justificam a reposição do valor.

2. Qualquer restituição de importâncias recebidas tem de ser devidamente autorizada pelo Vereador do Pelouro com competências na área em causa.

Artigo 15.º - Operações de Tesouraria (OT)

1. As cobranças que os serviços autárquicos realizam para terceiros são designadas de Operações de Tesouraria (OT).

2. As entradas e saídas de fundos por Operações de Tesouraria são sempre documentadas respetivamente, por:

- a) Fatura;
- b) Ordem de Pagamento.


3. Estas operações serão desenvolvidas e movimentadas em contas correntes por entidade e natureza (Razão).

4. É da responsabilidade da UO de C/T o controlo dos movimentos por Operações de Tesouraria.

Artigo 16.º - Gestão da Tesouraria

1. O valor em numerário existente em caixa no momento do encerramento diário da Tesouraria não deve ultrapassar o montante adequado às necessidades diárias da autarquia, tendo este total um máximo de 5.000€.

hms hms



2. Em consequência do disposto no número anterior, é crucial procurar uma aplicação segura dos valores excedentes, competindo à direção da DLF a elaboração de propostas nesse sentido.

Artigo 17.º - Cauções

1. As importâncias a depositar, no cofre da autarquia, a título de caução ou garantia de qualquer responsabilidade ou obrigação, darão entrada diariamente na Tesouraria, pela forma estabelecida para as receitas do Município de Viseu.

2. A caução poderá ser prestada por depósito em dinheiro, por títulos emitidos ou garantidos pelo Estado, por garantia bancária ou ainda por seguro-caução, suportando o concessionário todas as despesas relacionadas com a caução.

3. A caução será utilizada pelo Município de Viseu para cumprimento de quaisquer obrigações perpetradas ao adjudicatário, devendo ser reposta pelo concessionário, a este nível, no prazo que lhe for concedido.

4. Para efeitos de libertação de cauções, os serviços responsáveis devem enviar ao Chefe da DFL informação, nos termos do contrato e da legislação em vigor, onde constem as condições para libertar as cauções existentes, com a identificação da referência de cada uma e dos processos que as originaram.

5. Compete à Divisão Financeira e Logística registar contabilisticamente a receção, o reforço, a diminuição e ainda a devolução das cauções.

Artigo 18.º - Isenções e reduções de taxas

1. No exercício económico de 2019, para efeitos do disposto no n.º 2 do artigo 16.º da Lei n.º 73/2013, de 3 de setembro, é fixado o valor de 350.000€ como limite à despesa fiscal, decorrente da concessão de isenções e reduções de taxas.

2. Até ao valor máximo fixado no número 1, o Município de Viseu pode, sob apresentação de uma proposta devidamente fundamentada, reconhecer e aplicar as isenções ou reduções de acordo com os limites estabelecidos nos regulamentos municipais, em respeito pelo princípio da legalidade tributária.

3. A concessão de isenções ou reduções previstas no número anterior fica limitada, por sujeito passivo, a 25% do limite fixado no número 1, sendo que quando este valor for ultrapassado, o montante da isenção ou redução deve ser autorizado pela Assembleia Municipal.

Capítulo III – Despesa orçamental

Secção I – Princípios e regras

Artigo 19.º - Princípios gerais para a realização da despesa

1. A elaboração do orçamento municipal respeita um conjunto de princípios e regras estabelecidos no ponto 3 do Decreto-Lei n.º 54-A/99, de 22 de fevereiro (POCAL), na sua redação atual. Todavia, a execução do mesmo obedecerá ao disposto no Decreto-Lei n.º 192/2015, de 11 de setembro (que aprova o SNC-AP), e na Lei dos Compromissos e Pagamentos em Atraso (Lei n.º 8/2012, de 21 de fevereiro, regulamentada através do Decreto-Lei n.º 127/2012, de 21 de junho, ambas com as respetivas alterações).

2. O orçamento prevê os recursos necessários para cobrir todas as despesas, sendo que a receita corrente bruta deve ser pelo menos igual à despesa corrente acrescida das amortizações médias de empréstimos de médio e longo prazos, de modo a garantir o cumprimento do princípio do equilíbrio orçamental, consagrado no artigo n.º 40, da Lei n.º 73/2013, de 3 de setembro, o que intensifica ainda mais a necessidade de controlo da execução orçamental.

3. Não é possível assumir qualquer compromisso que coloque em causa o princípio da estabilidade orçamental, imposto pela Lei n.º 73/2013, de 3 de setembro.

4. Nenhum compromisso pode ser assumido sem que seja assegurada a existência de fundos disponíveis.

5. A assunção de um compromisso é sempre antecedida pela verificação da conformidade legal da despesa, sob pena de nulidade, não podendo, em regra, assumir-se um compromisso sem que a despesa esteja devidamente cabimentada e autorizada, sendo que o número de compromisso válido e sequencial deve ser inscrito na nota de encomenda, na requisição externa, no contrato, ou noutro documento equivalente.

6. A inscrição do compromisso deve ser efetuada o mais cedo possível, regra geral, pelo menos três meses antes da data prevista de pagamento, sendo que as despesas permanentes (salários, água, comunicações, rendas, etc.) e as despesas relativas aos contratos de quantidades, devem ser registadas mensalmente para um período deslizando de seis meses.

7. Em nenhuma circunstância poderá ser assumido um compromisso após o fornecimento dos bens ou da prestação de serviços, à exceção das despesas urgentes e inadiáveis previstas na Lei n.º 8/2012, de 21 de fevereiro e no Decreto-Lei n.º 127/2012, de 21 de junho (com as devidas alterações).

Quinhentos e Quarenta e Nove

Handwritten notes and signatures in the top right corner.

4. É da responsabilidade da Unidade Orgânica de Contratação Pública (UO de CP), realizar e coordenar toda a tramitação administrativa dos procedimentos aquisitivos, em articulação com os restantes serviços e sem prejuízo das competências do júri sempre que este exista.

5. Para efeitos do exposto no número 4, cabe a cada serviço a definição exata das características técnicas específicas, especialmente dos bens e serviços a adquirir, as quais constarão do caderno de encargos a elaborar pelo serviço requisitante.

6. Relativamente às empreitadas, é da competência da Divisão de Secretariado Técnico Administrativo (DSTA) executar e organizar todo o procedimento, conjuntamente com os restantes serviços.

7. No caso da aquisição de bens e serviços, o júri dos procedimentos deve ser constituído por apenas um elemento da UO de CP que ocupará o lugar de vogal suplente.

8. Nos termos do n.º 5 do artigo 113.º do Código dos Contratos Públicos (CCP), aprovado pelo Decreto-Lei n.º 18/2008, de 29 de janeiro, todos os serviços devem fornecer à UO de CP e à DSTA, a identificação de todas as entidades que, a título gratuito, tenham realizado obras, fornecido bens móveis ou prestado serviços ao Município no ano económico em curso ou nos últimos dois anos anteriores, exceto se o tiverem executado ao abrigo do Estatuto do Mecenato.

Artigo 21.º - Gestão de contratos

1. É da competência de cada um dos serviços requisitantes a gestão/supervisão da execução dos contratos em vigor, pelo que, cada setor deve:

- a) Nomear os responsáveis pelo controlo da realização dos contratos (gestor de contrato);
- b) Assegurar o acompanhamento material e financeiro dos contratos, com recurso, nomeadamente à ficha de contrato;

2. As questões relacionadas com eventuais modificações, incumprimentos contratuais, apuramento de responsabilidades ou aplicação de penalidades, etc., devem ser direcionadas à DSTA, no que diz respeito a todos os procedimentos do Departamento Ambiente Obras e Sustentabilidade (DAOS) e os restantes à UO de CP, a fim de ser assegurada a competente análise e a tramitação adequada.

hms. hms

Artigo 22.º - Assunção de cabimentos e compromissos

Para a assunção de cabimentos e compromissos é necessário dar cumprimento às etapas que a seguir se descrevem:

1. Emissão e envio à DFL das propostas de realização de despesa com vista à aquisição de bens e serviços ou à execução de empreitadas nos termos do Regulamento de Controlo Interno/Contratação Pública, bem como as Propostas de Realização de Despesa (PRD's) com vista à execução de gastos fora do âmbito da contratação pública.

2. Conferência das condições legais para a realização da despesa e classificação da mesma (orçamental e patrimonial).

3. Emissão de documento de suporte ao cabimento (requisição interna) e ao compromisso da despesa (requisição externa, minuta do contrato ou outro equivalente), a ser assinado pelo Exmo. Senhor Vereador com competência para autorizar a despesa, e cumprindo, para o efeito, todas as condições previstas na lei.

4. Criar o cabimento e o compromisso de acordo com os documentos de suporte atrás referidos. A submissão do cabimento e do compromisso a despacho superior deve ser acompanhada:

- a) Pela identificação do número de cabimento e compromisso, válido e sequencial;
- b) Do grau de execução dos cabimentos/compromissos daquela rubrica;

Nota: Quando não existe dotação disponível para a cabimentação da despesa, pode a DFL propor uma alteração orçamental ao Órgão com competência para a sua autorização da mesma.

c) Mapa demonstrativo da existência de fundos disponíveis, calculado nos termos legais e de acordo com as instruções da Direção-Geral das Autarquias Locais (DGAL). Sempre que o valor dos fundos disponíveis seja inferior a 2 milhões de euros, a DFL alertará essa situação no próprio registo EDOC.

5. Registo do compromisso no Diário e Razão (classe 0), através do documento referido na alínea 3 para a assunção da despesa, com informação sobre o cumprimento dos requisitos legais em vigor.

6. Autorização do cabimento/compromisso da despesa, após verificação da existência de fundos disponíveis de acordo com a LCPA.

7. Mensalmente, a Divisão Financeira e Logística dará informação que demonstre o cumprimento do princípio do equilíbrio orçamental, consagrado no artigo 40.º do regime financeiro das autarquias locais e das entidades intermunicipais (Lei n.º 73/2013, de 3 de setembro).

Artigo 23.º - Conferência e confirmação da despesa

1. A conferência e o registo, inerentes à execução de despesas, deverão cumprir um conjunto de normas e disposições legais aplicáveis, bem como as regras de instrução de processos sujeitos a fiscalização prévia do Tribunal de Contas.

2. O processo de realização de despesa, no que respeita à confirmação de faturas, compreende as seguintes operações:

a) Receção do documento de liquidação da despesa (fatura ou equivalente) via Edochink e registo contabilístico em conferência;

i) Na UO de C/T são conferidas as faturas, assim como as guias de remessa, as requisições externas ou os autos;

ii) A conferência referida no ponto anterior deve possibilitar a contabilização das faturas no mês a que respeitam e permitir um controlo efetivo sobre as dívidas a pagar em cada momento;

iii) No que respeita às empreitadas, durante a execução das obras, os autos expedidos pelos empreiteiros serão confirmados pelos serviços técnicos do Município de Viseu e enviados por estes à UO de C/T no prazo de cinco dias úteis. As correspondentes faturas são diretamente rececionadas pela UO de C/T;

b) Verificação da realização da correspondente prestação de serviços ou entrega dos bens, pelo respetivo serviço requisitante da despesa;

i) O funcionário da UO de C/T envia a fatura para confirmação ao serviço requisitante, através do registo EDOC;

ii) Após confirmação da fatura pelo serviço requisitante, o registo EDOC é enviado ao superior hierárquico imediato, para que o mesmo autorize o pagamento da despesa;

iii) Quando a fatura carecer de correção, ou não seja confirmada, ou sempre que o valor da mesma seja superior a 20.000€ deve ser enviado o registo EDOC para o Exmo. Senhor Vereador do respetivo pelouro para conhecimento, sendo posteriormente remetido para a UO de C/T para conclusão do procedimento;

c) Registo da liquidação da despesa no Diário e Razão, através de documento que comprove a dívida perante terceiros (fatura ou outro equivalente);

d) Emissão da Ordem de Pagamento (OP) e, quando aplicável a emissão das respetivas guias de recebimento de Operações de Tesouraria (OT).

e) Autorização do pagamento pelo Exmo. Senhor Vereador do respetivo pelouro à qual a despesa se refere;

f) Registo da autorização do pagamento no Diário e Razão;

Am
Ana Maria

[Handwritten signature]

[Handwritten signature]

[Handwritten signature]

- g) Envio à Tesouraria da Ordem de Pagamento autorizada com todos os documentos relativos à despesa bem como do recibo e cheque, ou lista de transferências bancárias, quando for caso disso;
- h) Verificação das condições necessárias ao pagamento;
- i) Pagamento e respetivo registo na Folha de Caixa e Resumo Diário de Tesouraria;
- j) Envio do comprovativo da transferência bancária via e-mail, ou, em casos especiais, através dos CTT;
- k) Entrega dos originais e duplicados da Folha de Caixa e Resumo Diário de Tesouraria, acompanhados das Ordens de Pagamento devidamente carimbadas com indicação do dia em que ocorreu a liquidação, à UO de C/T;
- l) Registo do pagamento no Diário e Razão;
- m) Arquivo dos duplicados da Folha de Caixa e Resumo Diário de Tesouraria, bem como dos restantes documentos. Posteriormente, os originais da Folha de Caixa e o Resumo Diário de Tesouraria deverão ser devolvidos à Tesouraria.

Asssembleia Municipal
de
VISEU
[Handwritten signature]

Artigo 24.º - Meios de pagamento

1. Os pagamentos devem ser realizados, preferencialmente, por transferência bancária, depósito bancário ou cheque à ordem da entidade beneficiária.
2. Excecionalmente, podem ser efetuados pagamentos em numerário, de valor inferior a 50,00€, após o reconhecimento do responsável pelo recebimento, através da apresentação de documento de identificação pessoal e registo dos respetivos dados na Ordem de Pagamento.
3. Deve ser sempre solicitada a emissão do competente recibo por cada pagamento executado.
4. As transferências bancárias, quando substituírem os recibos, devem estar apoiadas em relações donde constem designadamente o valor, a conta bancária, a operação originária, o documento comprovativo (fatura ou outro), a autorização da Ordem de Pagamento, nome e residência do beneficiário e certificação feita pela instituição que realiza a operação (aplicação, por analogia, da alínea c) do n.º1 do artigo 12.º da Resolução 1/93 do Tribunal de Contas).
5. Os cheques serão emitidos na UO de C/T e anexos à respetiva Ordem de Pagamento, sendo remetidos à Tesouraria para serem devidamente subscritos pelo Tesoureiro e pelo Presidente da Câmara ou Vereador com competência delegada, sendo posteriormente entregues à entidade credora.

6. Os cheques não preenchidos estão à guarda do Chefe da DFL, bem como os que apesar de emitidos tenham sido anulados, inutilizando-se neste caso as assinaturas, quando as houver, e arquivando-se sequencialmente.

Artigo 25.º - Constituição, regularização e controlo dos fundos fixos

1. Em caso de reconhecida necessidade, poderá ser autorizada a constituição de fundos fixos, correspondendo a cada um, uma dotação orçamental, e destinando-se o mesmo ao pagamento de pequenas despesas urgentes e inadiáveis.

2. Cada um destes fundos terá de ser regularizado no final de cada mês, com a respetiva entrega dos documentos justificativos, e saldado no fim do ano, não podendo conter nunca despesas não documentadas.

3. Para efeitos de controlo dos fundos fixos, o Órgão Executivo deve, no momento da sua constituição, aprovar as normas a que o mesmo deve obedecer, das quais deve constar:

- a) O montante que constitui cada fundo e a rubrica da classificação económica que disponibiliza a dotação necessária para o efeito;
- b) O responsável pela sua posse e utilização;
- c) A natureza das despesas a pagar pelo fundo de maneiio.

4. A constituição de cada fundo de maneiio não pode ultrapassar o limite máximo de 1.500€.

5. É cabimentada a importância atribuída a cada fundo (com uma previsão de despesa anual) nas classificações económicas que o compõem. No ato da entrega do valor do fundo ao titular procede-se a uma transferência de caixa.

6. Os documentos originais das despesas liquidadas pelo fundo fixo têm de ser digitalizados pelo responsável e enviados através de registo EDOC para o Chefe da DFL, sendo os originais posteriormente entregues na UO de C/T.

7. Todos os documentos comprovativos de despesa necessitam obrigatoriamente de conter uma justificação para a realização do gasto e estarem devidamente assinados. Terão ainda de obedecer aos requisitos fiscais obrigatórios como a inscrição do nome, a morada e o número de identificação fiscal (NIF) do Município de Viseu.

8. As despesas com data anterior à constituição do fundo de maneiio não são aceites no momento de reconstituição do mesmo.

Am. 4007



Carvalho




m

9. A reposição é sempre processada através da emissão de Ordem de Pagamento orçamental respetiva, correspondente a cada classificação económica da despesa efetuada. A referida OP é emitida em nome dos respetivos titulares e o pagamento será feito em numerário.

10. Os titulares dos fundos são os responsáveis pela correta utilização dos mesmos, pelo que responderão pessoalmente pelo incumprimento das regras aplicáveis ao emprego do montante atribuído.

11. As demais informações e responsabilidades específicas encontram-se no Regulamento de Fundo de Maneio para o ano de 2019.



Assembleia Municipal
de
VISEU

Artigo 26.º - Processamento de remunerações

1. As despesas referentes a remunerações do pessoal serão processadas pela UO de C/T, com recurso à informação facultada pela Divisão de Recursos Humanos (DRH), de acordo com as normas e instruções em vigor, uma vez que o processamento é feito através da aplicação SGP (Sistema de Gestão de Pessoal).

2. As respetivas folhas de remuneração devem ser enviadas à DFL até 3 dias úteis anteriores à data prevista para pagamento dos vencimentos.

3. As folhas de vencimentos devem ser acompanhadas das guias de entrega de parte dos vencimentos ou abonos penhorados, das relações dos descontos para a Caixa Geral de Aposentações e dos documentos relativos a pensões de alimentos, ou outros, descontados nas mesmas folhas.

4. No caso de admissão ou modificação da situação de trabalhadores, posteriormente à elaboração da correspondente folha, os abonos serão regularizados no decurso do processamento do mês seguinte.

Secção II – Autorização da despesa

Artigo 27.º - Competências

1. As entidades com competência para autorizar despesas, conforme o disposto no n.º 1 do artigo 18.º do Decreto-Lei n.º 197/99, de 8 de junho, quando estas dizem respeito à execução do Orçamento da Câmara Municipal são:

- a) O Presidente da Câmara, com limite até ao limite estipulado por lei ou por delegação da Câmara Municipal;
- b) Câmara Municipal, sem limite;

2. Nos termos do n.º 2 do artigo 30.º do Anexo I da Lei n.º 75/2013, de 12 de setembro, compete ao Presidente da Assembleia Municipal, autorizar a execução de despesas orçamentadas, independentemente do seu valor, respeitantes ao Orçamento de funcionamento da Assembleia Municipal, transmitindo o facto, para os devidos efeitos legais, ao Presidente da Câmara Municipal.

3. Sem prejuízo do disposto no número 1 e no número 2, de acordo com alínea h) do n.º 1 do artigo 35.º do Anexo I da Lei n.º 75/2013, de 12 de setembro, é da competência do Presidente da Câmara Municipal autorizar o pagamento de todas as despesas, independentemente da entidade que autorizou a despesa.

Artigo 28.º - Apoio a entidades terceiras

Os apoios a entidades terceiras (entidades sem fins lucrativos e de utilidade pública) que se traduzam na redução do preço de prestação de serviços e/ou na cedência de recursos humanos ou materiais requerem uma proposta fundamentada do respetivo Pelouro e de informação financeira prévia da DFL, que a submeterá a decisão do Presidente da Câmara e submissão, para aprovação à Câmara Municipal nos termos da alínea u) do n.º 1 do artigo 33.º do Anexo I da Lei 75/2013, de 12 de setembro.

Artigo 29.º - Apoio às competências materiais dos órgãos das Freguesias

1. Para efeitos de aplicação do disposto na alínea j) do n.º 1 do artigo 25.º do Anexo I da Lei n.º 75/2013, de 12 de setembro, no decorrer de 2019 serão consentidos apoios às freguesias para prossecução de atividades de interesse municipal, em cumprimento da deliberação da Câmara Municipal de Viseu de 30/11//2017 e da deliberação da Assembleia Municipal de 22/12/2017.

2. Qualquer apoio carece de um pedido fundamentado por parte da Freguesia e ainda de informação financeira prévia da Divisão Financeira e Logística, que, por sua vez, a submeterá à consideração superior e posterior deliberação de Câmara.

Artigo 30.º - Assunção de compromissos plurianuais

Conforme o disposto na alínea c) do n.º 1 do artigo 6.º da Lei n.º 8/2012 de 21 de fevereiro, e alterações posteriores, a Assembleia Municipal concede autorização prévia genérica favorável à

Ans. 4201

Ordinário

17/12/2019

assunção de compromissos plurianuais de acordo com as regras e procedimentos previstos naquela lei e no artigo 12º do Decreto-Lei n.º 127/2012, de 21 de junho.

Artigo 31.º - Autorizações assumidas

1. Consideram-se autorizadas aquando do seu vencimento e desde que os compromissos assumidos se encontrem em conformidade com as regras e procedimentos previstos na LCPA e no Decreto-Lei n.º 127/2012, de 21 de junho, com as respetivas modificações, as despesas a seguir enumeradas:

- a) Remunerações;
- b) Subsídio familiar – crianças e outras;
- c) Gratificações, pensões de aposentação e outras;
- d) Encargos com empréstimos;
- e) Rendas;
- f) Contribuições e impostos, reembolsos e quotas ao Estado ou organismos seus dependentes;
- g) Água, energia elétrica e gás;
- h) Comunicações telefónicas e postais (regra geral);
- i) Prémios de seguros (regra geral);
- j) Encargos de instituições bancárias;
- k) Publicações obrigatórias na Imprensa Nacional e publicações de anúncios no Diário da República;
- l) Quaisquer outros encargos que resultem de contratos legalmente celebrados.

2. Os pagamentos às diferentes entidades por Operações de Tesouraria encontram-se igualmente autorizados.

Secção III – Procedimentos e regras especiais para a realização da despesa

Artigo 32.º - Aquisições

As aquisições de bens e serviços são executadas de acordo com o disposto no CCP, após confirmação do cumprimento das normas legais aplicáveis, particularmente, em matéria de realização de despesa pública com a aquisição de bens, de serviços e empreitadas.



Artigo 33.º - Equipamento e soluções informáticas

1. As necessidades de material informático (*hardware* e *software*) devem ser remetidas à Divisão de Informática (DI) a quem cabe avaliar as solicitações apresentadas.

2. O desenvolvimento dos processos inerentes a novas aquisições de equipamentos e soluções informáticas é da responsabilidade da UO de CP, de acordo com informação (requisitos técnicos) facultada pela DI.

Asssembleia Municipal
de
VISEU

Artigo 34.º - Seguros

1. Todos os procedimentos relativos à contratação de seguros para o Município de Viseu, são da responsabilidade da Divisão de Notariado e Registo Patrimonial (DNRP).

2. Os serviços municipais devem enviar DRNP as necessidades de cobertura de risco com uma antecedência de, pelo menos, 30 dias relativamente à data de início de vigência da apólice requerida.

3. A informação relativa à necessidade de participação de sinistros deve ser comunicada imediatamente à DRNP, a quem compete a participação à seguradora.

Artigo 35.º - Despesas de deslocação

1. As deslocações em serviço com a utilização de viatura própria necessitam sempre autorização prévia e expressa da Administração.

2. No caso das deslocações em serviço fora da área do Município de Viseu, as mesmas deverão ser apresentadas através do formulário disponibilizado na intranet, sendo que este deverá ser remetido para confirmação da respetiva chefia e despacho de pagamento via registo EDOC.

3. A sua tramitação deverá decorrer de modo a que esta esteja concluída até ao dia 7 de cada mês, para processamento e posterior inclusão no vencimento do mês seguinte àquele a que se referem as deslocações efetuadas.

4. Os trabalhadores que beneficiem de adiantamentos para ajudas de custo e deslocações, têm um prazo máximo de 5 dias para apresentação da documentação justificativa das despesas realizadas, contados após a data do seu regresso ao serviço.

Quinhentos e sessenta

Artigo 38.º - Contratos de tarefa e avença

1. A realização de contratos de prestação de serviços nas modalidades de contratos de tarefa e de avença apenas pode ser realizada desde que sejam preenchidos os requisitos previstos no artigo 32.º da Lei n.º 35/2014, de 20 de junho, com as devidas alterações e demais requisitos legais.

2. Todos os contratos de tarefa e avença formalizados em nome individual são inscritos no agrupamento 01.

3. No caso dos contratos em nome individual com carácter esporádico onde não se preveja continuidade do mesmo nem repetição, a sua inscrição é feita no agrupamento 02.

Assimilada Municipal
de
VISEU

Capítulo IV – Disposições Gerais

Artigo 39.º - Dúvidas sobre a execução do Orçamento e entrada em vigor do SNC-AP

1. As dúvidas que se desencadearem na execução do Orçamento e na utilização ou interpretação das Normas de Execução do Orçamento serão solucionadas por despacho do Presidente da Câmara Municipal, e quando necessário submetidas para posterior ratificação à Câmara Municipal e Assembleia Municipal.

2. Com a entrada em vigor do Decreto-Lei nº 192/2015, de 11 de setembro (diploma que aprova o novo Sistema de Normalização Contabilística para a Administração Pública), as normas do presente documento que contrariem aquele decreto-lei consideram-se automaticamente revogadas, aplicando-se o previsto no referido decreto-lei.



Regra do Equilíbrio Corrente – Artigo 40.º da Lei n.º 73/2013, de 3 de setembro

Orçamento 2019

Designação	Valor (€)
Valor da receitas correntes brutas previsto para o ano de 2019	52.087.321,00 €
Valor das despesas correntes previstas para o ano de 2019	41.064.101,00 €
Valor das amortizações médias dos empréstimos existentes	1.833.587,95 €
Saldo apurado	9.189.632,05 €

António Luís Pereira
António Luís Pereira
António Luís Pereira

António Luís Pereira
António Luís Pereira
António Luís Pereira

Asssembleia Municipal
de
VISEU

António Luís Pereira



MUNICÍPIO DE
VISEU

Caro Sr. Presidente

boa tarde

[Handwritten signature]

[Handwritten signature]

[Handwritten signature]

[Handwritten signature]

Asssembleia Municipal
de
VISEU
[Handwritten signature]

Entidades Participadas

CCCCCCCCCCCCCCCC



MUNICÍPIO DE
VISEU

PARTICIPAÇÕES EM ENTIDADES SOCIETÁRIAS

Data Referência: 31-12-2017

Participante Nome: **CÂMARA MUNICIPAL DE VISEU**

N.P.C.: 506697320

C.A.E.: 84113

<u>Data</u>	<u>Denominação Social</u>	<u>N.P.C.</u>	<u>Cap. Social</u>	<u>Participação</u>	<u>% Part.</u>
31-12-2017	MUNICIPIA-Empresa de Cartografia e Sistemas de Informação, E.M., S.A.	504475606	3.236.678,67	69.860,00	2,16%
31-12-2017	BEIRAGÁS-C* de Gás das Beiras	504355660	11.579.500,00	5.000,00	0,04%
31-12-2017	VISEUPOLIS-Soc.Des.Prog.PolisViseu S.A.	505078015	16.000.000,00	6.400.000,00	40,00%
31-12-2017	Habisolvis, E.M.	506804186	75.000,00	75.000,00	100,00%
31-12-2017	VISEUNOVO - SRU - Soc.Reab.Urbana de Viseu S.A.	507406672	1.000.000,00	550.000,00	55,00%
31-12-2017	MATEVISEU	501632646	1.150.000,00	11.550,00	1,00%
31-12-2017	Clube Académico de Futebol **	501239480	1.500.000,00	440.000,00	29,33%
	TOTAL			2.511.410,00	

Handwritten signature: *Hand. Hand*

Handwritten signatures and initials: *Handwritten signatures and initials*



** Não foi ainda concretizada a insolvência, facto pelo qual continua a constar no património da câmara



MUNICÍPIO DE
VISEU

[Handwritten signature]

hna heny

[Handwritten signature]

[Handwritten signature]
[Handwritten signature]
[Handwritten signature]

[Handwritten signature]

[Handwritten signature]
[Handwritten signature]

Assembleia Municipal
de
VISEU

[Handwritten signature]

Mapas Pessoal



MAPA DE PESSOAL – 2019
(Nota explicativa)

Asssembleia Municipal
de
VISEU
Manic

O mapa de pessoal que se propõe para o ano de 2019 identifica o número e o perfil dos recursos humanos considerados essenciais para assegurar a missão, a prossecução do plano estratégico, bem como a realização das atividades e dos projetos delineados para este novo ciclo de gestão.

Esta proposta de mapa de pessoal reflete a política de gestão de recursos humanos definida pelo Município levando em conta uma avaliação rigorosa do impacto da saída de trabalhadores registada nos últimos anos, bem como a necessidade de dotar os diversos serviços da autarquia com quadros superiores qualificados, especialmente nas carreiras e áreas académicas em que o Município está claramente deficitário.

O Mapa de Pessoal para o ano de 2019 reflete de forma muito clara o resultado dos procedimentos levados a efeito no ano em curso, merecendo especial destaque a reorganização dos serviços municipais e a criação de novos cargos dirigentes, o descongelamento das carreiras que viabilizou a previsão dos postos de trabalho necessários às promoções nas carreiras não revistas, a regularização dos trabalhadores precários e ainda as mobilidades internas intercarreiras. Muito embora o Mapa de Pessoal para o ano de 2018, por ter sido elaborado no início do ano, tenha permitido criar as condições necessárias á concretização de alguns dos

hms. hms

im

processos referidos e dar início a outros, reitera-se a ideia que só o Mapa de Pessoal para 2019 permitirá avaliar o real alcance das medidas:

Asssembleia Municipal da VISEU
Hans

- ▶ dos 63 lugares dirigentes previstos foram reconduzidos 6 e ocupados 20 através de nomeações em regime de substituição;
- ▶ dos 56 lugares destinados às promoções nas carreiras não revistas, foram abertos quatro concursos para as diversas categorias de acesso da carreira de Bombeiro Municipal, num total de 26 lugares;
- ▶ relativamente aos 259 postos de trabalho criados tendo em vista a regularização dos trabalhadores precários, foram concluídos os procedimentos concursais que permitiram a integração de 258 colaboradores nos quadros (contratos de trabalho por tempo indeterminado), estando a decorrer, apenas, um concurso para um posto de trabalho;
- ▶ conforme se demonstra através do *Quadro I*, o processo de mobilidade interna intercarreiras permitiu a revalorização profissional de 40 trabalhadores:

Quadro I

Carreira/Categoria	N.º de trabalhadores
Técnico Superior	14
Assistente Técnico	17
Coordenador Técnico	2
Encarregado Operacional	7

hms. hms
G
est
m

Globalmente, o mapa de pessoal para 2019 apresenta os seguintes valores:

Quadro II

VARIAÇÃO FACE A 2018

Postos de Trabalho - Total	1116	+28,3%
Postos de Trabalho Ocupados	795	+9,4%
Postos de Trabalho Propostos	322	+124%

Asssembleia Municipal
de
VISEU
Vizeu

Os dados do *Quadro II* revelam uma inversão na tendência de redução de trabalhadores (lugares ocupados) registada na última década, com um aumento de 68 efetivos, resultando fundamentalmente da integração dos trabalhadores precários que não detinham qualquer vínculo jurídico com o Município e a contratação de 12 Bombeiros Recrutados. Recordamos que, 211 trabalhadores precários da área da Educação, embora integrados através deste programa de regularização - PREVPAP, ocupavam postos de trabalho com contrato a termo resolutivo incerto. Regista-se, do mesmo modo, um aumento de 124 lugares propostos (novos postos de trabalho) que se explica em grande medida e, tal como foi sublinhado atrás, pela previsão de 56 lugares destinados às promoções nas carreiras não revistas, a saber: 8 nas carreiras de Informática, 15 na Polícia Municipal, 7 nos Fiscais Municipais e 26 nos Bombeiros Municipais. Para este aumento dos lugares vagos, contribui, ainda, os 27 lugares criados nos novos Gabinetes e Serviços na dependência direta do Presidente da Câmara e a previsão de novos postos de trabalho de Assistente Técnico e de Técnico Superior nos quatro Departamentos Municipais. Os restantes 197 postos de trabalho propostos transitam do mapa de pessoal do ano anterior.

Gustavo da Costa

[Handwritten signature]

haz 400

[Handwritten signature]

[Handwritten signature]

[Handwritten signature]

[Handwritten signature]

Distribuição percentual e por carreira dos postos de trabalho propostos no mapa de pessoal de 2019:

Asssembleia Municipal
de
VISEU
[Handwritten signature]

Quadro III

Cargo/Carreira	Novos Postos	%
Dirigentes e Chefes de Equipa Multidisciplinar	43	13,4%
Técnico Superior	83	25,9%
Assistente Técnico	50	15,6%
Assistente Operacional	74	23%
Especialista de Informática (carreira não revista)	3	0,9%
Técnico de Informática (carreira não revista)	7	2,2%
Fiscal Municipal (carreira não revista)	10	3,1%
Polícia Municipal (carreira não revista)	25	7,8 %
Bombeiro Municipal (carreira não revista)	26	8,1%
TOTAL	321	100%

[Handwritten mark]

No que concerne aos postos de trabalho cativos, temos a registar 6 trabalhadores nesta condição: 5 encontram-se em *regime de mobilidade* noutras entidades e 1 de licença sem vencimento.

hms. hms *[Handwritten signature]* *[Handwritten signature]* *[Handwritten signature]* *[Handwritten signature]* *[Handwritten signature]*

Encargo financeiro com pessoal estimado para 2019:

Quadro IV

Custos com os Postos de Trabalho Ocupados	13.775.187,77 €
Custos com os Postos de Trabalho Propostos	2.146.238,92 €
Custos com Estágios e Contratos CEI e CEI+	72.122,40 €
TOTAL	15.993.549,09 €

Asssembleia Municipal
da
VISEU

[Handwritten signature]

Em resultado do aumento de efetivos e dos lugares propostos, conforme explicitado anteriormente, estima-se um acréscimo da despesa com pessoal no ano de 2019 de 2.708.412,56€. Acresce referir que esta despesa com pessoal reflete, também, o descongelamento das progressões com impacto no ano de 2019. Relativamente ao aumento dos custos com os postos de trabalho ocupados em 1.595.846,09€, face ao ano de anterior, realçamos a integração dos precários que detinham contratos de prestação de serviços em regime de tarefa e de avença, bem como os contratos CEI e CEI+, salários que só em 2019 passam formalmente a figurar nas despesas com pessoal decorrentes do Mapa de Pessoal, contudo, estas representavam para o Município um encargo anual de 376.907,32€.

Por último, importa sublinhar o facto da despesa prevista com pessoal representar o encargo máximo com os lugares providos e com os novos postos de trabalho, todavia, a despesa efetiva dependerá da

Alshofa...
Alshofa...
Alshofa...

Handwritten signature
Handwritten signature
Handwritten signature

concretização dos processos de recrutamento e do consequente preenchimento dos lugares vagos, bem como do eventual recurso ao mecanismo da mobilidade nas diversas modalidades.

Handwritten mark

Handwritten signature

Handwritten signature

Handwritten signature

Divisão de Recursos Humanos, 17 de outubro de 2018

Assembleia Municipal
de
VISEU
Handwritten signature

MAPA DE PESSOAL 2019 ANEXO I

Elaborado nos termos do disposto no art.º 29º da Lei Geral do Trabalho em Funções Públicas - Lei nº 35/2014, de 20 de junho

Unidade Orgânica	Cargo/Carreira/Categoria	Área de Formação Académica e/ou Profissional	N.º de Postos de Trabalho						OBS:		
			Providos		Propostos		Total Previstos	Total Geral			
			Tempo Indeterminado	Tempo Resolutivo	Tempo Resolutivo	Tempo Resolutivo					
VETERINÁRIO MUNICIPAL	Dirigente	Ding. Intermédio 3º Grau					1				
	Téc. Superior	Veterinário					1				
	Assistente Técnico	Administrativo					1				
	Assistente Operacional	Auxiliar de Serviços Gerais					1				
AERÓDROMO MUNICIPAL	Sub-Total	Sub-Total	1	0	0	0	0	1	4		
	Dirigente	Chefe Equipa Multidisciplinar					1				
	Técnico Superior	Marketing					1				
	Assistente Técnico	Administrativo					3				
	Assistente Operacional	ATA					3				
		Fiel de Ateródromo					3				
		Auxiliar de Serviço Gerais					4				
	Sub-Total	Sub-Total	Sub-Total	9	0	0	0	4	0	9	13
	Dirigente	Director Departamento					1				
		Chefe Divisão					5				
	Ding. Intermédio 3º Grau					2					
	Arquitetura					2					
	Arquitetura Paisagista					1					
	Administração Pública					1					
	Electrotécnico					3					
	Eng. Civil					22					
	Eng. Florestal					1					
	Eng. Pecuária					1					
	Eficiência Energética					1					
	Ambiente					3					
	Eng. Mecânica					1					
	Mobilidade e Transportes					1					
	SIG (Sistemas de Informação Geográfica)					2					
	Geologia					1					
	C. I. Administrativo					2					
	C. I. Cemitérios					1					
	Administrativo					5					
	Ambiente					1					
	Const. Civil					7					
	Desenho					5					
	Electrocinia					1					
	Medidor Orçamentista					1					
	Topógrafo					4					
	Fiscal Municipal Espec. Princ.					1					
	Fiscal Municipal Especialista					3					
	Fiscal Municipal Principal					3					
	Fiscal Municipal 1ª classe					1					
	Fiscal Municipal 2ª classe					1					
	Enc. Geral Op. Tráfego					2					
	Enc. Op. Calçateiro					1					
	Enc. Op. Cant. Arruamentos					1					
	Enc. Op. Higiene e Limpeza					2					
	Enc. Op. Obras Diversas					1					
	Enc. Op. Sinalização					1					
	Enc. Op. Equipam. Escolares					1					
	Enc. Op. Motonistas					1					
	Enc. Op. Parque Mág. Viaturas					1					
	Enc. Op. Oficinas de Obras					1					
	Enc. Op. Jardineiro					2					
	Apontador					1					
	Asfaliador					2					
	Aux. Administrativo					1					
	Aux. Serviços Gerais					1					
	Bate-chapas					2					

DEPARTAMENTO DE AMBIENTE, OBRAS E SUSTENTABILIDADE (DAOS)

Assembleia Municipal do VISEU
Kauz

Hand. Kauz
[Handwritten signatures]

Unidade Orgânica	Cargo/Categoria	Área de Formação Académica e/ou Profissional	N.º de Postos de Trabalho						OBS:	
			Providos		Propostos		Total Providos	Total Geral		
			Tempo Indeterminado	Tempo Resolutivo Certo	Tempo Indeterminado	Tempo Resolutivo Incerto				
		Calçateiro	6				4			
		Canalizador	5				5			
		Canteiro	2				2			
		Cantoneiro de Limpeza	49				3			
		Cantoneiro de Arrumamentos	7				4			
		Carpinteiro	3				3			
		Cond. Mag. Pes. V. Esp	18				2			
		Coveiro	4				2			
		Electricista	5				1			
		Guarda Florestal	1							
		Jardineiro	33				15			
		Lubrificador	3							
		Manteleiro								
		Mecânico								
		Motocista de pesados	1							
		Operário	3							
		Pedreiro	1				2			
		Pinitor	2				1			
		Porta Miras								
		Serralheiro	5				1			
		Troia	15				4			
		Viveirista	1							
		Sub-Total	264	0	0	0	101	0	0	264
		Sub-Total	264	0	0	0	101	0	0	365
		Dirigente								
		Dirig. Divisão	3				1			
		Dirig. intermédio 3.º Grau	1				5			
		Gestão e Deserv. Social	1							
		Biblioteca e Doc.	3							
		História	5				1			
		História - Arqueologia	1				1			
		Estudos Artísticos					1			
		Museologia					3			
		Turismo	2				2			
		Marketing					1			
		Desporto	2				5			
		Geologia					1			
		Comunicação Social	1							
		Serviço Social	3							
		Educação Social					1			
		Sociologia	1							
		Antropologia	1				1			
		Psicologia	2				1			
		Ensino Básico	1				2			
		Música					2			
		Ação Cultural	2							
		Administrativo	14				1			
		Turismo	3							
		Museologia	18				5			
		Bib. e Documentação	2							
		Expediente e Arquivo	1							
		Enc. Op. P. Desportivos					3			
		Nadador Salvador					3			
		Operadores Equipamentos	4				3			
		Aux. Serviços Gerais	2				3			
		Aux. Administrativo	2				3			
		Ação Educativa	227				2			
		Cantoneiro de Limpeza	2							
		Sub-Total	303	0	0	0	46	0	0	303
		Sub-Total	303	0	0	0	46	0	0	348

(Contin.)
DEPARTAMENTO DE AMBIENTE, OBRAS E SUSTENTABILIDADE (DAOS)

DEPARTAMENTO DE DESENVOLVIMENTO SOCIAL (DDS)

Assembleia Municipal
 do
 VISEU
 [Assinatura]

[Assinaturas manuais]

2. MAPA DE PESSOAL - 2019: Cargos de Regime Especial e Corpos Especiais
 Elaborado nos termos do disposto no art.º 29º da Lei Geral do Trabalho em Funções Públicas - Lei nº 352/04, de 20 de Junho

Unidade Orgânica	Cargo/Carreira/Categoria	Área de Formação Académica e/ou Profissional	Nível	N.º de Postos de Trabalho										Total Geral	OBR.
				Providos		Tempo Indeterminado		Tempo Resolúvel		Propostos		Total			
				Tempo Indeterminado	Tempo Resolúvel	Tempo Indeterminado	Tempo Resolúvel	Tempo Indeterminado	Tempo Resolúvel	Tempo Indeterminado	Tempo Resolúvel	Tempo Indeterminado	Tempo Resolúvel		
Informática	Especialista de Informática	Coordenador Técnico (a)		0	0	0	0	0	0	0	0	0	0	0	0
	Sub-Total			0	0	0	0	0	0	0	0	0	0	0	0
	Especialista de Informática	Esp. de Informática grau 3	2												
	Especialista de Informática	Esp. de Informática grau 2	1												
	Especialista de Informática	Esp. de Informática grau 1	2												
	Especialista de Informática	Esp. de Informática grau 1	1												
	Estagiários		2												
	Sub-Total				2	0	0	3	0	0	0	2	5		
	Téc. de Informática	Técnico de Informática grau 3	2												
	Téc. de Informática	Técnico de Informática grau 2	1												
Téc. de Informática	Técnico de Informática grau 1	2													
Téc. de Informática	Técnico de Informática grau 1	1													
Estagiários		1													
Sub-Total				7	0	0	7	0	0	0	7	14			
Graduado	Coordenador			0	0	0	0	0	0	0	0	0	0	0	
Sub-Total				0	0	0	0	0	0	0	0	0	0	0	
Coordenador (a)				1											
Agente Graduado Principal															
Agente Graduado															
Agente Municipal de 1ª CL															
Agente Municipal de 2ª CL															
Estagiários															
Sub-Total				15										15	
Especialista Principal															
Especialista															
Principal															
1ª Classe															
2ª Classe															
Sub-Total				16	0	0	25	0	0	0	0	16	41		
Especialista Principal															
Especialista															
Principal															
1ª Classe															
2ª Classe															
Sub-Total				2	2	4	4	4	4	4	4	4	4	8	
2.º Comandante															
Chefe															
Sub-Chefe															
Sub-Total				1	1	1	1	1	1	1	1	1	1	1	
Bombeiro de 1ª Classe															
Bombeiro de 2ª Classe															
Bombeiro de 3ª Classe															
Bombeiro Recruta															
Sub-Total				2	0	0	4	0	0	0	0	2	6		
Total				82	0	0	22	0	0	0	0	12	22		
Total				82	0	0	22	0	0	0	0	43	65		

a) Especialista de Informática de Grau 3, Sandra Paula Magalhães dos Santos, com C.T.F.P. por tempo indeterminado, em Comissão de Serviço como Dirigente Intermédio de Segundo Grau.
 b) Sub-Comissário de PSP, Diogo Tomé Soares Duarte, colocado na coordenação da Polícia Municipal em regime de "Comissão de Serviço".

Asssembleia Municipal
 de VISEU

Handwritten signatures and notes:
 - Top left: Signature
 - Top center: Signature
 - Top right: Signature
 - Middle right: Signature
 - Bottom right: Signature



MUNICÍPIO DE
VISEU

Handwritten signatures and text:
hna. heny
[Signature]
[Signature]
[Signature]

Handwritten signature:
[Signature]

Handwritten mark:
m

Handwritten signature:
[Signature]
Assembleia Municipal
de
VISEU
[Signature]

Responsabilidade Contingentes

CCCCCCCCCCCC

Handwritten notes: **1000** **1000**

Handwritten signature: **[Signature]**

Handwritten signature: **Grigore Panu**

Handwritten signature: **[Signature]**

Handwritten mark: **1**

Unitate	Activitate	Descrierea activității	Valoarea în lei	Valoarea în RON
Județul Iași	Administrația Județului Iași	Activități de servicii publice	270.12.000	270.12.000
	Consiliul Județean Iași	Activități de servicii publice	100.000.000	100.000.000
	Consiliul Județean Iași	Activități de servicii publice	100.000.000	100.000.000
	Consiliul Județean Iași	Activități de servicii publice	100.000.000	100.000.000
	Consiliul Județean Iași	Activități de servicii publice	100.000.000	100.000.000
	Consiliul Județean Iași	Activități de servicii publice	100.000.000	100.000.000
	Consiliul Județean Iași	Activități de servicii publice	100.000.000	100.000.000
	Consiliul Județean Iași	Activități de servicii publice	100.000.000	100.000.000
	Consiliul Județean Iași	Activități de servicii publice	100.000.000	100.000.000
	Consiliul Județean Iași	Activități de servicii publice	100.000.000	100.000.000
Municipiul Iași	Primăria Municipiului Iași	Activități de servicii publice	100.000.000	100.000.000
	Primăria Municipiului Iași	Activități de servicii publice	100.000.000	100.000.000
	Primăria Municipiului Iași	Activități de servicii publice	100.000.000	100.000.000
	Primăria Municipiului Iași	Activități de servicii publice	100.000.000	100.000.000
	Primăria Municipiului Iași	Activități de servicii publice	100.000.000	100.000.000
	Primăria Municipiului Iași	Activități de servicii publice	100.000.000	100.000.000
	Primăria Municipiului Iași	Activități de servicii publice	100.000.000	100.000.000
	Primăria Municipiului Iași	Activități de servicii publice	100.000.000	100.000.000
	Primăria Municipiului Iași	Activități de servicii publice	100.000.000	100.000.000
	Primăria Municipiului Iași	Activități de servicii publice	100.000.000	100.000.000
Comuna Iași	Comuna Iași	Activități de servicii publice	100.000.000	100.000.000
	Comuna Iași	Activități de servicii publice	100.000.000	100.000.000
	Comuna Iași	Activități de servicii publice	100.000.000	100.000.000
	Comuna Iași	Activități de servicii publice	100.000.000	100.000.000
	Comuna Iași	Activități de servicii publice	100.000.000	100.000.000
	Comuna Iași	Activități de servicii publice	100.000.000	100.000.000
	Comuna Iași	Activități de servicii publice	100.000.000	100.000.000
	Comuna Iași	Activități de servicii publice	100.000.000	100.000.000
	Comuna Iași	Activități de servicii publice	100.000.000	100.000.000
	Comuna Iași	Activități de servicii publice	100.000.000	100.000.000

Handwritten signature: **[Signature]**

Asamblée Municipală
VIOLU

Descrição	Valor	Valor	Valor	Valor	Valor	Valor	Valor
Emprego 3 - Mensal	10213,71R\$						10213,71R\$
Emprego 4 - Mensal	1825,17R\$						1825,17R\$
Emprego 5 - Mensal	1435,16R\$						1435,16R\$
Emprego 6 - Mensal	2.010,28R\$						2.010,28R\$
Emprego 7 - Mensal	4810,36R\$						4810,36R\$
Emprego 8 - Mensal	11911,42R\$						11911,42R\$
Emprego 9 - Mensal	3476,73R\$						3476,73R\$
Emprego 10 - Mensal	23237,37R\$						23237,37R\$
Emprego 11 - Mensal	7.711,36R\$						7.711,36R\$
Emprego 12 - Mensal	4641,62R\$						4641,62R\$
Emprego 13 - Mensal	2.524,18R\$						2.524,18R\$
Emprego 14 - Mensal	48778,27R\$						48778,27R\$
Emprego 15 - Mensal	30017,36R\$						30017,36R\$
Emprego 16 - Mensal	38193,18R\$						38193,18R\$
Emprego 17 - Mensal	40013,48R\$						40013,48R\$
Emprego 18 - Mensal	101176,21R\$						101176,21R\$
Emprego 19 - Mensal	14013,47R\$						14013,47R\$
Emprego 20 - Mensal	62716,81R\$						62716,81R\$
Emprego 21 - Mensal	140176,21R\$						140176,21R\$
Emprego 22 - Mensal	41616,88R\$						41616,88R\$
Emprego 23 - Mensal	52816,16R\$						52816,16R\$
Emprego 24 - Mensal	101176,21R\$						101176,21R\$
Emprego 25 - Mensal	14013,47R\$						14013,47R\$
Emprego 26 - Mensal	62716,81R\$						62716,81R\$
Emprego 27 - Mensal	140176,21R\$						140176,21R\$
Emprego 28 - Mensal	41616,88R\$						41616,88R\$
Emprego 29 - Mensal	52816,16R\$						52816,16R\$
Emprego 30 - Mensal	101176,21R\$						101176,21R\$
Emprego 31 - Mensal	14013,47R\$						14013,47R\$
Emprego 32 - Mensal	62716,81R\$						62716,81R\$
Emprego 33 - Mensal	140176,21R\$						140176,21R\$
Emprego 34 - Mensal	41616,88R\$						41616,88R\$
Emprego 35 - Mensal	52816,16R\$						52816,16R\$
Emprego 36 - Mensal	101176,21R\$						101176,21R\$
Emprego 37 - Mensal	14013,47R\$						14013,47R\$
Emprego 38 - Mensal	62716,81R\$						62716,81R\$
Emprego 39 - Mensal	140176,21R\$						140176,21R\$
Emprego 40 - Mensal	41616,88R\$						41616,88R\$
Emprego 41 - Mensal	52816,16R\$						52816,16R\$
Emprego 42 - Mensal	101176,21R\$						101176,21R\$
Emprego 43 - Mensal	14013,47R\$						14013,47R\$
Emprego 44 - Mensal	62716,81R\$						62716,81R\$
Emprego 45 - Mensal	140176,21R\$						140176,21R\$
Emprego 46 - Mensal	41616,88R\$						41616,88R\$
Emprego 47 - Mensal	52816,16R\$						52816,16R\$
Emprego 48 - Mensal	101176,21R\$						101176,21R\$
Emprego 49 - Mensal	14013,47R\$						14013,47R\$
Emprego 50 - Mensal	62716,81R\$						62716,81R\$
Emprego 51 - Mensal	140176,21R\$						140176,21R\$
Emprego 52 - Mensal	41616,88R\$						41616,88R\$
Emprego 53 - Mensal	52816,16R\$						52816,16R\$
Emprego 54 - Mensal	101176,21R\$						101176,21R\$
Emprego 55 - Mensal	14013,47R\$						14013,47R\$
Emprego 56 - Mensal	62716,81R\$						62716,81R\$
Emprego 57 - Mensal	140176,21R\$						140176,21R\$
Emprego 58 - Mensal	41616,88R\$						41616,88R\$
Emprego 59 - Mensal	52816,16R\$						52816,16R\$
Emprego 60 - Mensal	101176,21R\$						101176,21R\$
Emprego 61 - Mensal	14013,47R\$						14013,47R\$
Emprego 62 - Mensal	62716,81R\$						62716,81R\$
Emprego 63 - Mensal	140176,21R\$						140176,21R\$
Emprego 64 - Mensal	41616,88R\$						41616,88R\$
Emprego 65 - Mensal	52816,16R\$						52816,16R\$
Emprego 66 - Mensal	101176,21R\$						101176,21R\$
Emprego 67 - Mensal	14013,47R\$						14013,47R\$
Emprego 68 - Mensal	62716,81R\$						62716,81R\$
Emprego 69 - Mensal	140176,21R\$						140176,21R\$
Emprego 70 - Mensal	41616,88R\$						41616,88R\$
Emprego 71 - Mensal	52816,16R\$						52816,16R\$
Emprego 72 - Mensal	101176,21R\$						101176,21R\$
Emprego 73 - Mensal	14013,47R\$						14013,47R\$
Emprego 74 - Mensal	62716,81R\$						62716,81R\$
Emprego 75 - Mensal	140176,21R\$						140176,21R\$
Emprego 76 - Mensal	41616,88R\$						41616,88R\$
Emprego 77 - Mensal	52816,16R\$						52816,16R\$
Emprego 78 - Mensal	101176,21R\$						101176,21R\$
Emprego 79 - Mensal	14013,47R\$						14013,47R\$
Emprego 80 - Mensal	62716,81R\$						62716,81R\$
Emprego 81 - Mensal	140176,21R\$						140176,21R\$
Emprego 82 - Mensal	41616,88R\$						41616,88R\$
Emprego 83 - Mensal	52816,16R\$						52816,16R\$
Emprego 84 - Mensal	101176,21R\$						101176,21R\$
Emprego 85 - Mensal	14013,47R\$						14013,47R\$
Emprego 86 - Mensal	62716,81R\$						62716,81R\$
Emprego 87 - Mensal	140176,21R\$						140176,21R\$
Emprego 88 - Mensal	41616,88R\$						41616,88R\$
Emprego 89 - Mensal	52816,16R\$						52816,16R\$
Emprego 90 - Mensal	101176,21R\$						101176,21R\$
Emprego 91 - Mensal	14013,47R\$						14013,47R\$
Emprego 92 - Mensal	62716,81R\$						62716,81R\$
Emprego 93 - Mensal	140176,21R\$						140176,21R\$
Emprego 94 - Mensal	41616,88R\$						41616,88R\$
Emprego 95 - Mensal	52816,16R\$						52816,16R\$
Emprego 96 - Mensal	101176,21R\$						101176,21R\$
Emprego 97 - Mensal	14013,47R\$						14013,47R\$
Emprego 98 - Mensal	62716,81R\$						62716,81R\$
Emprego 99 - Mensal	140176,21R\$						140176,21R\$
Emprego 100 - Mensal	41616,88R\$						41616,88R\$

Handwritten signatures and notes on the right side of the page, including a large signature at the top right and another signature below it.



Data	Descrição do Documento	Valor	Data de Emissão	Valor	Valor	Valor
01/01/2013	Pagamento de IPTU - 1º Bimestre - 2013	R\$ 1.200,00	01/01/2013	R\$ 1.200,00	R\$ 1.200,00	R\$ 1.200,00
01/01/2013	Pagamento de IPTU - 2º Bimestre - 2013	R\$ 1.200,00	01/01/2013	R\$ 1.200,00	R\$ 1.200,00	R\$ 1.200,00
01/01/2013	Pagamento de IPTU - 3º Bimestre - 2013	R\$ 1.200,00	01/01/2013	R\$ 1.200,00	R\$ 1.200,00	R\$ 1.200,00
01/01/2013	Pagamento de IPTU - 4º Bimestre - 2013	R\$ 1.200,00	01/01/2013	R\$ 1.200,00	R\$ 1.200,00	R\$ 1.200,00
01/01/2013	Pagamento de IPTU - 5º Bimestre - 2013	R\$ 1.200,00	01/01/2013	R\$ 1.200,00	R\$ 1.200,00	R\$ 1.200,00
01/01/2013	Pagamento de IPTU - 6º Bimestre - 2013	R\$ 1.200,00	01/01/2013	R\$ 1.200,00	R\$ 1.200,00	R\$ 1.200,00
01/01/2013	Pagamento de IPTU - 7º Bimestre - 2013	R\$ 1.200,00	01/01/2013	R\$ 1.200,00	R\$ 1.200,00	R\$ 1.200,00
01/01/2013	Pagamento de IPTU - 8º Bimestre - 2013	R\$ 1.200,00	01/01/2013	R\$ 1.200,00	R\$ 1.200,00	R\$ 1.200,00
01/01/2013	Pagamento de IPTU - 9º Bimestre - 2013	R\$ 1.200,00	01/01/2013	R\$ 1.200,00	R\$ 1.200,00	R\$ 1.200,00
01/01/2013	Pagamento de IPTU - 10º Bimestre - 2013	R\$ 1.200,00	01/01/2013	R\$ 1.200,00	R\$ 1.200,00	R\$ 1.200,00
01/01/2013	Pagamento de IPTU - 11º Bimestre - 2013	R\$ 1.200,00	01/01/2013	R\$ 1.200,00	R\$ 1.200,00	R\$ 1.200,00
01/01/2013	Pagamento de IPTU - 12º Bimestre - 2013	R\$ 1.200,00	01/01/2013	R\$ 1.200,00	R\$ 1.200,00	R\$ 1.200,00
01/01/2013	Pagamento de IPTU - 13º Bimestre - 2013	R\$ 1.200,00	01/01/2013	R\$ 1.200,00	R\$ 1.200,00	R\$ 1.200,00
01/01/2013	Pagamento de IPTU - 14º Bimestre - 2013	R\$ 1.200,00	01/01/2013	R\$ 1.200,00	R\$ 1.200,00	R\$ 1.200,00
01/01/2013	Pagamento de IPTU - 15º Bimestre - 2013	R\$ 1.200,00	01/01/2013	R\$ 1.200,00	R\$ 1.200,00	R\$ 1.200,00
01/01/2013	Pagamento de IPTU - 16º Bimestre - 2013	R\$ 1.200,00	01/01/2013	R\$ 1.200,00	R\$ 1.200,00	R\$ 1.200,00
01/01/2013	Pagamento de IPTU - 17º Bimestre - 2013	R\$ 1.200,00	01/01/2013	R\$ 1.200,00	R\$ 1.200,00	R\$ 1.200,00
01/01/2013	Pagamento de IPTU - 18º Bimestre - 2013	R\$ 1.200,00	01/01/2013	R\$ 1.200,00	R\$ 1.200,00	R\$ 1.200,00
01/01/2013	Pagamento de IPTU - 19º Bimestre - 2013	R\$ 1.200,00	01/01/2013	R\$ 1.200,00	R\$ 1.200,00	R\$ 1.200,00
01/01/2013	Pagamento de IPTU - 20º Bimestre - 2013	R\$ 1.200,00	01/01/2013	R\$ 1.200,00	R\$ 1.200,00	R\$ 1.200,00
01/01/2013	Pagamento de IPTU - 21º Bimestre - 2013	R\$ 1.200,00	01/01/2013	R\$ 1.200,00	R\$ 1.200,00	R\$ 1.200,00
01/01/2013	Pagamento de IPTU - 22º Bimestre - 2013	R\$ 1.200,00	01/01/2013	R\$ 1.200,00	R\$ 1.200,00	R\$ 1.200,00
01/01/2013	Pagamento de IPTU - 23º Bimestre - 2013	R\$ 1.200,00	01/01/2013	R\$ 1.200,00	R\$ 1.200,00	R\$ 1.200,00
01/01/2013	Pagamento de IPTU - 24º Bimestre - 2013	R\$ 1.200,00	01/01/2013	R\$ 1.200,00	R\$ 1.200,00	R\$ 1.200,00
01/01/2013	Pagamento de IPTU - 25º Bimestre - 2013	R\$ 1.200,00	01/01/2013	R\$ 1.200,00	R\$ 1.200,00	R\$ 1.200,00
01/01/2013	Pagamento de IPTU - 26º Bimestre - 2013	R\$ 1.200,00	01/01/2013	R\$ 1.200,00	R\$ 1.200,00	R\$ 1.200,00
01/01/2013	Pagamento de IPTU - 27º Bimestre - 2013	R\$ 1.200,00	01/01/2013	R\$ 1.200,00	R\$ 1.200,00	R\$ 1.200,00
01/01/2013	Pagamento de IPTU - 28º Bimestre - 2013	R\$ 1.200,00	01/01/2013	R\$ 1.200,00	R\$ 1.200,00	R\$ 1.200,00
01/01/2013	Pagamento de IPTU - 29º Bimestre - 2013	R\$ 1.200,00	01/01/2013	R\$ 1.200,00	R\$ 1.200,00	R\$ 1.200,00
01/01/2013	Pagamento de IPTU - 30º Bimestre - 2013	R\$ 1.200,00	01/01/2013	R\$ 1.200,00	R\$ 1.200,00	R\$ 1.200,00

Handwritten signatures and notes on the right side of the page, including a large signature at the top right and another signature below it.



Atenção: Este documento contém informações sigilosas e deve ser guardado em local seguro. Não deve ser compartilhado com terceiros sem a devida autorização.

Ass: 12/09/2011

Descrição	Arquivo	Data	Valor	Saldo
<p>Atividade de prestação de serviços de consultoria em gestão de recursos humanos.</p> <p>2011-09-01 - 2011-09-30</p> <p>— 2011-09-01 - 2011-09-30</p> <p>2011-09-01 - 2011-09-30</p> <p>2011-09-01 - 2011-09-30</p> <p>2011-09-01 - 2011-09-30</p>	<p>Atividade de prestação de serviços de consultoria em gestão de recursos humanos.</p> <p>2011-09-01 - 2011-09-30</p> <p>— 2011-09-01 - 2011-09-30</p> <p>2011-09-01 - 2011-09-30</p> <p>2011-09-01 - 2011-09-30</p> <p>2011-09-01 - 2011-09-30</p>	<p>2011-09-01</p> <p>2011-09-30</p> <p>2011-09-01</p> <p>2011-09-30</p> <p>2011-09-01</p> <p>2011-09-30</p>	<p>2011-09-01</p> <p>2011-09-30</p> <p>2011-09-01</p> <p>2011-09-30</p> <p>2011-09-01</p> <p>2011-09-30</p>	<p>2011-09-01</p> <p>2011-09-30</p> <p>2011-09-01</p> <p>2011-09-30</p> <p>2011-09-01</p> <p>2011-09-30</p>
<p>Saldo</p>	<p>Saldo</p>	<p>2011-09-01</p>	<p>2011-09-01</p>	<p>2011-09-01</p>
<p>Saldo</p>	<p>Saldo</p>	<p>2011-09-30</p>	<p>2011-09-30</p>	<p>2011-09-30</p>
<p>Saldo</p>	<p>Saldo</p>	<p>2011-09-01</p>	<p>2011-09-01</p>	<p>2011-09-01</p>
<p>Saldo</p>	<p>Saldo</p>	<p>2011-09-30</p>	<p>2011-09-30</p>	<p>2011-09-30</p>
<p>Saldo</p>	<p>Saldo</p>	<p>2011-09-01</p>	<p>2011-09-01</p>	<p>2011-09-01</p>
<p>Saldo</p>	<p>Saldo</p>	<p>2011-09-30</p>	<p>2011-09-30</p>	<p>2011-09-30</p>

Gustavo Pimenta

[Handwritten signature]

Assessoria Contábil
de
VCSU

[Handwritten signature]



has been in
[Handwritten signature]
[Handwritten signature]
Cristina Soares

[Handwritten signature]

[Handwritten signature]
Asssembleia Municipal
da
VISEU
[Handwritten signature]

Orçamentos Entidades Participadas

CCCCCCCCCCCCCCCC



in.

Mrs. Leony

[Handwritten signature]

[Handwritten signature]

[Handwritten signature]

[Handwritten signature]

[Handwritten signature]

Associação Municipal
de VISEU
[Handwritten signature]

Viseu Novo



WISEUNOVO
SRU

Associação Municipal

VISEU *Manic*

Distrito

Isabel

[Handwritten signature]

INSTRUMENTOS DE GESTÃO PREVISIONAL

ANO DE 2019



VISEU NOVO
SRU

Asssembleia Municipal
de VISEU

ÍNDICE

1.	Introdução	3
2.	Breve retrospectiva da atividade desenvolvida em 2018	7
	2.1. Edifícios municipais e espaço público	8
	2.2. Edifícios propriedade da Viseu Novo	16
	2.3. Outras atividades desenvolvidas	18
	2.4. Outros assuntos	19
3.	Estratégia e Ações de Reabilitação para 2019	22
	3.1. Ações a desenvolver	23
4.	Modelo de Gestão da Viseu Novo	31
5.	Projeções Económicas – Financeiras	
	5.1. Pressupostos Gerais	33
	5.2. Plano de Investimentos	34
	5.3. Orçamento anual de exploração	34
6.	Medidas de contenção de custos e de aumento de rendimentos	37

INSTRUMENTOS PREVISIONAIS EM ANEXO

- Orçamento anual de investimentos;
- Orçamento anual de exploração, desdobrado em orçamento de rendimentos e orçamento de gastos;
- Orçamento anual de tesouraria;
- Balanço previsional.

Handwritten signatures and notes at the top of the page.



**VISEU NOVO
SRU**

Assembleia Municipal
de VISEU

Handwritten signatures and notes on the right side of the page.

1. INTRODUÇÃO

Nos últimos anos, a reabilitação urbana tem vindo a ganhar dimensão, sobretudo nas grandes cidades do país como Lisboa e Porto, fenómeno que começou a desenvolver-se também noutras cidades, e ao qual Viseu não foi alheio, tendo, pelo contrário, sido surpreendente o número de transações de imóveis para a reabilitação, fenómeno que tem tido uma clara evolução nos últimos anos e que caracteriza o forte envolvimento dos investidores privados no processo de revitalização do Centro Histórico decorrente do Plano de Acção Estratégica adotada.

Não obstante tal realidade, ainda existe um volume considerável de edifícios degradados, facto que motivou a mobilização de um conjunto de medidas especificamente tendentes a apoiar o processo de reabilitação urbana, enquadradas em várias medidas especificamente adotadas pelo Município de Viseu, com particular incidência na zona delimitada como ARU, destacando-se o Incentivo financeiro para a reabilitação das fachadas, o apoio financeiro para a proteção acústica e a "taxa zero" nos licenciamentos (desde que da reabilitação não ocorra aumento da área).

Também para o Município a reabilitação e revitalização do Centro Histórico de Viseu, tem sido uma prioridade na sua política de governação, sendo a Viseu Novo SRU a estrutura através da qual a ação é desenvolvida, com uma função decisiva e, recentemente, consolidada e ampliada através das competências que o Município atribuiu por força da aprovação da ORU.

Mais do que transmitir a informação sobre os apoios existentes à conservação do edifício e a importância da requalificação com respeito pelas características originais dos edifícios, a Viseu Novo tem tido um papel primordial no acompanhamento das obras particulares e na captação de investimento privado na ARU.



Direito de Preferência / Transações

Quantidade Valor

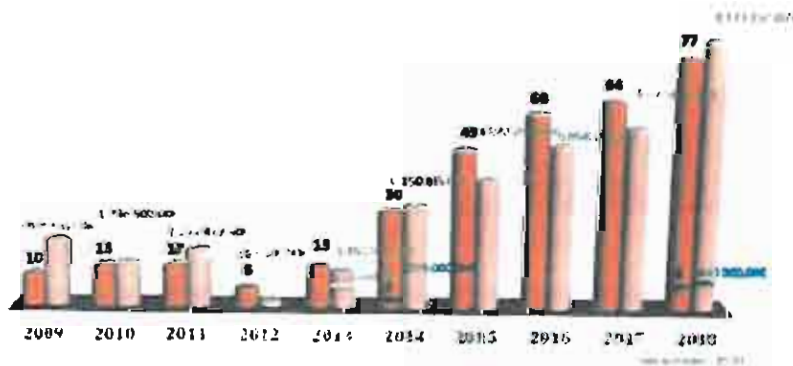


Gráfico 1. Número de Imóveis transacionados e respetivos valores de transação, apurados até setembro de 2018

Quinho das Transações

[Handwritten signature]



[Handwritten signature]



Asssembleia Municipal
do VISEU
[Handwritten signature]

Gráfico 2. Número de imóveis transacionados e valores de transação, Períodos Autárquicos apurados até setembro de 2018.

Exemplo disso é o gráfico ilustrado, onde se pode constatar desde o início do atual governo Municipal (outubro de 2013) até setembro de 2018, um aumento expressivo de investimento privado na ARU, que reflete transações de imóveis, num volume global de investimentos só em transações de 26 527 618,66€.

O próprio Município, sob proposta da Viseu Novo SRU, tem tido uma ação de aquisição seletiva de edifícios direcionados para a implementação do Plano de Ação Estratégica, verificando-se que até ao momento, já foram adquiridos 8 edifícios, que serão reabilitados para diversos objetivos funcionais (habitação de jovens casais, residências para estudantes, etc)

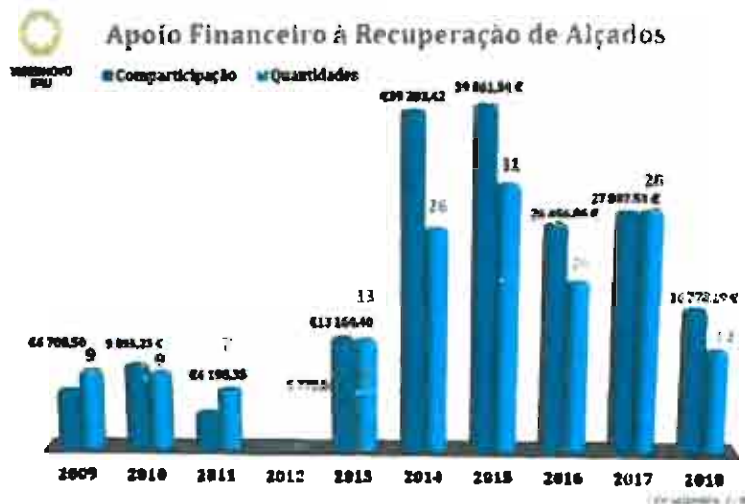


Gráfico 3. Número de pedidos concedidos no âmbito da recuperação de alçados, apurados até setembro de 2018.

No âmbito dos apoios à Reabilitação Urbana, um dos benefícios concedidos pelo Município de Viseu aos proprietários de edifícios localizados na ARU é o denominado "Incentivo Financeiro para a Recuperação de Fachadas", com uma

Assinatura

Assinatura
Cristina Barros

Assinatura

Assinatura

comparticipação municipal de 6 euros por m², destinado a obras de restauro, limpeza e pintura dos alçados confinantes com vias ou largos públicos.

Tal como se poderá visualizar através do gráfico 3, verificou-se que nos últimos 5 anos, houve um aumento significativo na atribuição deste apoio, tendo sido atribuídos 12 incentivos, num valor global de 16 778,19€.



Assinatura
Accompta Municipal
Viseu
Novo


Gráfico 4. Número de pedidos concedidos no âmbito da recuperação de alçados, Período Autárquico apurados até setembro de 2018.

Os gráficos apresentados permitem desta forma, comparar a evolução ao longo do tempo, do panorama registado na área de intervenção, e que se traduziu no aumento quer de investimento privado, quer na participação municipal para a recuperação de alçados. Estes números refletem uma notória preocupação dos proprietários na requalificação do edificado e na expectativa de rentabilidade, investimento esse que se está a refletir numa dinamização óbvia do setor da reabilitação, incluindo a captação de novos residentes (preferencialmente jovens) e atividades económicas.

As medidas adotadas em matéria de estacionamento, mantiveram-se durante 2018, incluindo os lugares definidos de cerca de 312 espaços destinados ao estacionamento de veículos e na disponibilização de 75 lugares no "Parque de Estacionamento S. Lázaro" (destinados a moradores e agentes económicos do Centro Histórico).

A Viseu Novo, é a responsável pela instrução/análise de pedidos para emissão de dísticos de residentes, a atribuir, exclusivamente, aos moradores permanentes da Zona Histórica, e de requerimentos de avença para acesso ao "Parque de Estacionamento S. Lázaro".

QUADRO RESUMO		
DESCRIÇÃO	ANO 2017	ANO 2018
EMIÇÃO NOVOS DÍSTICOS	241	26
2ª VIA DOS DÍSTICOS	17	0
RENOVAÇÃO DÍSTICOS	0	84
TOTAL:	241	110



Conforme o quadro resumo acima descrito, já foram emitidos 26 novos dísticos no ano de 2018, o que se determina que novos residentes estão a instalar-se no Centro Histórico e 84 renovações, o que totaliza 110 dísticos.

Foi ainda dado seguimento à continuação dos trabalhos de requalificação do prédio inserido no Programa "Reabilitar para Arrendar", e empreitada de reabilitação da "Casa da Calçada" está a cargo do consórcio "Arqueohoje-Jornador" e terá finalização dos trabalhos durante 2018.

Foram ainda desenvolvidos vários projetos decorrentes dos Contratos-Programa estabelecidos com o Município, destacando-se a reabilitação da Rua João Mendes, da Rua Soar de Cima e Cônego Martins, do edifício das "Águas de Viseu", do edifício do "antigo Orfêo", os Arranjos Exteriores na Zona Histórica, o Bairro Municipal e a Praça 2 de Maio, obras que genericamente se inserem no PEDU aprovado.

Asssembleia Municipal
da
VISEU

Poderemos ainda designar outros objetivos da Viseu Novo SRU:

- Contribuir para a melhoria da qualidade de vida dos residentes do Centro Histórico, através da requalificação e instalação de equipamentos de serviço público;
- Disponibilizar, aos proprietários e promotores, toda a informação necessária e acompanhamento técnico nas intervenções de conservação ordinária e reabilitação;
- Monitorização dos imóveis degradados, com desenvolvimento de medidas específicas, designadamente a realização de vistorias e notificações aos responsáveis;
- Requalificar arruamentos e criar novas acessibilidades e espaços verdes, por forma a valorizar o espaço público e torná-lo agradável para os transeuntes.

Para 2019, a Viseu Novo SRU perspetiva a concretização de um conjunto de objetivos decorrentes da ação desenvolvida nos anos anteriores, à qual se agregarão novos projetos, com realce para a criação de novas ARU's em freguesias perturbadas e rurais, com intuito de, designadamente, para além da preservação do imenso património existente nessas freguesias, se contrariar a sua desertificação.

As previsões de gestão de cada ano, têm tido como base, princípios contabilísticos de fiabilidade e de comparabilidade, sendo tidos em conta os dados referentes aos anos anteriores e a análise minuciosa aos critérios de gestão da evolução previsional dos diversos assuntos a desenvolver e em fase de desenvolvimento.

Para a elaboração dos "Instrumentos de Gestão Previsional para 2019" foi tida em consideração, a informação de controlo de execução orçamental trimestral, que permite não só determinar valores médios indicativos, mas também a utilização de critérios de cálculo equivalentes e com níveis de detalhe comparativo.

Faço ao exposto e no âmbito das obrigações legais impostas pelo regime do setor empresarial local constante da Lei nº 50/2012, de 31 de agosto e de acordo com as disposições Estatutárias da Viseu Novo SRU, o Conselho de Administração apresenta aos Senhores Acionistas para aprovação, os "Instrumentos de Gestão Previsional" para o exercício de 2019:

- Plano anual de atividades, de investimentos e financeiro;
- Orçamento anual de investimentos;
- Orçamento anual de exploração, desdobrado em orçamento de rendimentos e orçamento de gastos;

Quinhentos e sessenta e três
in
Fiscal Único

- Orçamento anual de tesouraria;
- Balanço previsional.

De referir que o Conselho de Administração reúne, regularmente, uma vez por mês.

O presente Documento é constituído pelos seguintes capítulos:

1. Atividades desenvolvidas em 2018, onde se descreve de forma sucinta, factos e acontecimentos que marcaram a atividade da Viseu Novo SRU;
2. Estratégia e Ações de Reabilitação, onde se referem sumariamente as estratégias orientadoras e se concretizam as ações a desenvolver em 2019;
3. Conclusões;
4. Pressupostos dos Instrumentos de Gestão Previsional;
5. Quadros e Mapas Previsionais;
6. Parecer do Fiscal Único.

Assombria Municipal
da
VISEU

Wauze

Fiscal Único



2. BREVE RETROSPECTIVA DA ATIVIDADE DESENVOLVIDA EM 2018

Durante o ano de 2018, a Viseu Novo manteve o acompanhamento técnico e fiscalização da obra inserida no Programa "Reabilitar para Arrendar": a "Casa da Calçada". Esta obra de reabilitação teve os trabalhos interrompidos durante alguns meses, devido à insolvência da empresa adjudicatária "Soares e Carvalho – Construção Civil e Obras Públicas, Lda", tendo havido uma posterior cedência da posição contratual e ao consórcio de empresas "Arqueohoje – Jomemor", respetivamente, e que se prevê concluída em outubro de 2018.

Foi mantido igualmente o acompanhamento ativo dos diversos processos de reabilitação de edifícios privados, situados na ARU.

A Viseu Novo mantém o desenvolvimento de duas ações relevantes para a Zona Histórica: a gestão da atribuição de avenças para o "Parque de Estacionamento S. Lázaro" e a emissão de distícos de residente, para ocupação dos lugares de estacionamento do Centro Histórico, exclusivamente destinados a moradores permanentes. Matérias para as quais foram previamente criadas as respetivas regulamentações.

À semelhança dos anos anteriores, a Viseu Novo foi também responsável pela proposta de aplicação de fatores de minoração e majoração, em sede de IMI, os edifícios situados na ARU. Este ano, 347 proprietários comprovaram a situação de arrendamento dos seus imóveis/fracções, com o objetivo de poderem beneficiar de uma redução total de 20% na taxa de IMI.

De destacar ainda, de forma sucinta, outros trabalhos conduzidos no âmbito da regeneração do Centro Histórico que contribuirão, a curto prazo, para a criação de novas sinergias:

- Lançamento da empreitada para a reconstrução do imóvel "Casa das Bocas", adquirido pelo Município para instalar uma *Unidade de Saúde Familiar*, destinada a dar apoio aos residentes da Zona Histórica, com nova estimativa orçamental agregando trabalhos de empreitada e arranjos exteriores;
- A adjudicação e trabalhos prévios no arranque das empreitadas de reabilitação das ruas: "João Mendes" e "Soar de Cima, Largo Almeida Moreira e Cónego Martins", com início previsto para outubro de 2018;
- Novo lançamento do concurso público para a empreitada de "Ampliação do Teatro Viriato" com uma estimativa orçamental de 250 500,00€ (acrescido de Iva) e com prazo de execução de 9 meses.
- Desenvolvimento do projeto de arranjos exteriores e arquitetura paisagista para o Largo da Misericórdia;
- Desenvolvimento do projeto de arranjos exteriores e arquitetura paisagista para o Largo Pintor Gata;
- Acompanhamento de proximidade junto dos diversos investidores do Centro Histórico, nomeadamente, no apoio aos processos de licenciamento das obras particulares;
- Análise contínua e acompanhamento do estado de conservação dos prédios situados na ARU;
- Atualização cadastral dos imóveis inseridos na área de intervenção;
- Definição da ORU de Viseu, concretizada em setembro de 2018 (aprovada pela Câmara Municipal de Viseu em 05/09/2018 e pela Assembleia Municipal em 17/09/2018).

2.1. EDIFÍCIOS MUNICIPAIS E ESPAÇO PÚBLICO

As obras a referenciar de seguida, foram antecedidas da celebração de Contratos-Programa com o Município, passando-se a descrever os principais trabalhos executados:

Autuano

Gustavo Pereira

[Handwritten signatures and arrows]

CASA DA CALCADA

Depois da declaração de insolvência da empresa adjudicatária "Soares & Corvoeiro - Construção Civil e Obras Públicas Lda", em março de 2016, e da cedência da posição contratual para o consórcio de empresas "Arqueohoje-Jornal", os trabalhos foram retomados no 3º Trimestre de 2016.

Prevê-se que a empreitada seja dada como concluída em outubro de 2018, daí resultando um espaço museológico/ equipamento cultural.



[Handwritten signature]
Assomada Municipal
de Viseu
[Handwritten signature]

Fotos 1, 2 e 3: Aspectos do imóvel, durante as obras de intervenção

EDIFÍCIO NA RUA DIREITA Nº 149 (ANTIGO ORFEÃO DE VISEU)

O Município delegou na Viseu Novo, o desenvolvimento do Projeto de requalificação do edifício, com o intuito de o converter num espaço polivalente, destinado a atividades pedagógicas, culturais e recreativas.

A intervenção, que terá uma execução de 18 meses, aguarda pela candidatura ao "Portugal 2020".

O lançamento do concurso público para a empreitada deverá ocorrer até ao final do ano.



Fotos 4, 5 e 6: Aspectos do imóvel

EDIFÍCIO DA "CASA DAS BOCAS" NA RUA JOÃO MENDES

Após a aquisição do imóvel, em fevereiro de 2015, o Município delegou na Viseu Novo, o desenvolvimento do Projeto de requalificação do edifício, com o intuito de o converter numa Unidade de Saúde Familiar, dirigida à população residente no Centro Histórico.

Na sequência da aprovação da candidatura ao "Portugal 2020" e do Tribunal de Contas ter emitido o Visto Prévio ao Contrato-Programa celebrado entre CMV e a SRU, procedeu-se ao lançamento de novo concurso público para a

Handwritten signatures and notes at the top of the page, including a large signature and a blue arrow pointing downwards.

empreitada, com um preço base de 1 943 640.77€ e prazo de execução de 20 meses, prevê-se que a empreitada seja adjudicada em outubro de 2018. Com arranque dos trabalhos no início de 2019.



Fotos 7, 8 e 9: Estado atual do imóvel

REABILITAÇÃO DA RUA JOÃO MENDES

A Autarquia delegou na Viseu Novo, o desenvolvimento do Projeto de requalificação do troço da Rua João Mendes, desde a rotunda de Santa Cristina até ao cruzamento com a Rua do Gonçalinho.

O objetivo da empreitada é garantir a diferenciação entre a circulação automóvel e pedonal e melhorar a acessibilidade aos edifícios. Prevê-se igualmente, a substituição de todas as infraestruturas, o reforço da iluminação pública e a inclusão de espécies arbóreas para harmonizar o ambiente.

A candidatura da obra ao "Portugal 2020" foi oportunamente aprovada, tendo a obra sido consignada em 1 de outubro de 2018, logo após a emissão do visto prévio ao Contrato de Empreitada pelo Tribunal de Contas.

Teve também lugar uma reunião com os moradores, dando-lhes conhecimento dos projetos e condicionamentos de obra.



Foto 10: Estado atual da Rua João Mendes




Imagem 1: Aspeto geral do projeto a executar

Handwritten signatures and notes at the top of the page.

REABILITAÇÃO DA RUA CÔNEGO MARTINS, RUA SOAR DE CIMA E LARGO ALMEIDA MOREIRA

A Autarquia delegou na Viseu Novo, o desenvolvimento do Projeto de requalificação dos 3 arruamentos, com vista a garantir a diferenciação entre a circulação automóvel e pedonal, os estacionamento de curta duração e de cargas/descargas, além de melhorar a acessibilidade aos edifícios.

Prevê-se, igualmente, a substituição de todas as infraestruturas, e inclusão de caldeiras com árvores para harmonizar o ambiente, o reforço da iluminação pública e a criação de uma praça, no largo Almeida Moreira, como espaço de convívio.

A candidatura da obra ao "Portugal 2020" foi oportunamente aprovada, estando prevista a consignação da obra para meados de outubro de 2018, logo após a emissão do visto prévio do Contrato de Empreitada pelo Tribunal de Contas.



Foto 1.1: Estado atual das ruas e intervenções

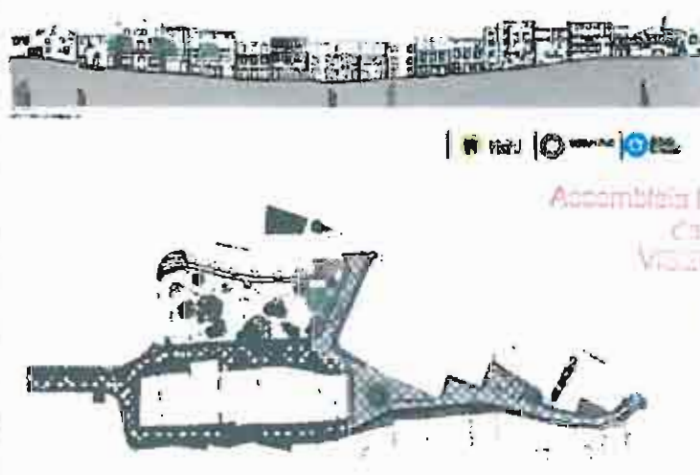


Imagem 1: Visualização geral do projeto a executar

Teve também lugar uma reunião com os moradores, dando-lhes conhecimento dos projetos e condicionamentos de obra.

REVITALIZAÇÃO DA PRAÇA 2 DE MAIO

No 1º Trimestre de 2015, a Autarquia delegou na Viseu Novo SRU, o desenvolvimento do processo com vista ao lançamento de um "concurso de conceção" (ideias) para a Revitalização da Praça 2 de Maio.

Em setembro de 2015 deu-se por concluído este procedimento, tendo em 2016 os 3 autores dos projetos melhor classificados, sido convidados a apresentar propostas para o desenvolvimento do Projeto. Nesse âmbito, foi celebrado um novo Contrato-Programa, que permitiu à Viseu Novo operacionalizar todos os procedimentos necessários para o efeito.

Handwritten signatures and notes at the top of the page, including a large blue arrow pointing downwards.

Deste processo resultou a adjudicação dos serviços à empresa "Machado e Braga Mercado Arquitectos, Lda", pelo valor de 69.400,00 € (acrescido de IVA).



Foto 12: Estado atual do Mercado 2 de Melo



Imagem 13: Projeto a executar no Mercado 2 de Melo

Os serviços, objeto do contrato, compreendem a Elaboração e Coordenação de vários projetos, conforme as disposições constantes da Portaria n.º 701-H/2008, de 29 de julho, compreendendo as seguintes fases:

- a) Conclusão do Estudo Prévio;
- b) Elaboração do Anteprojeto;
- c) Elaboração do Projeto de Execução;
- d) Assistência Técnica.

O projeto encontra-se ainda em desenvolvimento.

REABILITAÇÃO DO BAIRRO MUNICIPAL

Atualmente, o Bairro Municipal de Viseu é composto por 92 casas, das quais 87 são originais e 5 pré-fabricadas.

De acordo com o Programa Preliminar do Projeto, as 87 casas originais vão ser integralmente requalificadas com vista a serem garantidas melhores condições de utilização. As 5 casas pré-fabricadas serão demolidas, por se entender serem dissonantes relativamente às restantes.

Por sua vez, a requalificação do espaço exterior do Bairro Municipal, abrangerá uma área total de 12.530,33 m², em que serão requalificadas todas as infraestruturas existentes, organizada a oferta de estacionamento, criados novos espaços verdes, instalado mobiliário e equipamentos urbanos e criados percursos acessíveis quer para os transeuntes, quer para a circulação automóvel.

A obra deverá ser alvo de uma candidatura no âmbito do PEDU.

A apresentação do Estudo Prévio da Requalificação do Bairro Municipal aos moradores e utilizadores deste espaço decorreu em setembro de 2018.

Os projetos deverão ficar concluídos até ao final de 2018, seguindo-se o lançamento das necessárias empreitadas.

Handwritten signatures and notes at the top of the page.



Fotos 13 e 14: Estado atual do Bairro Municipal

Asssembleia Municipal
de
VISEU
Handwritten signature

PARQUES DE ESTACIONAMENTO

Além de ter acompanhado os necessários trabalhos de requalificação ao "Parque de Estacionamento S. Lázaro", a Viseu Novo tem mantido o apoio na atribuição de avenças para ocupação dos lugares de estacionamento existentes, que são destinados a moradores e atividades económicas da Zona Histórica.

Conforme referido no "Plano de Ação para a Revitalização do Centro Histórico de Viseu – Viseu Viva", a acessibilidade ao núcleo central, a melhoria do ambiente urbano, a despoluição visual da presença particularmente indiscriminada de automóveis nas diversas ruas e largos, a deficiência de canais pedonais e a leitura turística do conjunto monumental definido pela Sé Catedral, Museu Grão Vasco e Igreja da Misericórdia reclamam, de forma prioritária e urgente, respostas na alteração de acessibilidade, nomeadamente de reorganização e disciplina do tráfego automóvel, na adoção de soluções de transporte mais amigas do ambiente e na majoração da oferta de estacionamento, com afetação de lugares especificamente destinadas a residentes e atores económicos, em condições vantajosas, na sequência do que o Município, entre outras medidas já referenciadas, lançou o "Concurso para celebração de um contrato de conceção, construção, exploração, gestão, manutenção e fiscalização, em regime de concessão de obra pública e serviço público dos atuais e futuros parques de estacionamento e dos lugares públicos de estacionamento pagos na via pública na cidade de Viseu".



Fotos 15, 16 e 17: Prédios na Rua Silva Gaio, terreno junto ao Funicular e terreno do estacionamento da Av. Capitão Silva Pereira, respetivamente

Paralelamente, com a criação de mais 161 lugares de estacionamento no Centro Histórico, a instrução de processos para atribuição de cédulas (destinados exclusivamente a residentes permanentes) ficou, igualmente, à

responsabilidade do Visu Novo, até ao final do ano de 2018, perspectivando-se que em 2019, tal trabalho seja assegurado pela empresa que a CMV concessionou os lugares de estacionamento da cidade.

PROJETO DE ARRANJOS EXTERIORES E INTEGRAÇÃO PAISAGÍSTICA PARA O CENTRO HISTÓRICO

O projeto de Arranjos Exteriores envolve cinco espaços públicos da Zona Histórica: Largo da Misericórdia, Largo Pintor Gata, Largo da Prebenda, espaço junto à Travessa de S. Lázaro e Praça D. Duarte. Estas intervenções serão executadas durante o 1º trimestre de 2019.

RESIDÊNCIA PARA ESTUDANTES NA RUA DO GONÇALINHO

Na sequência da aquisição de 3 edifícios na rua do Gonçalinho, destinados à implementação do objetivo estratégico correspondente à criação de "residência para estudantes", está o Município a definir o instrumento financeiro para esta intervenção, nomeadamente, o FNRE (Fundo Nacional de Reabilitação do Edificado), podendo a SRU vir a desenvolver os correspondentes projetos de reabilitação.



Fotos sã: Aspectos atuais do imóvel

ALTERAÇÃO DO PLANO DE PORMENOR DA ENVOLVENTE URBANA DO RIO PAVIA

Atendendo à necessidade de se proceder à alteração ao Plano de Pormenor da Envolvente Urbana do Rio Pavia, no espaço correspondente ao estacionamento junto à Estação Superior do Funicular, a Visu Novo prestou o necessário apoio ao Departamento de Planeamento e Gestão Urbanística da CMV para essa finalidade.

No atual Plano de Pormenor, a área de implantação da Estação do Funicular está definida como área Verde de Uso Público e Parque de Estacionamento Público (com capacidade para 64 lugares de estacionamento).

O parque de estacionamento a construir terá uma área de implantação de 653.55m² e uma volumetria de construção definida com 2,5 / 3 pisos.

Paralelamente, pretende-se garantir um Estacionamento no logradouro do imóvel sito na Rua Silva Gelo nº 49, identificado como "Verde Privado de Proteção", com uma parcela junto ao edifício com cerca de 23.00m de profundidade como área Edificação Proibida.

Este Logradouro será destinado a Parque de Estacionamento Público, de superfície, para cerca de 145 lugares de estacionamento, com uma área de implantação de aproximadamente 3702.85m².

Handwritten signatures and notes at the top of the page.

2.2. EDIFÍCIOS PROPRIEDADE DA VISEU NOVO

EDIFÍCIOS NA RUA DIREITA 91-97

A empreitada deu-se por concluída em agosto 2016. Da intervenção resultaram 3 fogos habitacionais (todos ocupados) e dois espaços comerciais.

Mantem-se o acompanhamento da utilização do Imóvel, diligenciando-se sempre que surgem anomalias, e no âmbito da garantia da obra.



Fotos 19 e 20: Estado atual do Imóvel, após a realização das obras de intervenção

Handwritten signature
Asssembleia Municipal
de
VISEU
Handwritten signature

EDIFÍCIO NA RUA ESCURA 11-17



Fotos 21: Edifício da Rua Escura 11-17

A Viseu Novo tem mantido o acompanhamento periódico ao imóvel, diligenciando na resolução de anomalias, sempre que necessário e no âmbito da garantia de obra.

Em vigor mantêm-se o contrato de arrendamento celebrado no ano passado, pelo valor mensal de 255€/mês.

O espaço comercial (propriedade do Município) continua a ser ocupado pela ANAFRE.

EDIFÍCIO NA CALCADA DA VIGIA 7-17

A SRU tem mantido o acompanhamento periódico ao imóvel, diligenciando na resolução de anomalias, sempre que necessário, e no âmbito da garantia de obra.

De relembrar que a fração do 1º piso foi adquirida pelo Município, encontrando-se a concurso para aceitação da melhor (o valor mais alto) proposta de arrendamento, enquanto o apartamento do 3º piso foi vendido a um particular, continuando em propriedade da Viseu Novo, o fogo habitacional do 2º piso e o espaço comercial (R/C). Relativamente a essas duas frações, mantêm-se em vigor os respetivos contratos de arrendamento.



2.3. OUTRAS ATIVIDADES DESENVOLVIDAS

Para além do acompanhamento das empreitadas e do desenvolvimento de Projetos, a SRU foi paralelamente desenvolvendo outros processos, que se enunciam:

- Acompanhamento de diversas obras de particulares (edifícios situados na ARU);
- Elaboração de Pareceres diversos [quer no âmbito de Processos de Obra, exercício do Direito de Preferência, ocupações de via pública (nomeadamente com esplanadas) e publicidade];
- Execução de vistorias, em conjunto com a CMV e outras Entidades: efetuadas no âmbito do Regime Jurídico da Reabilitação Urbana e do Regime Jurídico da Urbanização e Edificação, partindo a solicitação, na maior parte das vezes, dos proprietários ou arrendatários, pretendendo que sejam verificadas as deficientes condições de segurança, higiene e de salubridade;
- Atualização permanente do site de Viseu Novo;
- Articulação de Informação com o Núcleo de Imagem e Comunicação da Câmara Municipal de Viseu para elaboração das Newsletter da empresa, que dão conhecimento à população, do desenvolvimento dos trabalhos da SRU e documentam atividades tradicionais da Zona Histórica ou curiosidades históricas;
- Reuniões periódicas com Técnicos da Direção Regional da Cultura do Centro e do Departamento de Planeamento e Gestão Urbanística/CMV, com vista a aferir a viabilidade das pretensões de potenciais promotores e investidores na Zona Histórica;
- Articulação com a ESEV, no âmbito do Protocolo estabelecido com a Instituição, para divulgação de trabalhos académicos, desenvolvidos por alunos do curso de Artes Plásticas e Multimédia, que se enquadram na temática de reabilitação urbana;
- Colaboração com o Instituto Politécnico de Viseu, no desenvolvimento de Teses de Mestrado;
- Monitorização dos imóveis municipais reabilitados (situados na ARU), com vista ao eventual acionamento de garantia, execução de obras de manutenção e libertação de cações;
- Apoio à empresa municipal HABISOLVIS EM, no âmbito de candidaturas ao programa municipal "Viseu Habita" (PROHABIT), em imóveis localizados na ARU;
- Informações para atribuição dos vários benefícios fiscais no âmbito das ações de reabilitação do edifício, nomeadamente devolução do IMT e isenção de IMI. De acordo com o exposto no Estatuto dos Benefícios Fiscais (Decreto-Lei n.º 215/89, de 1 de julho), a comprovação do início e da conclusão das ações de reabilitação é da competência da Câmara Municipal, à qual incumbe certificar o estado dos imóveis, antes e após as obras de reabilitação;
- Participação dos colaboradores em Ações de Formação Profissional;
- Participação do Sr. Administrador Executivo de Viseu Novo em Seminários e Workshops, relacionados com a experiência decorrente da implementação do Plano de Ação Estratégico.

Asssembleia Municipal
de
VISEU

Wamz

2.4. OUTROS ASSUNTOS

PROGRAMA DE INCENTIVOS À RECUPERAÇÃO DE EDIFÍCIOS NA ARU

O programa, aprovado através de deliberação Camarária de 18/06/2015, foi mantido em 2018 sem quaisquer alterações.

Assinaturas manuscritas e rubricas no topo da página.

O regime permite isentar e reduzir as taxas municipais, relacionadas com obras de reabilitação: as obras que não impliquem um aumento da área ficam isentas de taxas municipais; caso a área seja ampliada, o Município propõe conceder a redução de taxas municipais até 50%.

São abrangidas as taxas referentes ao licenciamento, comunicação prévia e autorização das operações urbanísticas; taxas referentes à emissão de alvarás que titulam as operações referidas; taxas devidas por ocupação de domínio público, motivada por aquelas intervenções e/ou pela execução de obras de recuperação de fachadas e taxas pela realização de vistorias.

PROGRAMA DE CORRECÇÃO ACÚSTICA

Em vigor desde setembro de 2015, o presente programa traduz-se num apoio financeiro com vista a beneficiar os proprietários ou inquilinos, residentes em zonas de maior incidência de ruído noturno. Os trabalhos comparticipados envolvem a substituição de caixilharia simples por caixilharia com vidro duplo, no valor máximo de 100€ por janela; a introdução de portadas pelo interior, que vai até os 100€ ou ainda a introdução de uma segunda caixilharia interior classificada, mantendo a exterior, cujo valor máximo é de 200€.

Este incentivo surge em complemento ao artigo 17º do Regulamento Municipal dos Períodos de Abertura e Funcionamento dos Estabelecimentos de Venda ao Público e de Prestação de Serviços do Município, tendo vindo a conquistar crescente adesão.



Gráfico 3. Número de incentivos atribuídos no âmbito da correção acústica e respetivos valores de comparticipação aprovados, até setembro de 2018

Handwritten signature

Handwritten signature

Handwritten signature



INSTRUMENTO FINANCEIRO PARA A REABILITAÇÃO E REVITALIZAÇÃO URBANAS (IFRRU 2020)

Da Resolução do Conselho de Ministros nº 52/2015, de 23 de julho, resultou a definição, gestão, acompanhamento e execução do "Instrumento Financeiro para a Reabilitação e Revitalização Urbanas" (IFRRU 2020), tendo para o efeito, sido criada pelo Governo, uma Estrutura de Gestão deste incentivo.

Este instrumento financeiro, cuja operacionalização teve início a 30 de outubro de 2017, visa apoiar a reabilitação integral de imóveis que possuem idade igual ou superior a 30 anos (ou, no caso de idade inferior, apresentem um nível de conservação igual ou inferior a 2, segundo o Decreto-Lei n.º 266-B/2012, de 31 de dezembro), devendo localizar-se na ARU.

O Município delegou ao Administrador Executivo da SRU a função de "Ponto Focal", que além de emitir o parecer prévio vinculativo sobre os pedidos apresentados, estabeleceu ainda a ligação entre os promotores e a entidade Gestora do IFRRU2020, sendo de realçar que desde o início da operacionalização deste Instrumento financeiro, foram já emitidos até ao momento 18 pareceres, todos favoráveis.

Asssembleia Municipal
de VISEU
Handwritten signature

Handwritten signature



Gráfico 4: número de pedidos de parecer prévio vinculativo no âmbito do IFRRU 2020.



Quilho Soares

[Handwritten signature]

[Handwritten signature]

[Handwritten signature]

APROVAÇÃO DA ORU

Aprovada em setembro de 2015, ARU de Viseu abrange 103,7 hectares, repartidos por 66 quarteirões, envolvendo 1 154 edifícios, com incidência no Núcleo Histórico Central, Zona Ribeirinha (Ribeira), Núcleo Histórico da Cava de Viriato e Núcleo Histórico do Bairro Municipal.

A delimitação da ARU surgiu de uma opção de política territorial que tem em vista a valorização, a reabilitação e a proteção especial de três zonas patrimonialmente relevantes, mas social e economicamente deprimidas, nas imediações do atual perímetro do centro histórico e com especial potencial de reabilitação urbana.

De acordo com o previsto no artigo 15º do Regime Jurídico da Reabilitação Urbana, alterado pela Lei nº 32/2012 de 14 de agosto, desenvolvendo-se o necessário procedimento com vista à aprovação da respetiva Operação de Reabilitação Urbana (ORU), a qual foi objeto de deliberação de aprovação. De realçar que entre outros objetivos, a ORU integra a delegação de competências do Município na Viseu Novo SRU, nomeadamente, em matéria de aprovação das operações urbanísticas na ARU.

IMPOSTO MUNICIPAL SOBRE IMÓVEIS

Este ano, à semelhança dos anteriores, a Viseu Novo preparou e remeteu toda a comunicação aos proprietários de Imóveis/fracções situados na ARU, a fim de ser entregue a documentação necessária, designadamente, a cópia do Modelo 3 com o Anexo F da Declaração de IRS, para o acesso ao benefício da minoração cumulativa de aplicação do IMI (Imposto Municipal sobre Imóveis), dos fogos efetivamente arrendados em 2017.

No ano de 2018, foi considerado um universo total de 1057 edifícios de ARU (excluindo já os imóveis de propriedade municipal, estatal ou de Entidades Públicas, isentas de pagamento de IMI), dos quais 122 prédios foram majorados em 30% (por se encontrarem degradados), 54 imóveis e 759 fracções minorados em 20% (por terem estado arrendados em 2017 e se encontrarem em bom estado de conservação) e os restantes minorados em 5% (por se localizarem na ARU).

Quadro comparativo:

	Código do Imposto Municipal sobre Imóveis			
	DL 287/2003 de 12/11, Capt X, art. 112			
	nº 6 Factor Minorativo Redução de 5% da taxa	nº 7 Factor Minorativo Redução de 15% de taxa	nº 8 Factor Majorativo Aumento de 30% da taxa	
ANO DE 2006	448	306	152	
ANO DE 2007	453	255	147	
ANO DE 2008	488	255	112	
ANO DE 2009	490	244	110	
ANO DE 2010	491	334	109	
ANO DE 2013	489	Prédios 67	Fracções 332	107
ANO DE 2014	488	Prédios 61	Fracções 426	107
ANO DE 2015*	723	67	411	107
ANO DE 2016*	810	72	648	121
ANO DE 2017*	810	58	823	131
ANO DE 2018*	825	54	759	122

Tab. 8. Quadro Comparativo do número de Imóveis, alvo de redução/aumento do valor da Taxa de IMI, ao longo da atividade da Viseu Novo

Quesada
A área de abrangência passou a corresponder à ARU

Assim, e para os devidos efeitos, a lista de coeficientes e aplicar foi aprovada em reunião de Câmara e posteriormente remetida à Assembleia Municipal para deliberação. Tendo em conta o prazo definido para inserção dos coeficientes aprovados e aplicar no Portal das Finanças (até 30 de novembro), a Viseu Novo já desenvolveu esse trabalho.

EQUIPAMENTO INFORMÁTICO DA VISEU NOVO

Em 2018, a Viseu Novo procedeu à aquisição de equipamento informático, 1 computador (ASUS Vivobook S510UN-78894D61), num valor global de 780,00€ + IVA..

O motivo do investimento efetuado deveu-se ao facto do equipamento existente com as mesmas características se encontrar obsoleto, o que condicionava o normal desenvolvimento dos trabalhos, criando algumas situações de incompatibilidade de software com o sistema operativo, e integra-se na decisão de atualizar gradualmente o parque informático da empresa.

3. ESTRATÉGIA E AÇÕES DE REABILITAÇÃO PARA 2019

Em linha de continuidade com os anos anteriores (desde outubro de 2013), prevê-se manter, para 2019, os objetivos delineados conjuntamente com a Autarquia, decorrentes do Plano de Ação "Viseu Viva", na implementação de estratégias com vista à definição de ações, que visem estimular a regeneração do tecido social e patrimonial do casco antigo urbano de Viseu.

Mantem-se deste modo, o acompanhamento técnico das obras particulares inseridas na ARU, além da promoção junto dos privados, dos benefícios fiscais e incentivos financeiros existentes de que poderão usufruir caso efetuem operações de conservação ou reabilitação do património edificado, sensibilizando-os ainda para a importância da preservação e respeito pelo sistema construtivo original dos imóveis.

A Viseu Novo, no âmbito de Contratos Programa celebrados com o Município, irá ainda executar obras de requalificação em arruamentos ("Rua João Mendes" e "Ruas Soar de Cima, Cónego Martins e Almeida Moreira"), com vista a substituir as infraestruturas existentes; garantir a melhoria do acesso pedonal e automóvel, bem como a entrada nas habitações e criar a harmonização entre ambiente e utilização do espaço público.

Após lançados os concursos públicos para início das empreitadas das intervenções: "Casa das Bocas", "Imóvel da Rua do Comércio/ Rua D. Duarte" e "Antigo Orfeão", a requalificação destes imóveis, pretende-se instalar um conjunto de serviços públicos, designadamente uma Unidade de Saúde Familiar para residentes do Centro Histórico, os Serviços Municipalizados "Águas de Viseu" e um espaço polivalente destinado a atividades pedagógicas, recreativas e culturais.

Mantem-se a elaboração de estudos e projetos de enquadramento e inserção integrada, de elementos de mobiliário e equipamento urbano, publicidade e sinalética.

Serão também diligenciados os procedimentos com vista a concursar e adjudicar todo o tipo de obras públicas e de construção civil, promovidas no âmbito da reabilitação urbana, e enquadrados no estabelecimento prévio de Contratos-Programa com o Município, inseridos na ARU e considerados na ORU.

No sentido de dar continuidade ao trabalho desenvolvido em 2017 e 2018, e que se refletiu em manter a oferta de estacionamento no Centro Histórico, o Município, através da Viseu Novo, pretende em 2019 consolidar as estratégias em curso, com vista à implementação dos novos parques de estacionamento previstos.

...Em suma, todas estas linhas estratégicas de atuação têm como objetivo desencadear a criação de novas dinâmicas, repovoar a zona histórica, estimular o investimento privado e a requalificação do edifício, bem como atrair um maior número de visitantes à cidade.

3.1. AÇÕES A DESENVOLVER

Principais Ações a desenvolver em 2019

- Implementação das medidas preconizadas na Operação de Reabilitação Urbana (ORU) para a ARU delimitada;
- Avaliação da delimitação da atual ARU com vista a ser eventualmente reajustada;
- Implementação de ARU's nas freguesias Rurais;
- Elaboração de projetos de requalificação do espaço público;
- Elaboração de projetos de reabilitação ou reconversão do edifício;
- Acompanhamento de obras e assistência técnica aos projetos;
- Apoio aos promotores privados;
- Elaboração de estudos e projetos de enquadramento e inserção integrada, de elementos de mobiliário e equipamento urbano, publicidade e sinalética;
- Diligenciar procedimentos com vista a concorrer e adjudicar todo o tipo de obras públicas e de construção civil promovidas no âmbito da reabilitação urbana.
- Implementação das medidas decorrentes da aprovação da ORU, nomeadamente a avaliação da necessidade de reajustamentos funcionais e orgânicos da empresa;

No seguimento de tudo o que já foi descrito apresentam-se, resumidamente, as atividades previstas para 2019/2020:

3.1.1. EDIFÍCIO NA CALÇADA DA VIGIA 7-17 (PROPRIEDADE DA VISEU NOVO)

A Viseu Novo é proprietária de duas frações deste imóvel, que foi reabilitado em 2013 (2ª Piso e espaço comercial situado no R/C). Ambas as frações estão arrendadas, esperando-se delas um rendimento total em 2019, no valor de 6.300,00€. Relativamente a despesas, estima-se que surjam custos decorrentes da amortização do investimento efetuado, assim como algumas despesas de manutenção, nomeadamente, custos com o Condomínio, limpeza das partes comuns e o necessário acompanhamento periódico do edifício (detecção de anomalias, acionamento de garantias, acompanhamento de pequenas reparações, etc.), no total de 646,38€, suscetíveis de serem suportadas com a receita proveniente do arrendamento das frações em causa.



Fotos 22 e 23: Edifício da Calçada da Vigia 7-17

3.1.2. EDIFÍCIO NA RUA ESCURA 11-17 (PROPRIEDADE DA VISEU NOVO)

A Viseu Novo é proprietária da fração habitacional deste imóvel, que foi requalificado em 2012.

O fogo encontra-se arrendando desde agosto de 2016, esperando-se dele um rendimento no valor global de 3.900,00€ (fracionado em 12 rendas mensais no valor de 325€).

São ainda consideradas eventuais despesas, decorrentes do necessário acompanhamento periódico do edifício, num total de 450€, suscetíveis de serem, igualmente, suportadas pela receita proveniente do arrendamento celebrado.



Fotos 24 e 25: Edifício da Rua Escura 11-17

3.1.3. EDIFÍCIO NA RUA DIREITA 91-97 (PROPRIEDADE DA VISEU NOVO)

A Viseu Novo é proprietária deste imóvel, composto por 2 frações comerciais e 3 habitacionais. Atualmente, encontram-se arrendadas todas as frações. Assim, para 2019 estima-se que o rendimento global proveniente das rendas possa ascender aos 28 038,48€. De relembrar que o financiamento da obra, consiste num empréstimo a 30 anos, com dez anos de carência de capital e com uma taxa de juro a rondar os 3%, sendo os custos do investimento total financiados em cerca de 85%.



Fotos 26 e 27: Espaço comercial (R/C Esq) do imóvel sito na Rua Direita 91-97

Quarta 10/11/18

[Handwritten signature]

[Handwritten signature]

[Handwritten signature]

[Handwritten mark]

[Handwritten signature]

EDIFÍCIOS MUNICIPAIS E ESPAÇO PÚBLICO

Nos termos do nº 1 do artigo 50º da Lei 50/2012, de 31 de agosto, "as entidades públicas participantes devem celebrar contratos-programa com as respetivas empresas locais de promoção do desenvolvimento local e regional onde se defina a missão e o conteúdo das responsabilidades de desenvolvimento local e regional assumidas".

Nesse sentido, ao abrigo dos Contratos-Programa aprovadas entre o Município e a Viseu Novo, a SRU assume a responsabilidade pelos seguintes processos de reabilitação:

[Handwritten signature]

[Handwritten signature]

3.1.4. CASA DA CALÇADA

Ao longo do ano foram executadas tarefas relacionadas com a fiscalização geral, gestão e segurança prazos e custo da empreitada, acompanhamento ambiental, supervisão dos trabalhos e gestão de dívidas de projeto. Prevê-se que a empreitada seja concluída até ao final do ano de 2018.

A Viseu Novo também prestará o necessário apoio na instalação de equipamento, com vista à abertura de um novo espaço museológico.



Fotos 28 e 29: Aspectos do imóvel, durante a intervenção.

3.1.5. REABILITAÇÃO DO EDIFÍCIO MUNICIPAL NA RUA DIREITA 149 (ANTIGO "ORFEÃO")

Estima-se que o lançamento de empreitada se concretize até ao final de 2018, pelo que as obras desenvolver-se-ão em 2019, com um prazo de execução de 18 meses.

Com um valor total estimado para a empreitada, na ordem dos 640.000€, espera-se que seja feito um investimento de 480.000,00€ no próximo ano, para esta obra. Farão parte dos trabalhos, a requalificação da fração pertencente ao Município, os espaços comuns, coberturas e fachadas.

3.1.6. REABILITAÇÃO DO EDIFÍCIO MUNICIPAL NA TRAVESSA DE S. DOMINGOS PARA INSTALAÇÃO DA SEDE DAS "ÁGUAS DE VISEU"

Tendo em vista a formalização de uma candidatura no âmbito do PEDU, prevê-se que o concurso para a execução da obra, seja lançado ainda em 2018.

A intervenção com cerca de 1.400,00 m², tem como objetivo sediar os serviços municipalizados "Águas de Viseu" e terá um custo total estimado de 1.190.00,00 €, dos quais 945.500,00€ serão investidos em 2019.

[Handwritten signature]

Gustavo Soares

[Handwritten mark]

[Handwritten signature]

[Handwritten arrow]

3.1.7. EDIFÍCIO DA "CASA DAS BOCAS" NA RUA JOÃO MENDES

A empreitada foi alvo de uma candidatura ao Portugal 2020, já aprovada, pelo que se aguarda pela conclusão do respetivo concurso público para adjudicação e execução da obra.

Deste modo, calcula-se que em 2019 sejam investidos cerca de 1 389 000€ do custo total da intervenção.

O imóvel será convertido numa Unidade de Saúde Familiar, para prestar apoio hospitalar à população residente no Centro Histórico, e terá um custo total estimado de 2 067 741€.

Assembleia Municipal
de
VISEU

[Handwritten signature]



Fotos 30, 31 e 32: Aspectos do imóvel antes da intervenção

3.1.8. EDIFÍCIO NA RUA DO GONÇALINHO 28 (Residência para Estudantes)

De acordo com o previsto no Plano de Ação para a Revitalização do Centro Histórico "Viseu Viva", onde se elencaram um conjunto de disposições e medidas a concretizar pelo Município, está definido como objetivo a criação de residências para estudantes.

Para o efeito, o Município adquiriu em 2016 o edifício da Rua do Gonçalo 28 o qual necessita de consideráveis obras para garantir as necessárias condições de habitabilidade.

Neste momento, aguarda-se pela realização do levantamento topográfico do imóvel, que será precedido da desmatização da propriedade e da execução de algumas demolições parciais. Deste modo, calcula-se que em 2019 sejam investidos cerca de 155.000,00€ do custo total da intervenção, estimada em 760.000,00€.

3.1.9. BAIRRO MUNICIPAL (REQUALIFICAÇÃO DE HABITAÇÕES E DO ESPAÇO PÚBLICO)



Fotos 33 e 34: Aspectos atuais do Bairro Municipal

A intervenção envolverá uma área total de 25.281,23 m2 e um investimento estimado de cerca de 4.773.000,00€+IVA, envolvendo não só a requalificação do espaço público e infra estruturas, mas também a reabilitação do edifício existente e a preservar (87 edifícios).

Os projetos foram já adjudicados, estando a sua execução em curso, prevendo-se que estejam concluídos até ao final do ano de forma a que as obras sejam iniciadas durante o 1º trimestre de 2019.

Quinhentos e Quarenta e Cinco

Assinado

Assinado



3.1.10. ANTIGAS INSTALAÇÕES DA APROGEL NO LARGO MOUZINHO DE ALBUQUERQUE: Ampliação do Teatro Viriato

Estima-se que a adjudicação da empreitada se concretize até ao final de outubro de 2018, pelo que as obras desenvolver-se-ão em 2019, tendo o concurso sido lançado com preço base de 325 000,00€.



Assinado
Associação Municipal de VISEU
Assinado

Fotos 35 e 36: Fachadas exteriores do espaço das antigas instalações da Aprogel.

3.1.11. ARRANJOS EXTERIORES NO CENTRO HISTÓRICO: NOVAS ÁREAS VERDES

(Largo da Prebenda, Espaço Junto à Travessa de s. Lázaro, Largo Pintor Gata, Largo da Misericórdia e Praça D. Duarte)

Com estes projetos, a Viseu Novo e o Município pretendem impulsionar a criação de espaços verdes como espaços de lazer de excelência, para quem vive ou visita o centro histórico. Serão assim criados novos jardins e instalados elementos arbóreos e herbáceos. Estes arranjos exteriores envolvem cinco espaços da zona histórica, sendo que de 4 projetos desses espaços foram já concluídos e aprovados. O projeto para a Praça D. Duarte, deverá ficar concluído até ao final do ano.

Prevê-se o Lançamento das várias empreitadas até ao final de 2018, para que os arranjos exteriores estejam concluídos no início da primavera de 2019.

Ao todo, estas empreitadas consubstanciam uma despesa global de cerca de 367 000€, totalmente despendida em 2019.



Imagens 7 e 8: Espaços a intervir: Largo da Prebenda e Travessa S. Lázaro, respetivamente.

3.1.12. CAIXILHARIAS DO SOLAR DOS CONDES DE PRIME

Projeto em fase de conclusão, prevendo-se que as obras de reabilitação das caixilharias exteriores deste edifício classificado, estejam concluídos durante o 1º trimestre de 2019.

3.1.13. RUA SOAR DE CIMA, RUA CÔNEGO MARTINS E RUA E LARGO ALMEIDA MOREIRA

A área a intervir é de 2.550,00 m² e envolve três arruamentos, pretendendo eliminar-se as anomalias existentes no pavimento e infraestruturas.

A intervenção, que terá um prazo de execução de 18 meses, possui uma candidatura aprovada ao Portugal 2020. A obra terá início em outubro de 2018. Calcula-se um custo estimado de obra para 2019 de cerca de 684 339.65€, do valor total da obra que será de cerca de 900 000€.

3.1.14. RUA JOÃO MENDES

A intervenção, que terá um prazo de execução de 12 meses, pretende eliminar as patologias existentes no pavimento e infraestruturas. A mesma, foi alvo de uma candidatura ao Portugal 2020, encontrando-se já aprovada.

A obra tem o seu início em outubro, tendo sido já adjudicada, sendo a Viseu Novo SRU responsável pelo seu acompanhamento.

3.1.15. PROJETO DE REQUALIFICAÇÃO DA RUA SERPA PINTO

Identificada a necessidade de intervenção desta rua, de forma a se potenciar o desenvolvimento, designadamente, das atividades económicas nela exercidas, irá propor-se ao Município a celebração do contrato Programa para o desenvolvimento dos correspondentes projetos.

3.1.16. PROJETO DE REQUALIFICAÇÃO RUA DO ARCO E ENVOLVENTE

Identificada a necessidade de intervenção desta rua, de forma a se potenciar o desenvolvimento, designadamente, das atividades económicas nela exercidas, irá propor-se ao Município a celebração do contrato Programa para o desenvolvimento dos correspondentes projetos.

3.1.17. INSTALAÇÃO DA COBERTURA NA PRAÇA 2 DE MAIO

O Projeto para a Revitalização da Praça 2 de Maio já se encontra em desenvolvimento. Prevê-se que a execução da obra seja alvo de uma candidatura no âmbito do PEDU (pelo Município), na sequência de Concurso a lançar pela Viseu Novo SRU após estabelecimento de Contrato-Programa com o Município, estimando-se que esteja concluída até ao final de 2019.

Quintanilha

Quintanilha

Quintanilha



Foto 37: Aspeto atual da Praça 2 de Maio

Quintanilha

Quintanilha

Assimilada Municipal
VISEU
Quintanilha

3.1.18. IMI 2019

À semelhança do trabalho desenvolvido nos anos transatos, espera-se que a Viseu Novo volte a assumir a responsabilidade pela elaboração das listas de Imóveis a serem objeto de minoração e majoração, relativamente ao valor da taxa de IMI.

Tendo em consideração que a área de intervenção da Viseu Novo foi alargada e reajustada, o número de Imóveis a taxar, aumentou significativamente. Este trabalho pressupõe a permanente atualização do cadastro dos Imóveis abrangidos pela ARU.

Para 2019 estima-se um custo associado para a realização de todos os procedimentos relativos a esta rúbrica, de cerca de 12 500€.

3.1.19. INTERVENÇÃO AMBIENTAL E EQUIPAMENTO / MOBILIÁRIO URBANO

A par da possível intervenção nos passeios da Rua Dr. Luís Ferreira, na qual se equaciona a substituição dos atuais dissuasores por floreiras, irá ser incentivada através da Viseu Novo, durante 2019 e seguintes, a introdução de floreiras nas varandas dos edifícios do Centro Histórico (públicos e privados) e também no espaço público, tendo em vista aumentar a atratividade ambiental da zona e despertar a população para esta preocupação no centro histórico da cidade, com o custo associado de 76.500,00€ para o ano de 2019.

3.1.20. APOIO A PROCESSOS DE REABILITAÇÃO (LICENCIAMENTO DE OBRAS PARTICULARES, ETC)

Durante o ano de 2019, a Viseu Novo continuará a acompanhar os processos referentes aos edifícios situados na ARU, nomeadamente licenciamentos, comunicações prévias e fiscalização, numa lógica de proximidade e de otimização dos serviços prestados ao Município e, essencialmente com ganhos na coerência e agilização dos procedimentos.

3.1.21. INICIATIVAS CULTURAIS NA ZONA HISTÓRICA – APOIO A EVENTOS

Em 2014, foi decidido pela Autarquia, que os Serviços responsáveis pelas iniciativas culturais na Zona Histórica seriam centralizados na Divisão de Cultura da CMV e no Núcleo de Imagem e Comunicação da Autarquia, ficando a Viseu Novo "liberta" para outros trabalhos. Contudo, a Viseu Novo continuará a prestar a sua colaboração, sempre que necessário.

Carolina Pereira *M* *J* *V* *F*

4. MODELO DE GESTÃO DA VISEU NOVO, SRU

A Viseu Novo SRU tem como base o modelo de gestão, que a seguir se apresenta, que foi considerado mediante a missão, estratégia e os objetivos da empresa:

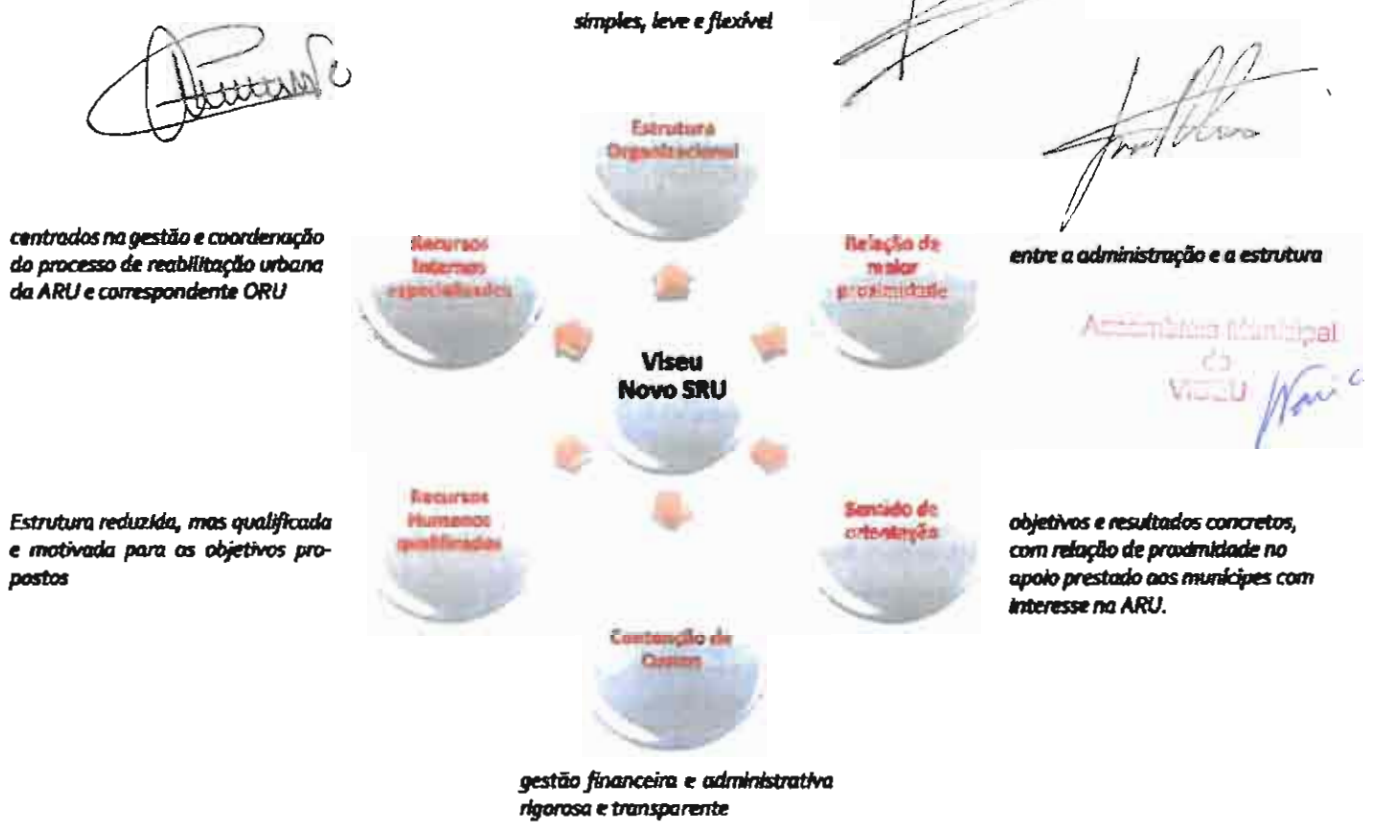


Figura 2: Modelo de Gestão Implementado na Viseu Novo SRU

O mesmo modelo de gestão pretende ainda:

MODELO DE GESTÃO
Prestar apoio às iniciativas dos particulares, nomeadamente através da promoção de um atendimento de proximidade que permitirá, de um modo permanente, o esclarecimento de dúvidas e a prestação de informação sobre as condicionantes e normas aplicáveis aos projetos de reabilitação (arquitetura e engenharia);
Potenciar e otimizar a gestão dos apoios e incentivos às ações de reabilitação executadas pelos proprietários e demais titulares de direitos sobre os imóveis;
Apoiar o desenvolvimento das aptidões dos recursos humanos designadamente através da sua participação em ações de formação profissional direcionadas para o tipo de função exercida;
Atenção permanente à identificação de anomalias que sejam detetadas no espaço e infraestruturas públicas na zona correspondente à ARU, bem como otimizar os meios de resolução, em articulação direta e permanente comos serviços Municipais.

Christoforo Pires
[Handwritten signature]
[Handwritten signature]
[Handwritten signature]
[Handwritten signature]
[Handwritten signature]

5.2. PLANO DE INVESTIMENTOS

No plano dos investimentos e com base no conhecimento que se detém do mercado, foram adotados critérios de prudência e efetuadas estimativas para os montantes dos investimentos a realizar, tendo por base a caracterização possível nesta fase. Prevê-se a aquisição de uma viatura com um valor até 25.000€, face à necessidade de deslocações na criação de novas ARU's nas freguesias perurbanas e rurais.

[Handwritten signature]
Asssembleia Municipal
do
VISEU
[Handwritten signature]

5.4. ORÇAMENTO ANUAL DE EXPLORAÇÃO

No orçamento anual de exploração são analisadas, mais detalhadamente, as rubricas que constituem o orçamento de exploração para 2019.

▪ **Gastos de Estrutura administrativa:**

Os gastos de estrutura aqui representados referem-se aos gastos estritamente necessários à prossecução da atividade da Viseu Novo e são diretamente imputáveis à estrutura administrativa, às amortizações anuais do imobilizado e aos impostos diretos.

Fornecimentos e Serviços Externos:

Apresenta-se uma análise das rubricas mais relevantes:

1. **Subcontratos:** todos os gastos inerentes às obras e projetos de edifícios de propriedade municipal abrangidos pelos Contratos-Programa estabelecidos entre a Viseu Novo e o Município de Viseu, elaborados de acordo com a Lei 50/2012.
2. **Seguros:** seguros de imóveis da Viseu Novo SRU e equipamentos afetos à atividade da empresa.
3. **Trabalhos especializados:** Custos com trabalhos especializados para o ano de 2019, prevendo-se canalizar uma verba para despesas com a manutenção da plataforma eletrónica de contratação pública, pagamento de serviços de contabilidade, prestação de serviços do técnico oficial de contas, contrato anual de assistência técnica ao programa de faturação, assistência técnica informática e avença da assessoria jurídica.
4. **Gastos com Material de Escritório:** os necessários ao normal decurso da atividade.
5. **Gastos com Publicidade:** prevê-se neste tópico, a produção de documentos de carácter informativo com vista a promover a atividade desenvolvida pela Viseu Novo quer de âmbito cultural, quer da evolução da sua atividade ao longo do ano de 2019 (designadamente Newsletters);
6. **Gastos com contencioso e Notariado:** para o ano de 2019, prevê-se gastar uma verba com a Conservatória do Registo Comercial e Notários e Conservatória de Registo Predial, decorrente da eventual necessidade de alteração dos Estatutos, bem como da realização de novas escrituras.
7. **Encargos Bancários:** prevê-se aquisição de livros de cheques, bem como o custo com a manutenção e gestão de Contas.
8. **Imposto Indireto (IMI)** para o ano de 2019, prevê-se uma verba para contemplar despesas com impostos, nomeadamente pagamento de IMI, referente ao ano de 2018.
9. **Depreciações**
Depreciação do ativo fixo tangível e do ativo intangível, de acordo com as taxas legais em vigor.

Quisiano Pereira

[Handwritten signature]

[Handwritten signature]

Gastos com pessoal:

1. Remuneração do pessoal: remuneração de funcionários e Administrador Executivo;
2. Encargos sociais: encargos calculados de acordo com os descontos legais e aplicáveis;
3. Outros Gastos com pessoal: seguro de acidentes de trabalho, medicina no trabalho e formação.

Os gastos de estrutura serão parcialmente repartidos pelos projetos a desenvolver pela Viseu Novo, tendo como critério a imputação dos gastos diretos dos funcionários da SRU, afetos a cada um dos projetos.

Para 2019, os projetos e obras com maior impacto ao nível de gastos serão as obras de revitalização da Praça 2 de Maio; a reabilitação da "Casa das Bocas"; do edifício das "Águas de Viseu"; do "Antigo Orfeão"; a requalificação dos arruamentos: "Rua Cônego Martins, Rua Soar de Cima, Rua e Largo Almeida Moreira" e "Rua João Mendes"; a instalação de sinalética monumental e de proximidade e a estruturação dos novos parques de estacionamento.

Todos os projetos serão considerados na repartição de gastos de estrutura, uma vez que, em todos os processos se verifica uma grande intervenção da mão-de-obra da Viseu Novo, envolvendo etapas como a elaboração, desenvolvimento e controlo dos mesmos.

Asssembleia Municipal
do
VISEU
[Handwritten signature]

Rendimentos para 2019

Estima-se que, para o ano de 2019, a empresa obtenha um valor de rendimentos na ordem dos 7 854 981.12€. Deste montante, cerca de 98 % refere-se a Prestações de Serviços pela empresa.

Estas prestações de serviços são objeto de diferentes Contratos-Programa, pelo que os gastos serão genericamente suportados pela CMV.

Prestação de Serviços:

De acordo com o Regime Jurídico do Sector Empresarial Local, a Viseu Novo executa atividades de renovação e reabilitação urbana, podendo o financiamento de algumas das suas atividades de gestão e fiscalização urbanística, ser efetuado através da celebração de Contratos-Programa. Assim, e cumprindo o disposto nos Estatutos de empresa, todos os Contratos-Programa referentes a edifícios municipais estão aprovados e são elaborados com a finalidade de conceder à Viseu Novo SRU, os meios financeiros necessários ao desenvolvimento das suas atividades de gestão e fiscalização, em imóveis de propriedade municipal e espaço público.

Prestações de serviços - Reabilitação de Edifícios Municipais: os valores previstos para a reabilitação dos edifícios municipais e espaços públicos, localizados na área de intervenção da SRU, ascendem a 7 822 868, 26€.

Juros e rendimentos similares obtidos

Juros obtidos com aplicações de tesouraria, tendo em conta que será encontrada uma forma de rentabilizar a quantidade de disponibilidade possível no ano de 2019, sempre na ótica de aplicação sem riscos.


Rendas: o valor desta rubrica reflete o valor das rendas recebidas pelo arrendamento dos imóveis da Viseu Novo, ao nível do comércio, habitação e outros, num total de 28.038,48 €.

Quinhoanovisao

 ↓







Empréstimos

A Viseu Novo solicitou em 2012 ao IHRU IP a concessão de um empréstimo para financiamento da empreitada de reabilitação do edifício situado na Calçada da Vigia. No final do ano de 2014, o empréstimo mencionado foi prorrogado pelo IHRU até 30 de novembro de 2024, sendo o spread no valor de 2,5%.

No ano de 2014, com a aprovação da candidatura ao programa "Reabilitar para Arrendar", formalizou-se um novo empréstimo junto do IHRU, com vista a financiar a reabilitação do imóvel sito à Rua Direita nº 91-97. Este financiamento é de 202.716,00€, nas seguintes condições:

- Prazo total de 30 anos (com 10 anos de carência de capital);
- Taxa de Juro: Euribor a 3 meses, mais margem e definir pelo BEI, acrescido de um spread de 1,70;
- Vencimento de juros trimestrais: 15 de março, 15 de junho, 15 setembro e 15 dezembro.

Assinatura Municipal
da
VISEU


Orçamento de Tesouraria

Ver mapa 4) em anexo.

A elaboração dos documentos previsionais teve por base os dados históricos relativos aos exercícios anteriores e a perspetiva de evolução ao longo dos exercícios, com base na análise de tendências.

- Na elaboração dos quadros previsionais, considerou-se um horizonte de um ano.
- Fornecimentos e serviços externos; atualização dos saldos com base em agosto 2018.
- Com a assinatura de Contratos-Programa com o Município, considerou-se que os gastos gerais de funcionamento que a Viseu Novo terá durante o desenvolvimento das diversas obras municipais, serão imputados proporcionalmente às diversas fases das obras ao Município.
- Considerou-se que o prazo médio de pagamentos aos fornecedores da empresa é de 30 dias. No caso dos projetos citados, considerou-se que o prazo de pagamentos aos diversos fornecedores das obras é também de 30 dias. Considerou-se também que o prazo médio de recebimentos dos financiadores da empresa é de 30 dias, do que resulta um esforço de tesouraria da empresa.

[Handwritten signature]
Gustavo

[Handwritten signature]
[Handwritten signature]
[Handwritten signature]
[Handwritten signature]

6. MEDIDAS DE CONTENÇÃO DE CUSTOS E DE AUMENTO DE RENDIMENTOS

O presente documento reflete uma proposta consistente emergente das análises efetuadas, equilibrando os fatores ambição-realismo, atendendo a que todas as rúbricas descritas como metas a atingir em 2019, são exequíveis, sem prejuízo do surgimento de alguns imprevistos

Para melhor se explicar as "Medidas de contenção de custos e de aumento de rendimentos", que integram este documento, a Viseu Novo centra-se na fundamentação de três pressupostos, que passamos a designar:

MEDIDAS DE CONTENÇÃO DE CUSTOS E DE AUMENTO DE RENDIMENTOS	Desenvolvimento de uma gestão e execução eficazes ao nível dos procedimentos de aquisição de bens e serviços, consultando-se regularmente o mercado, por forma a baixar os custos dos fornecimentos e serviços externos, assegurando-se a transparência e equidade nesta matéria, e sempre em estrito cumprimento do legalmente estabelecido.
	Promoção na formalização de contratos referentes às aquisições de bens e de serviços, acompanhando e fiscalizando a sua execução, assim como promovendo e assegurando a avaliação de fornecedores, procurando manter uma boa qualificação na base de dados de fornecedores;
	Definição de uma estratégia e políticas de contenção a adotar em matéria de compra, armazenamento, racionalização de existências, inventariação e execução das mesmas.

A Viseu Novo assume uma posição de contenção de custos que contribui para o equilíbrio das contas, racionalizando, sempre que possível, como é exemplo, a aposta na formação profissional seletiva e direcionada, assim como a contratação de serviços externos nas alturas de maior sobrecarga laboral, tais como no desenvolvimento de projetos e trabalhos de fiscalização de obra.

Durante o ano de 2018, verificou-se ser necessário recorrer a qualquer contratação para apoio à equipa técnica, em virtude de uma das colaboradoras se encontrar ausente por motivo de licença de maternidade, assim como a contratação efetiva de uma técnica ligada essencialmente as candidaturas ao programa de financiamento "Portugal 2020". Todavia, em 2019, com o desenvolvimento dos diversos trabalhos de obras a iniciar, e que irão, obviamente, ocupar grande parte da disponibilidade dos recursos humanos da SRU, poderá ser tida em conta a opção de reforço na contratação de pessoal de forma a que não sejam comprometidos os níveis de eficácia já alcançados e reconhecidos pelos utentes.

A forma de gestão de recursos e de contenção de custos implementadas, muito se deve ao facto de os elementos da empresa demonstrarem um grande sentido de cooperação entre si e da polivalência no desempenho das inúmeras tarefas que vão sendo apresentadas e que são encaradas sempre, como mais um estímulo ao desempenho das funções dos colaboradores, atendendo que colocam constantemente à prova, o desenvolvimento das suas competências pessoais e profissionais.

Salientam-se ainda outros exemplos de contenção de custos:

- Não foram consideradas despesas de representação, segurança e senhas de presença para os órgãos sociais;
- Foi implementada uma política de recrutamento muito restritiva, potenciando a otimização dos recursos existentes;
- Toda a atividade da empresa foi desenvolvida por uma pequena equipa (atualmente com 9 elementos);

Foram aproveitadas sinergias com o Município, recorrendo, sempre que possível, a serviços a recursos aí existentes, nomeadamente, nas áreas de prestação de serviços (Brigadas de carpinteiros, serralheiros, etc), evitando-se recorrer à prestação de serviços externos e fomentando o espírito de equipa e colaboração entre as Entidades, sendo de destacar a sempre pronta disponibilidade do acionista Câmara na disponibilização dos diversos tipos de apoio solicitado.

- O Conselho de Administração, nos termos dos Estatutos da Empresa, é composto por três elementos, sendo que apenas um deles é remunerado.

Para 2019 continuará a ser aposta fundamental da Viseu Novo SRU, a intervenção em espaços, infraestruturas e edifícios públicos, com a missão de lhes devolver a capacidade funcional e a adequação às necessidades da população em geral, sendo que em relação aos Imóveis, pretende-se restituir-lhes a vida útil, dotando-os de melhores condições de habitação e/ou serviços, preservando além da sua história, a sua essência estrutural e arquitetónica, agindo, desta forma, no sentido de maior captação de investimento privado e na promoção da regeneração do tecido social do casco antigo urbano.

Assim, a Viseu Novo além de atuar ativamente na captação de investimento privado, como possível motivo gerador de reabilitação do património edificado e de presumível reocupação das habitações, preocupa-se por estabelecer uma relação de proximidade, de colaboração e de acompanhamento técnico, com os proprietários e inquilinos dos imóveis situados na área de intervenção, de modo a elucidá-los sobre todas as questões que possam surgir, com o intuito de divulgar os seus direitos e deveres, no âmbito de intervenções na ARU de Viseu.

É, portanto, com esse espírito de entrega de serviço público e dedicação que a Viseu Novo pretende continuar o seu trabalho em 2019, até porque, todo este envolvimento pressupõe uma finalidade comum: a recuperação do coração antigo da cidade e das áreas históricas mais debilitadas, com a satisfação de se sentir que, sob diversas formas, diariamente, se está a contribuir para a ARU seja revigorada, num processo inevitavelmente complexo, mas continuamente evolutivo.

Viseu, outubro de 2018

O Conselho de Administração

António Joaquim Almeida Henriques

Ana Palmira Gaspar Albino de Campos Cruz

Fernando Neves Marques

Quisiano Pires

[Handwritten signature]



**VISEU NOVO
SRU**

[Handwritten signature]
Assamblea Municipal
de VISEU
[Handwritten signature]

QUADROS E MAPAS PREVISIONAIS



BALANÇO PREVISIONAL EM 31-12-2019

DESCRIÇÃO	NOTAS	2019
ACTIVO		
Activo Não Corrente:		
Activo Fixo Tangível		29 915,83 €
Propriedades de investimento		626 483,91 €
Goodwill		0,00 €
Activos Intangíveis		0,00 €
Activos Biológicos		0,00 €
Participações Financeiras - Método Equiv. Patrimonial		0,00 €
Participações Financeiras - Outros Métodos		0,00 €
Accionistas/Bónus		0,00 €
Outros Activos Financeiros		0,00 €
Activos por impostos diferidos		0,00 €
		656 400,74 €
Activo Corrente:		
Existências		- €
Activos Biológicos		0,00 €
Cheques		682 936,52 €
Aduanamento e fornecedores		0,00 €
Estado e Outros Entes Públicos		13 076,86 €
Accionistas/Bónus		0,00 €
Outros Contas e Receber		83 207,63 €
Diferimentos		1 527,75 €
Activos financeiros detidos para negociação		0,00 €
Outros Activos financeiros		0,00 €
Activos não correntes detidos para venda		0,00 €
Caixa e Depósitos bancários		460 747,25 €
		1 235 408,96 €
Total do activo		1 891 809,70 €
CAPITAL PRÓPRIO E PASSIVO		
Capital próprio		
Capital autorizado		1 000 000,00 €
Auções (ganhos) próprias		0,00 €
Outros instrumentos capital próprio		0,00 €
Prémios de avaliação		0,00 €
Reservas Legais		0,00 €
Outras Reservas		0,00 €
Resultados Transmidos		52 926,11 €
Ajustamentos em activos financeiros		0,00 €
Excedentes de reavaliação		0,00 €
Outras variações no capital próprio		0,00 €
		963 926,11 €
Resultado Líquido do Período		2 841,16 €
Intervenção subsidiária		0,00 €
Total do Capital Próprio		966 767,27 €
PASSIVO		
Passivo não Corrente		
Provisões		0,00 €
Financiamentos obtidos		0,00 €
Responsabilidades por benefícios pós-emprego		0,00 €
Passivos por impostos diferidos		0,00 €
Outros contos e pagar		0,00 €
		0,00 €
Passivo Corrente		
Fornecedores		647 239,09 €
Aduanamento de clientes		0,00 €
Estado e outros entes públicos		33 948,99 €
Accionistas/Bónus		0,00 €
Financiamentos Obtidos		224 486,17 €
Outras Contas e Pagar		5 056,97 €
Passivos financeiros detidos para negociação		0,00 €
Outros Passivos financeiros		0,00 €
Diferimentos		1 280,87 €
Passivos não correntes detidos para venda		0,00 €
		913 972,02 €
Total do Passivo		913 972,02 €
Total do Capital Próprio e do Passivo		1 880 739,29 €

Conselho de Administração

[Handwritten signature] / 2019 HE /

Tribuna Oficial de Contas

[Handwritten signature]

[Handwritten signature]
2019 - 2.ª Sessão

[Handwritten signature]
Asssembleia Municipal
VOTU
[Handwritten signature]

Handwritten signature

Handwritten signature

Handwritten signature

Handwritten signature



**VISEUNOVO
SRU**

Handwritten signature

Asssembleia Municipal
da
VISEU *Handwritten signature*

DEMONSTRAÇÃO DE RESULTADOS PREVISIONAL

RENDIMENTOS E GASTOS	NOTAS	DATAS
		2019
Vendas e serviços prestados		7 822 868,26 €
Subsídios à exploração		- €
Ganhos/Perdas imputados de subsidiárias, assoc. e empreend. Conjuntos		0,00 €
Variação nos investimentos de produção		- €
Trabalhos para a própria entidade		0,00 €
Custo das mercadorias vendidas e das matérias consumidas		0,00 €
Fornecimento e serviços externos		-7 498 353,50 €
Gastos com o pessoal		-329 487,54 €
Imparidades de inventários (perdas/reversões)		0,00 €
Imparidades de dívidas a receber (perdas/reversões)		0,00 €
Provisões (aumentos/reduções)		0,00 €
Imparidades de activos não depreciáveis/amortizáveis (perdas/reversões)		0,00 €
Aumentos/Reduções de justo valor		0,00 €
Outros rendimentos e ganhos		28 038,48 €
Outros gastos e perdas		-4 257,91 €
Resultados antes de depreciações, gastos de financiamento e impostos		18 247,70 €
Gastos/reversões de depreciação e de amortização		-14 647,20 €
Imparidade de Activos depreciáveis/amortizáveis (perdas/reversões)		0,00 €
Resultado Operacional (antes de gastos de financiamento e impostos)		3 600,50 €
Juros e rendimentos similares obtidos		4 074,38 €
Juros e gastos similares suportados		-4 833,72 €
Resultado Antes de Impostos		2 841,16 €
Imposto sobre o rendimento do período		
Resultado Líquido do Período		2 841,16 €

Handwritten signature
Conselho de Administração

Técnico Oficial de Contas
Handwritten signature

Handwritten signature

Orçamento de Tesouraria - Exercício 2019

1. Encargamentos														7.200.244,26	
1.1. Encargamentos de Exercício Anterior	31.034,24													31.034,24	
1.2. Previdência Atividade	0,00	0,00	0,00	0,00	0,00	0,00	0,00	0,00	0,00	0,00	0,00	0,00	0,00	0,00	
1.3. Supremacia (Cursos Regras)	399.194,87	399.121,91	584.789,20	675.189,70	703.784,20	746.837,34	728.813,17	726.716,73	753.246,43	788.789,85	726.864,34	726.864,34			
1.4. Rescisamento Supremacia	2.376,54	2.376,54	2.376,54	2.376,54	2.376,54	2.376,54	2.376,54	2.376,54	2.376,54	2.376,54	2.376,54	2.376,54			
1.5. Adiantamento por conta de Vendas	0,00	0,00	0,00	0,00	0,00	0,00	0,00	0,00	0,00	0,00	0,00	0,00			
1.6. Subsidios	0,00	0,00	0,00	0,00	0,00	0,00	0,00	0,00	0,00	0,00	0,00	0,00			
1.6.1. OREN/GAMU	0,00	0,00	0,00	0,00	0,00	0,00	0,00	0,00	0,00	0,00	0,00	0,00			
1.7. Recombinação de IRC	0,00	0,00	0,00	0,00	0,00	0,00	0,00	0,00	0,00	0,00	0,00	0,00			
1.8. Obitivos de Projeção	0,00	0,00	0,00	0,00	0,00	0,00	0,00	0,00	0,00	0,00	0,00	0,00			
1.9. Rescisamento de Terceridade	0,00	0,00	0,00	0,00	0,00	0,00	0,00	0,00	0,00	0,00	0,00	0,00			
Sub Total		33.775,46	491.538,61	389.498,46	871.564,44	677.926,34	708.896,34	749.176,50	728.1.093,11	759.883,37	791.1.364,43	723.286,58	7.200.244,26		
1.9. Juros Debitos	0,00	1.980,00	0,00	122,00	0,00	0,00	0,00	150,00	0,00	0,00	2.982,00	0,00	4.874,00		
Sub Total		0,00	1.980,00	0,00	122,00	0,00	0,00	150,00	0,00	0,00	2.982,00	0,00	4.874,00		
Total dos Encargamentos		33.775,46	493.518,61	389.498,46	871.686,44	677.926,34	708.896,34	749.326,50	728.1.093,11	759.883,37	794.346,43	723.286,58	7.205.118,26		
2. Pagamentos		99.863,04											99.863,04		
2.1. Pagamentos de Exercício Anterior	357.218,19	370.294,08	349.299,47	641.463,96	438.476,82	723.994,05	604.721,43	709.783,49	716.518,02	734.703,20	633.811,73	633.811,73			
2.2. Pagamentos e Dep. Exercício	18.473,79	18.473,79	33.548,39	18.473,79	18.473,79	18.473,79	18.473,79	18.473,79	18.473,79	18.473,79	18.473,79	18.473,79			
2.3. Pagamentos em Bancos	35.854,34	18.854,34	18.854,34	18.854,34	18.854,34	18.854,34	18.854,34	18.854,34	18.854,34	18.854,34	18.854,34	18.854,34			
2.4. Pagamentos em Parcelas	427,66	687,66	427,66	187,66	402,00	187,66	187,66	187,66	187,66	187,66	187,66	187,66			
2.5. Outros Custos	0,00	0,00	1.815,00	0,00	382,36	1.013,00	0,00	1.813,00	0,00	380,39	1.813,00	4.803,31			
2.6. O. Custos e Perdas de Planejamento	138.861,63	280.228,17	280.228,15	677.811,89	687.086,28	549.876,06	568.716,63	729.284,94	748.828,88	886.876,83	713.844,89	7.202.914,53			
Sub Total		138.861,63	280.228,17	280.228,15	677.811,89	687.086,28	549.876,06	568.716,63	729.284,94	748.828,88	886.876,83	713.844,89	7.202.914,53		
2.6. Exercícios		0,00	0,00	0,00	0,00	0,00	0,00	0,00	0,00	0,00	0,00	0,00	0,00		
2.6.1. Aplicação do Inverval	0,00	0,00	0,00	0,00	0,00	0,00	0,00	0,00	0,00	0,00	0,00	0,00	0,00		
Sub Total		0,00	0,00	0,00	0,00	0,00	0,00	0,00	0,00	0,00	0,00	0,00	0,00		
2.7. Plano de Investimentos		26.896,00	0,00	0,00	0,00	0,00	0,00	0,00	0,00	0,00	0,00	0,00	0,00		
Sub Total		26.896,00	0,00	0,00	0,00	0,00	0,00	0,00	0,00	0,00	0,00	0,00	0,00		
2.8. Reservas		36.086,00	0,00	0,00	0,00	0,00	0,00	0,00	0,00	0,00	0,00	0,00	0,00		
Sub Total		36.086,00	0,00	0,00	0,00	0,00	0,00	0,00	0,00	0,00	0,00	0,00	0,00		
Total dos Pagamentos		165.051,83	360.228,17	369.228,15	679.231,89	687.086,28	549.876,06	568.716,63	729.284,94	748.828,88	886.876,83	713.844,89	7.205.833,31		
3. Saldo Inicial de Tesouraria		810.140,59											810.140,59		
Sub Total de Tesouraria		133.298,47	17.894,44	136,82	8.056,73	-14.913,11	17.182,36	-1.144,13	-14.888,17	9.288,31	-13.187,18	9.288,31	488.977,26		
Saldo Final de Tesouraria		432.850,08	408.307,33	408.471,63	409.491,36	416.093,15	402.881,45	408.897,28	404.578,25	394.444,94	401.688,64	408.977,26	488.977,26		

Handwritten signatures and initials at the top of the page, including a large signature on the left and another on the right.

Handwritten signatures and initials at the bottom right of the page, including a signature that appears to say "Municipal" and another that says "VISEU".



A. Figueiredo Lopes, M. Figueiredo & Associados, SROC, Lda

Gustavo Figueiredo

[Handwritten signature]
DRAFT

[Handwritten signature]

[Handwritten signature]

[Handwritten signature]

RELATÓRIO DO REVISOR OFICIAL DE CONTAS SOBRE OS INSTRUMENTOS DE GESTÃO PREVISIONAL

Assimilada Municipal
de VISEU
[Handwritten signature]

Introdução

Nos termos do artigo 25.º, n.º 6, alínea j), da Lei n.º 50/2012, de 31 de agosto, procedemos à revisão dos Instrumentos de Gestão Previsional de **Viseu Novo - Sociedade de Reabilitação Urbana de Viseu, S.A.**, relativos a 2019, que compreendem a Demonstração de Resultados previsional, o Balanço previsional e os Orçamentos anuais de Investimentos, exploração e tesouraria, incluindo os pressupostos em que se basearam, os quais se encontram descritos no ponto 5 dos Instrumentos de Gestão Previsional.

Responsabilidades do órgão de gestão sobre os instrumentos de gestão previsional

É da responsabilidade do órgão de gestão a preparação e apresentação de Instrumentos de Gestão Previsional e a divulgação dos pressupostos em que as previsões neles incluídas se baseiam. Estes Instrumentos de Gestão Previsional são preparados nos termos exigidos pelo art.º 42.º da Lei n.º 50/2012, de 31 de agosto.

Responsabilidades do auditor sobre a revisão dos instrumentos de gestão previsional

A nossa responsabilidade consiste em (i) avaliar a razoabilidade dos pressupostos utilizados na preparação dos Instrumentos de Gestão Previsional; (ii) verificar se os Instrumentos de Gestão Previsional foram preparados de acordo com os pressupostos; e (iii) concluir sobre se a apresentação dos Instrumentos de Gestão Previsional é adequada e emitir o respetivo relatório.

O nosso trabalho foi efetuado de acordo com a Norma Internacional de Trabalhos de Garantia de Fiabilidade 3400 (ISAE 3400) - Exame de Informação Financeira Prospetiva, e demais normas e orientações técnicas e éticas da Ordem dos Revisores Oficiais de Contas.

Bases para a Conclusão com Reserva

Uma parte relevante dos valores previstos de rendimentos (serviços prestados) e gastos (subcontratos, incluídos em fornecimento e serviços externos) suporta-se em contratos programa a celebrar com o Município de Viseu, ainda por assinar. Não colocamos em causa a sua futura formalização, considerando o histórico, mas a informação disponível não nos permite aferir, com rigor, os impactos económicos previstos concretamente para o exercício de 2019.



A. Figueiredo Lopes, M. Figueiredo & Associados, SROC, Lda

DRAFT

Conclusão e opinião

Baseado na nossa avaliação da prova que suporta os pressupostos, exceto quanto aos possíveis efeitos da matéria referida na secção "Bases para a conclusão com reserva", nada chegou ao nosso conhecimento que nos leve a concluir que esses pressupostos não proporcionam uma base razoável para as previsões contidas nos Instrumentos de Gestão Previsional da Entidade acima indicados. Além disso, em nossa opinião a projeção está devidamente preparada com base nos pressupostos e está apresentada de acordo com o exigido no art.º 42.º da Lei n.º 50/2012, de 31 de agosto. Devemos contudo advertir que, frequentemente, os acontecimentos futuros não ocorrem da forma esperada, pelo que os resultados reais serão provavelmente diferentes dos previstos e as variações poderão ser materialmente relevantes.

Viseu, 12 de outubro de 2018

O Revisor Oficial de Contas

A. Figueiredo Lopes, M. Figueiredo & Associados, SROC, Lda.
Representada por Marco António da Costa e Dias, ROC n.º 1616
Registado na CMVM com o n.º 20161226

Assentado Municipal
VISEU

Gustavo Pires

h. b. b. b.

[Signature]

[Signature]

[Signature]

[Signature]

[Signature]

[Signature]

in.

INSTRUMENTOS DE GESTÃO
PREVISIONAL

[Signature]

Assamblea Municipal
de
Vila

[Signature]

2019

XXXXXXXXXXXXXXXXXXXX

Quinhentos e sessenta

Amo bem

un

~~P. Sá~~

~~Almeida~~

~~Almeida~~

~~Almeida~~

Índice

~~Almeida~~

Assembleia Municipal
de VISEU

~~Almeida~~

1. Introdução	2/17
2. Princípios	3-1/17
2.1 - Dados históricos	3-4/17
2.2 - Documentos relevantes	3-3/17
2.3 - Princípios contabilísticos	3-4/17
2.4 - Evolução dos gastos e rendimentos em 2018	4/2
2.5 - Estimativas contabilísticas	4-5/17
3. Análise dos documentos mensuráveis	
3.1. Balanço provisório (2018)	8-9/17
3.2 Planos Financeiros, anuais de atividades de investimentos financeiros	11/17
3.3 Orçamento anual de execução	11-13/17
3.4 Orçamento anual de tesouraria	13-14/17
3.5 Balanço provisório (2018)	15-17/17
4. Conclusões	17

[Handwritten signature]

[Handwritten signature] Ana. 6209

[Handwritten signature]

1. Introdução

[Handwritten signature] Cristina Paula B...
[Handwritten signature] Isabel...

[Handwritten signature]

[Handwritten signature]

Nos termos do artigo 42º, da Lei nº 50/2012, de 31 de Agosto, as Empresas Municipais, devem apresentar os Instrumentos de Gestão Previsional, os quais devem conter elementos necessários e orientadores da gestão económica e financeira da Empresa para o ano de 2019.

[Handwritten mark]

Nos termos das alíneas b) e c), do n.º 1 do artigo 10.º dos Estatutos, compete à Assembleia Geral apreciar e deliberar os planos de atividade anuais e plurianuais e respetivos orçamentos previsionais anuais, a elaborar pelo Conselho de Administração, conforme estipulado nas alíneas g) e h), do n.º 1 do artigo 14.º dos Estatutos, após apreciação e emissão de parecer pelo Fiscal Único, nos termos da alínea j), do n.º 1 do artigo 18.º dos Estatutos e da alínea j), do n.º 6 do artigo 25.º da Lei supracitada.

[Handwritten signature]
Associação Municipal
da
Vila Verde
[Handwritten signature]

2. Princípios

EECCCCCFFFFRRRR

m
Quinhadas
haz. bez
3
2-4
Nome

2.1 Foram analisados os dados históricos relativos aos exercícios anteriores os quais foram refletidos nas previsões efetuadas com base nas expectativas e previsões da Administração ao nível da estabilização (ou não) da atividade da Empresa Municipal, com particular importância ao nível de gastos, rendimentos (resultados de exploração) e dos principais investimentos (balanço inicial e final).

Importa também referir a análise dos prazos médios de recebimento e pagamento (clientes, fornecedores, outras contas a receber e a pagar) para elaboração e previsão dos fluxos de tesouraria e eventuais oscilações em relação à informação histórica.

2.2 Documentos relevantes para efeitos de análise previsional (orçamental e económica):

2.2.1. Instrumentos de Gestão Previsional de exercícios transatos e Relatórios Trimestrais de Execução Orçamental.

2.2.2 Análise dos Contratos de Programa existentes e elaborados de acordo com o art.º 50.º da Lei 50-2012, de 31 de Agosto. Na presente data estão em vigor os seguintes Contratos-Programa:

- Obras de recuperação e reparação nos Bairros Sociais – fornecimento de materiais, equipamentos e mão-de-obra.
- Equipamentos de Escritório – fornecimento de material de escritório corrente e serviços de manutenção das instalações elétricas e equipamentos informáticos.
- Programas Habitacionais – concretização dos programas habitacionais, em especial o programa municipal de apoio à reabilitação “VISEU HABITA”.
- Contrato Programa celebrado com o Município em 24 de agosto de 2017 para comparticipação de obras de conservação e reparação nos bairros sociais, no valor de 33.825,00 €, o qual foi objeto de um aditamento em 2018 tendo em vista a natureza plurianual para 2018, 2019 e 2020.

2.2.3 Normativos da contratação pública.

- Lei nº 159-A/2015 de 30 de dezembro.
- Lei nº 32/2016, de 24 de agosto a qual vem alterar a Lei nº 81/2014 de 19 de dezembro, que estabelece o novo regime de arrendamento apoiado para habitação,

Quinhentos e Quarenta e Sete

[Handwritten signature]

Hen. bay

[Handwritten signature]

a qual prevê um novo cálculo para o apuramento do rendimento anual líquido dos arrendatários.

- Portaria 236/2015, de 10 de agosto, a qual estabelece um novo coeficiente (inferior para cálculo das rendas máximas).
- Regulamento de Habitação Social Municipal de Viseu que entrou em vigor em abril de 2016.

2.3 Princípios contabilísticos, com especial atenção ao princípio da especialização dos exercícios, prudência e consistência.

2.4 Análise dos principais gastos e rendimentos/despesas e receitas incorridas e a incorrer no 4º trimestre de 2018, a qual implicou os seguintes procedimentos substantivos e de controlo interno:

- Levantamento, junto dos serviços administrativo-financeiros, de documentos já recebidos, e aprovados pela Administração (documentação proveniente do exterior) para pagamento;
- Verificação da documentação interna, materializada através do programa de faturação/liquidação relativa a rendas emitidas e recebimentos efetivos; controlo dos ficheiros informáticos e verificação da integração automática com a contabilidade.

2.5 Estimativas Contabilísticas:

No documento em análise assumem particular importância as estimativas contabilísticas, das quais destacamos:

Gastos:

- Os gastos com pessoal refletem um aumento de 7,6% para 2019 (em comparação com a estimativa de gastos com pessoal em 2018) devido à atualização progressiva dos salários, de acordo com a alínea 8 do artº 18 da secção I – cap. III . da Lei 114/2017, de 29 de dezembro – OE 2018;

Á estimativa dos salários de três trabalhadores que em 2018 só entraram em abril e que em 2019 já estarão a trabalhar durante todo o ano e à aplicação da taxa de inflação previsível (1,5%) para a atualização do salário mínimo nacional (aplicável aos três trabalhadores que pertencem à brigada de manutenção e conservação dos bairros sociais).

[Handwritten signature]
Assessoria Municipal
VISEU
[Handwritten signature]

Guilherme Pimenta
Henr. Lamy
12/09/2018
João

Foi também celebrado em 16.09.2018 um **CONTRATO EMPREGO INSERÇÃO (070/CE/18)** com o IEFP, o qual terá a duração de 12 meses e que por esta via, também integraram a estimativa de gastos desta natureza para 2019.

- **Gastos de carácter corrente:** Pesquisa de notícias publicadas pelos meios de comunicação social e nas previsões do Banco de Portugal, no que respeita à provável taxa de inflação (1,5%) a qual implica ajustamentos percentuais em algumas rubricas de Fornecimentos e Serviços Externos (FSE's).
- **Depreciações:** Contabilizadas com base nos períodos de vida útil estimados pela Administração (obras em edifícios alheios) e na tabela regulamentar 2/90. **Importa referir que para os investimentos de 2019, a Administração entendeu atribuir um período de vida útil esperado de 20 anos.**

Rendimentos:

- **Rendas:**

Estima-se para 2019, uma flutuação de +1,5%, resultante apenas da aplicação da taxa de inflação.

- **Agravamentos:** Esta componente dos rendimentos resultou da aplicação do coeficiente médio entre as rendas e os agravamentos faturados (e a faturar) no período mencionado no parágrafo anterior.
- **Subsídios ao investimento:** Previsão com base no histórico e nas participações que poderão ser recebidas em 2019.

Normas Contabilísticas e de Relato financeiro que assumem particular importância no presente

Relatório:

- NCRF 01 – Estrutura e conteúdo das Demonstrações Financeiras.
- NCRF 04 – Políticas Contabilísticas, Alterações nas Estimativas Contabilísticas e Erros.
- NCRF 07 – Ativos Fixos Tangíveis.
- NCRF 22 – Contabilização de subsídios do governo e divulgação de apoios do governo.
- NCRF 25 – Imposto sobre o rendimento.



3. Análise dos Documentos Previsionais

Relativamente aos documentos previsionais que constam do presente relatório, importa tecer as seguintes considerações:

3.1. Balanço Estimado (2018)

O balanço estimado para 2018 (Demonstrações Financeiras com valores previsionais relativos ao encerramento de contas para 2018) reflete, para efeitos comparativos, os valores efetivos relativos ao encerramento de contas de 2017.

Relativamente ao Ativo importa referir:

Ativo Não Corrente:

- A rubrica de **Ativos Fixos Tangíveis** atinge um valor de **96.198,06 €** (valor bruto deduzido das respetivas **depreciações acumuladas**). Os investimentos efetuados englobam fundamentalmente (valores brutos):

Exercícios transatos:

Edifícios e Outras Construções:

- A capitalização das despesas com as obras de reabilitação dos Bairros Sociais ("**Obras em Edifícios Alheios**", em virtude de pertencerem ao Município, para as quais foi definido pela Administração um período de vida útil esperado de 4 anos) de **908.172,98 €**.
- O valor associado à "**Revisão de Preços de Obras de Reabilitação Social**" suportado em 2008, de **6.604,80 €**.
- A capitalização das "**Obras de Reabilitação Exteriores e Envolventes do Bairro Municipal**", as quais têm vindo a ser imputadas aos exercícios por um período de 5 anos (pinturas e pavimentação de arruamentos) num valor global de **80.980,81 €**.
- "**Substituição das coberturas do Bairro da Balsa**", suportado em 2010, de **101.281,94 €**, que tem vindo a ser imputado aos exercícios por um período de 20 anos.
- "**Impermeabilização das Caixas da Escada do Bairro da Balsa**", suportado em 2011, de **2.042,94 €**, que tem vindo a ser imputado aos exercícios por um período de 20 anos.

Quinta da Pomba

[Handwritten signature]

Hen. Henrique

[Handwritten signature]

[Handwritten mark]

- "Substituição das Caleiras da Quinta da Pomba" 21.917,62 €. O investimento, suportado em 2011, terá um período de vida útil esperado de 20 anos, atendendo à natureza das obras e aos materiais utilizados,

- "Planos de Segurança, Saúde G. Residuais do B. Qta. da Pomba" – 399,75 €, suportado em 2011. Dado estar relacionado com o anterior, terá, igualmente, um período de vida útil esperado de 20 anos.

[Handwritten signature]

- Equipamento Básico: 6.325,27 € (já totalmente depreciado).

- Equipamento de Transporte: 11.467,21 € (já totalmente depreciado).

- Equipamento Administrativo: 1.495,73 €.

- Obras capitalizadas em 2016, de 26.840,66 €, as quais estão a ser depreciadas por um período de 20 anos.

- Aquisição de equipamento básico (computador), em 2017, de 2.290,26 €.

- Ativos Intangíveis: 4.541,46 €. Valores que respeitam a programas de computador autónomos (já totalmente amortizados)

2018: 5.842,50 €. Capitalização de um projeto de arquitetura e Engenharia relacionado com a conversão de duas frações de serviços em quatro frações habitacionais (Lote 302 – Bairro Quinta da Pomba – Viseu). Importa referir que a gestão das mesmas será da efetiva responsabilidade da Empresa Municipal, embora efetiva propriedade do Município.

- Ativos por Impostos Diferidos: 3.232,51 €. Valores associados às imparidades de clientes (arrendatários).

Ativo Corrente: (Ciclo Operacional)

- Clientes (dívidas de arrendatários): 41.322,77 €. O valor resultou do acompanhamento dos saldos entre o início do ano e final de setembro de 2018, com o consequente agravamento mensal e a redução relativa à previsível constituição de perdas por imparidade, o qual foi calculado com base na análise de contas correntes de arrendatários, em especial daqueles que celebraram acordos de pagamento de dívidas em atraso.

- Diferimentos: 5.706,30 €. Reflete apenas as estimativas dos diferimentos com gastos de condomínio, de seguros, e outros residuais, de natureza operacional.

Assentada Municipal
da
Viseu

[Handwritten signature]



Quisnoferna Prest

[Handwritten signature]
P. Ribeiro

kmz. kemp *[Handwritten signature]*

- **Disponibilidades:** 115.341,83 €. O valor foi apurado com base no saldo relativo a Setembro/2018, tendo sido efetuada pelos serviços uma análise previsional de Tesouraria em função dos fluxos de saídas e de entradas mensais, até final do exercício.

Capital Próprio:

Foi refletida a aplicação do resultado positivo relativo ao exercício anterior, de 8.989,02 €, o qual foi incorporado, integralmente, na rubrica de Reservas Livres. As Reservas Legais já se encontram integralmente constituídas em conformidade com o estipulado no artigo 295.º do Código das Sociedades Comerciais (CSC).

Importa também referir a regularização de Passivos por impostos diferidos, por realização parcial dos subsídios ao investimento.

O valor do resultado Líquido previsível para o ano em curso (2018), será de 616,81€.

Relativamente ao Passivo importa referir:

Passivo Não Corrente:

- **Passivos por Impostos Diferidos:** 6.266,81 €, valor relacionado com o efeito fiscal futuro dos subsídios ao investimento os quais veem sendo tributados na medida do reconhecimento dos rendimentos na proporção das depreciações praticadas.

Passivo Corrente:

- **Fornecedores:** 1.207,00 €. A rubrica regista apenas o valor das avenças faturadas em dezembro, as quais são liquidadas em janeiro de 2019.
- **Estado e Outros Entes Públicos:** 3.684,65 €. Regista fundamentalmente os encargos sociais e IRS dos trabalhadores relativos a dezembro a liquidar em janeiro de 2019.
- **Outras Contas a Pagar:** 17.682,32 €.
 - O valor engloba a estimativa de Férias, subsídio de férias e encargos sociais, relativos a 2017 em liquidar em 2018.
 - **Diferimentos:** 24.089,93 €: Montante calculado na base da média dos 4 trimestres mais recentes de diferimento de rendas (pagamento antecipado das rendas relativas ao Bairro Social Quinta da Pomba, bem assim de toda a faturação que, por razões logísticas, e de morosidade na emissão informática (documental), é processada ainda em Dezembro, embora respeite a rendas de 2018)

[Handwritten signature]
Associação Municipal do VCU
[Handwritten signature]

Arshofano Purosh

Ans. hwy

9

Isabel

RUBRICAS

Períodos

Notas 31.12.2018 31.12.2017
(Estimativa) (Realizado)

ATIVO

Ativo não corrente

Ativos fixos intangíveis	4.877,18	
Ativos fixos tangíveis	96.198,06	104.585,62
Ativos por impostos diferidos	3.232,51	2.806,02
	104.307,75	107.391,64

Ativo corrente

Inventários		
Clientes	41.322,77	34.095,81
Estado e outros entes públicos	3.322,35	
Outras contas a receber	300	295,95
Diferimentos	5.706,30	2.773,15
Caixa e depósitos bancários	115.341,83	126.354,57
	165.993,25	163.519,48

Total do ATIVO 270.301,00 270.911,12

CAPITAL PRÓPRIO E PASSIVO

CAPITAL PRÓPRIO

Capital realizado	75.000,00	75.000,00
Reservas legais	15.000,00	15.000,00
Outras reservas	141.349,03	132.360,01
Resultados transitados	-35.611,59	-35.041,88
Outras variações no capital próprio	21.016,04	23.548,08
Resultado líquido do período	616,81	8.989,02

Total do Capital Próprio 217.370,29 219.855,23

PASSIVO

Passivo não corrente

Passivos por impostos diferidos	6.266,81	6.836,52
	6.266,81	6.836,52

Passivo corrente

Fornecedores	1.207,00	2.567,26
Estado e outros entes públicos	3.684,65	3.921,44
Outras contas a pagar	17.682,32	13.677,32
Diferimentos	24.089,93	24.053,35
	46.663,90	44.219,37

Total do Passivo 52.930,71 51.055,89

Total do Capital Próprio e do Passivo 270.301,00 270.911,12

3.2. Planos Plurianuais e Anuais de Atividades, de Investimento e Financeiros

Investimentos relativos a 2019:

Encontra-se em curso uma candidatura adstrita ao "Programa Operacional da Sustentabilidade e Eficiência no uso de Recursos", no âmbito do PORTUGAL 2020, visando a intervenção (melhoria



HABISOLVIS EM

Gustavo Soares

HABISOLVIS

10

10

10

da eficiência energética das habitações), nos bairros sociais, que a ser aprovada, irá atingir um valor global de 920.000,00 €. Os investimentos prendem-se com os seguintes bairros sociais:

Bairro da Balsa: 800.000,00 €.

As fontes de financiamento serão as seguintes:

- Contribuição FEDER/FC :680.000,00 € (Taxa de financiamento de 85,00%).
- Financiamento Público Nacional..... 120.000,00 € (Município de Viseu).

Bairro 1º de Maio: 120.000,00 €.

Fonte de financiamento:

- Integralmente financiado pela Câmara Municipal de Viseu.

Em suma, a intervenção significará um investimento de 920.000,00 €, dos quais 240.000,00 € terão que ser suportados pelo Câmara Municipal de Viseu através de transferência financeira para a Habisolvis, E.M.

Bairro Quinta da Pomba, Lote 302, R/C (novas habitações sociais): 110.000,00 €

Fonte de financiamento:

- Integralmente financiado pela Câmara Municipal de Viseu, através de transferência financeira para a Habisolvis, E.M.

3.3. Orçamento Anual de Exploração (2019)

Relativamente aos Gastos importa referir:

- **Fornecimentos e Serviços Externos:** Atinge um valor previsível de 118.990,83 €; Integra os gastos correntes (fixos) decorrentes da atividade de exploração os quais, quando diretamente relacionados com a inflação foram atualizados em aproximadamente 1,5%. Refira-se o peso da rubrica de conservação e reparação, de 70.200,00 € (cerca de 59,00%), no âmbito de diversas obras de reparação e conservação solicitadas pelos arrendatários.

Conforme já referido anteriormente, na sequência de necessidade sistemática de manutenção e conservação do parque habitacional, foi celebrado um Contrato de Programa com o Município que prevê uma transferência anual de 33.825,00 €, com obras concretizadas neste âmbito num total (3 anos), de 101.475,00 €.

Quinhentos e sessenta

h. 2. 6. 2019

11

m

- Os **Gastos com Pessoal**, de 146.442,63 € refletem um aumento previsível de 7,6%, em virtude das considerações referidas no ponto 2.5, no que respeita à flutuação das estimativas contabilísticas.

- **As Depreciações**, de 36.088,40 €, sobem consideravelmente devido ao efeito dos elevados investimentos previsíveis para 2019 (período de vida útil de 20 anos).

- **Imparidades**, de 6.201,57 €, mantendo-se o valor estimado para 2018.

- **Outros Gastos e Perdas**, de 199,02 €, sem qualquer expressão.

Relativamente aos Rendimentos importa referir:

Prestações de serviços:

- Ajustamento percentual de +1,5% nas rendas, resultante do acréscimo tendo em linha de conta o valor da inflação prevista para 2019.
- Outros rendimentos e ganhos: 28.282,05 €. Aumenta significativamente, tendo em atenção a imputação ao exercício dos subsídios recebidos na proporção das depreciações dos novos investimentos.
- Juros e rendimentos similares obtidos: valor estimado para as aplicações relativas a depósitos a prazo.

Asssembleia Municipal do VAGU
Karin

Arshofan Pucost
Arshofan Pucost

haz haz 12
Arshofan Pucost

Em consequência:

- O Resultado Líquido previsível para 2019 ascenderá a 650,35 €, tendo em consideração a estimativa de IRC, no valor de 133,20 €.

RENDIMENTOS E GASTOS	NOTAS	Períodos	
		31/12/2019 (Previsto)	31/12/2018 (Estimado)
Serviços prestados	+	243 295,61	239 700,01
Subsídios à exploração	+	36 675,73	35 669,59
Fornecimentos e serviços externos	-	-118 990,83	-124 433,88
Gastos com pessoal	-	-146 442,63	-137 242,18
Imp. de div. a rec. (perdas/reversões)	-/+	-6 201,57	-6 201,57
Outros rendimentos e ganhos	+	28 282,05	2 535,04
Outros gastos e perdas	-	-199,02	-373,59
Res. antes de deprecia., gastos de financ. Imp.	=	36 419,34	9 653,42
Gastos/reversões de deprecia. e de amortização	-/+	-36 088,40	-9 362,88
Imp.de inv.depreciá/amortizá(perdas/reversões)	-/+		
Res.oper.(antes de gastos financia e impostos)	=	330,94	290,54
Juros e rendimentos similares obtidos	+	452,61	452,61
Juros e gastos similares suportados	-	0	0
Resultado antes de impostos	=	783,55	743,15
Imposto sobre rendimento do período	-/+	-133,2	-126,34
Resultado líquido do período		650,35	616,81

3.4 – Orçamento Anual de Tesouraria (2019)

DESPESA	Previsional 12.2019	Previsional 12.2018
1. Sector Público (Social IRS, Iva)	49.427,01	46.323,35
2. Fornec. e Serv. Externos/Diversos	117.490,83	122.680,12
3. Gastos com Pessoal	102.423,23	95.991,78
4. Pag. Conta/PEC	600,00	3.322,35
5. Pagamentos Diversos	1.034.467,44	3.299,52
5.1 Investimentos - Melhoria D. Energ. Social	920.000,00	0,00
5.2 Investimentos - Obras Beneficiação Q.Pomba	110.000,00	0,00
5.2 Fornecedores atividade operacional 2018	1.207,00	0,00
5.3 Pagamentos Estado (Social e IRS 12.2018)	3.260,44	3.055,71
6. Despesas financeiras e outras residuais	244,00	243,81
TOTAL DESPESA	1.304.652,52	271.860,93
RECEITA		
1. Vendas e Prestações de Serviços	225.636,07	220.636,07
2. Cob. Dívidas em atraso	4.264,06	4.201,04
3. C. Prog. Compart. Município	33.825,00	33.825,00
4. Subsídio Agência Desenv. Coesão (B. 2020)	680.000,00	0,00
5. Financ. Município Viseu (Eficiência Energética)	240.000,00	0,00
6. Financ. Município Viseu (Obras Bef. Q. Pomba)	110.000,00	0,00
7. Extraordinárias (IEFP e comp. Cond.)	2.850,73	1.544,83
8. Outras Residuais (juros)	650,00	641,25
TOTAL RECEITA	1.297.225,86	260.848,19
SALDO INICIAL	115.341,83	126.354,57
SALDO PERÍODO	-7.426,66	-11.012,74
SALDO FINAL	107.915,17	115.341,83

Despesas:

- Estima-se um total de Encargos com o setor público relacionado com os descontos para a Segurança Social e IRS dos trabalhadores de 49.427,01 €, superior ao ano anterior em 6,7%, devido ao aumento dos gastos com pessoal, variação explicada no ponto 2.5.
- A despesa de 117.490,83 € associada a gastos correntes, diretamente relacionados com a atividade de exploração; Assumem particular importância as rubricas de conservação e reparação, condomínios e trabalhos especializados.

- Quinta da Pomba
- 14
- A despesa de remunerações com pessoal, aumentam em 6,7%.
 - PEC de 600,00 € em resultado dos normativos fiscais em vigor.
 - Relativamente a outros pagamentos diversos importa referir:
 - O investimento global, no âmbito da utilização racional de energia e eficiência energética ambiental em bairros sociais, será de 920.000,00 €, e a sua realização depende de ulterior aprovação. A respetiva comparticipação será de 85% por parte da entidade financiadora (Agência para o Desenvolvimento e Coesão, I.P) e os restantes 15% por parte do Município de Viseu.
 - As obras de beneficiação com o bairro social da Q: da Pomba, serão de 110.000,00 €, totalmente comparticipadas pelo Município de Viseu.
 - Pagamentos a fornecedores relativo a faturas emitidas em dezembro de 2018, (avenças), a pagar em janeiro de 2019.
 - Pagamento dos encargos com Pessoal relativos a Dezembro/2018 (a pagar em janeiro de 2019) de 3.260,44 €.

Receitas:

- Em relação a **Prestações de Serviços** prevemos o recebimento de:
 - Rendas: 225.636,07 €. O aumento acompanha a variação percentual positiva das rendas no orçamento anual de exploração (inflação).
 - Cobrança de dívidas de exercícios anteriores (Prestações de Acordos), de 4.264,06 €. Teve por base o mesmo pressuposto do ponto anterior.
 - No que respeita a **Subsídios ao Investimento**, incluiu-se a comparticipação integral do investimento associado à Melhoria da Eficiência Energética, caso a candidatura seja aprovada, bem como do investimento a realizar na Quinta da Pomba.

3.5. Balanço Previsional (2019)

RUBRICAS	Notas	Períodos	
		31.12.2019 (Estimativa)	31.12.2018 (Estimativa)
ATIVO			
Ativo não corrente			
Ativos fixos intangíveis		2.926,35	4.877,18
Ativos fixos tangíveis		1.092.060,44	96.198,06
Ativos por impostos diferidos		5.796,33	3.232,51
		1.100.783,12	104.307,75
Ativo corrente			
Inventários			
Clientes		44.718,25	41.322,77
Estado e outros entes públicos		2.600,00	3.322,35
Outras contas a receber		4.600,00	300,00
Diferimentos		9.500,00	5.706,30
Caixa e depósitos bancários		107.915,17	115.341,83
		169.333,42	165.993,25
Total do ATIVO		1.270.116,54	270.301,00
CAPITAL PRÓPRIO E PASSIVO			
CAPITAL PRÓPRIO			
Capital realizado		75.000,00	75.000,00
Reservas legais		15.000,00	15.000,00
Outras reservas		141.965,84	141.349,03
Resultados transitados		-206.903,80	-35.611,59
Outras variações no capital próprio		1.018.355,49	21.016,04
Resultado líquido do período		650,35	616,81
Total do Capital Próprio		1.044.067,88	217.370,29
PASSIVO			
Passivo não corrente			
Passivos por impostos diferidos		176.989,31	6.266,81
		176.989,31	6.266,81
Passivo corrente			
Fornecedores		2.707,00	1.207,00
Estado e outros entes públicos		3.394,65	3.684,65
Outras contas a pagar		18.506,42	17.682,32
Diferimentos		24.451,28	24.089,93
		49.059,35	46.663,90
Total do Passivo		226.048,66	52.930,71
Total do Capital Próprio e do Passivo		1.270.116,54	270.301,00

Relativamente ao Balanço para 2019 importa referir:

Ativo Não Corrente:

- A rubrica de Ativos Fixos Tangíveis (valor bruto deduzido das respetivas depreciações acumuladas e eventuais perdas por imparidade) regista os investimentos e as respetivas depreciações do valor da candidatura já citada, de 920.000,00 €, o investimento na Q. da Pomba, de 110.000,00 € e o residual dos investimentos transatos. O valor global será de 1.092.060,44 €.

Quinhentos e sessenta e sete

[Handwritten signature]

hex hexy 16

[Handwritten signature]

- **Ativos por impostos Diferidos:**, o montante representa apenas o efeito das imparidades de arrendatários.

Ativo Corrente:

- Regista os valores em dívida decorrentes da atividade operacional nomeadamente no valor previsional das dívidas dos arrendatários, de 44.718,25 €. Importa referir a tendência para o aumento do prazo médio de recebimentos e o acréscimo de valores em dívida concentrados em cerca de 33 arrendatários.
- Diferimentos: Valores estimados com seguros e gastos de condomínio.
- Caixa e Depósitos Bancários: Saldo estimado para o Orçamento de Tesouraria no final do exercício de 2019.

Capital Próprio:

- Aplicação de resultados relativos ao exercício de 2018, no valor previsto, de 616,81 € (reservas).
- A elevada flutuação registada na rubrica de "Outras Variações no Capital Próprio", inclui a comparticipação global do FEDER/FC e do Município, de 920.000,00 € e de 110.000,00 €, em relação aos investimentos previsíveis para 2019.
- O Resultado líquido previsível para 2019, de 650,35 €. Por uma questão de simplificação de cálculos, a estimativa de IRC não tem em consideração o impacto dos impostos diferidos.

Relativamente ao Passivo importa referir:

Passivo Não Corrente:

- Passivo por Impostos Diferidos: A flutuação prende-se com a imputação e realização do subsídio ao investimento, deduzido dos efeitos fiscais.

Passivo Corrente:

- **Fornecedores:** 2.707,00 € resultantes da atividade operacional.
- **Estado e Outros Entes Públicos:** 3.394,65 €, valor relacionado com os encargos com pessoal, relativo a Dezembro/2019, a liquidar em Janeiro/2020.
- **Outras Contas a Pagar:** 18.506,42 €: reflete os valores estimados com férias, subsídio de férias e encargos de 2019 a liquidar em 2020.

hno. 4007

Guilherme Soares

m

- Diferimentos: 24.451,28 €, associados a rendimentos diferidos de carácter corrente relacionados com as rendas, conforme informação já referida anteriormente.

4. Conclusões

- Relativamente às rendas estima-se uma flutuação de +1,5%, resultante da inflação.
- Em relação à candidatura em curso, em caso de deferimento, a despesa será no valor 920.000,00 € sendo que 680.000,00 € serão transferidos pelo FEDER/FC e 120.000,00 € transferidos pelo Município (através da celebração de um novo Contrato-Programa).
- Os Gastos com Pessoal registam um acréscimo global de 6,7%, devido ao impacto da inflação nos salários mínimos pagos a três trabalhadores e ao aumento progressivo da atualização salarial devido à progressão na carreira dos trabalhadores.
- Os Contratos-Programa em vigor irão manter-se, prevendo-se a celebração de um novo Contrato-Programa com o Município no caso de aprovação da candidatura em curso.
- Viseu Habita (Viseu Solidário) – tendo por base as comparticipações concedidas do ano transato (num universo de 122 candidaturas), e tendo em conta que no presente ano registou-se um aumento para 155 candidaturas, a Habisolvis, E.M informou o Município de Viseu que deverá prever um incremento de comparticipações de aproximadamente 10%, donde resultará: Viseu Habita: 500.000,00 €+Viseu Solidário: 350.000,00 €.

Viseu, 15 de outubro de 2018

O Conselho de Administração,

Jana da Conceição Rodrigues da Silva

Associação Municipal de VISEU

Handwritten signature



A. Figueiredo Lopes, M. Figueiredo & Associados, SROC, Lda

RELATÓRIO DO REVISOR OFICIAL DE CONTAS SOBRE OS INSTRUMENTOS DE GESTÃO PREVISIONAL

Introdução

Nos termos do artigo 25.º, n.º 6, alínea j), da Lei n.º 50/2012, de 31 de agosto, procedemos à revisão dos Instrumentos de Gestão Previsional de Habisolvis - Empresa Municipal de Habitação Social de Viseu, E.M., relativos a 2019, que compreendem a Demonstração de Resultados previsionais, o Balanço previsional e os Orçamentos anuais de investimentos, exploração e tesouraria, incluindo os pressupostos em que se basearam.

Responsabilidades do órgão de gestão sobre os instrumentos de gestão previsional

É da responsabilidade do órgão de gestão a preparação e apresentação de Instrumentos de Gestão Previsional e a divulgação dos pressupostos em que as previsões neles incluídas se baseiam. Estes Instrumentos de Gestão Previsional são preparados nos termos exigidos pelo art.º 42.º da Lei n.º 50/2012, de 31 de agosto.

Responsabilidades do auditor sobre a revisão dos instrumentos de gestão previsional

A nossa responsabilidade consiste em (i) avaliar a razoabilidade dos pressupostos utilizados na preparação dos Instrumentos de Gestão Previsional; (ii) verificar se os Instrumentos de Gestão Previsional foram preparados de acordo com os pressupostos; e (iii) concluir sobre se a apresentação dos Instrumentos de Gestão Previsional é adequada e emitir o respetivo relatório.

O nosso trabalho foi efetuado de acordo com a Norma Internacional de Trabalhos de Garantia de Fiabilidade 3400 (ISAE 3400) - Exame de Informação Financeira Prospetiva, e demais normas e orientações técnicas e éticas da Ordem dos Revisores Oficiais de Contas.

Conclusão e opinião

Baseado na nossa avaliação da prova que suporta os pressupostos, nada chegou ao nosso conhecimento que nos leve a concluir que esses pressupostos não proporcionam uma base razoável para as previsões contidas nos Instrumentos de Gestão Previsional da Entidade acima indicados. Além disso, em nossa opinião a projeção está devidamente preparada com base nos pressupostos e está apresentada de acordo com o exigido no art.º 42.º da Lei n.º 50/2012, de 31 de agosto. Devemos contudo advertir que, frequentemente, os acontecimentos futuros não ocorrem da forma esperada, pelo que os resultados reais serão provavelmente diferentes dos previstos e as variações poderão ser materialmente relevantes.

Viseu, 17 de outubro de 2018

O Revisor Oficial de Contas

A. Figueiredo Lopes, M. Figueiredo & Associados, SROC, Lda.

Representada por Marco António da Costa e Dias, ROC n.º 1616

Registado na CMVM com o n.º 20161226



MUNICÍPIO DE
VISEU

haz haz
[Signature]
Castro Branco

[Signature]

[Signature]

[Signature]

Asssembleia Municipal
de
VISEU
[Signature]

Quadro Orçamental Plurianual (POCAL e SNC-AP)

Orçamento e Quadro Orçamental Plurianual - POCAL

Receita

Euros

Rubrica	Designação	Orçamento	Quadro Orçamental Plurianual			
		2019	2020	2021	2022	2023
01	Impostos diretos	22 029 290	22 029 290	22 029 290	22 029 290	22 029 290
0102	Outros	22 029 290	22 029 290	22 029 290	22 029 290	22 029 290
02	Impostos indiretos	777 978	777 978	777 978	777 978	777 978
0202	Outros	777 978	777 978	777 978	777 978	777 978
04	Taxas, multas e outras penalidades	894 625	894 625	894 625	894 625	894 625
0401	Taxas	436 104	436 104	436 104	436 104	436 104
0402	Multas e outras penalidades	458 521	458 521	458 521	458 521	458 521
05	Rendimentos da propriedade	6 644 786	6 644 786	6 644 786	6 644 786	6 644 786
0502	Juros - Sociedades financeiras	98 508	98 508	98 508	98 508	98 508
0507	Dividend.partic.lucros sociad.quase-soc.nãofinanc.	2	2	2	2	2
0509	Participações nos lucros de administ. públicas	1	1	1	1	1
0510	Rendas	6 546 275	6 546 275	6 546 275	6 546 275	6 546 275
06	Transferências correntes	18 056 123	18 056 123	18 056 123	18 056 123	18 056 123
0603	Administração central	17 983 526	17 983 526	17 983 526	17 983 526	17 983 526
0605	Administração local	41 674	41 674	41 674	41 674	41 674
0606	Segurança social	30 923	30 923	30 923	30 923	30 923
07	Venda de bens e serviços correntes	3 591 588	3 591 588	3 591 588	3 591 588	3 591 588
0701	Venda de bens	116 292	116 292	116 292	116 292	116 292
0702	Serviços	3 337 320	3 337 320	3 337 320	3 337 320	3 337 320
0703	Rendas	137 976	137 976	137 976	137 976	137 976
08	Outras receitas correntes	92 931	92 931	92 931	92 931	92 931
0801	Outras	92 931	92 931	92 931	92 931	92 931
Total das Receitas Correntes		52 087 321	52 087 321	52 087 321	52 087 321	52 087 321
09	Venda de bens de investimento	51 374	51 374	51 374	51 374	51 374
0901	Terrenos	51 373	51 373	51 373	51 373	51 373
0902	Habitacões	1	1	1	1	1
10	Transferências de capital	9 748 072	9 748 072	9 748 072	9 748 072	9 748 072
1003	Administração central	9 540 623	9 540 623	9 540 623	9 540 623	9 540 623
1005	Administração local	207 449	207 449	207 449	207 449	207 449
12	Passivos financeiros	9 925 286	9 925 286	9 925 286	9 925 286	9 925 286
1206	Empréstimos a médio e longo prazos	9 925 286	9 925 286	9 925 286	9 925 286	9 925 286
13	Outras receitas de capital	153 618	153 618	153 618	153 618	153 618
1301	Outras	153 618	153 618	153 618	153 618	153 618
15	Reposições não abatidas nos pagamentos	290 231	290 231	290 231	290 231	290 231
1501	Reposições não abatidas nos pagamentos	290 231	290 231	290 231	290 231	290 231
Total das Receitas de Capital		20 168 581	20 168 581	20 168 581	20 168 581	20 168 581
Total do Orçamento da Receita		72 255 902	72 255 902	72 255 902	72 255 902	72 255 902

Asssembleia Municipal

VICENTE

[Handwritten signature]

1
2
3
4
5

6
7
8
9
10
11
12
13
14
15
16
17
18
19
20
21
22
23
24
25
26
27
28
29
30
31
32
33
34
35
36
37
38
39
40
41
42
43
44
45
46
47
48
49
50
51
52
53
54
55
56
57
58
59
60
61
62
63
64
65
66
67
68
69
70
71
72
73
74
75
76
77
78
79
80
81
82
83
84
85
86
87
88
89
90
91
92
93
94
95
96
97
98
99
100

Crishna Fernandes

Orçamento e Quadro Orçamental Plurianual - POCAL

Despesa

Rubrica	Designação	Quadro Orçamental Plurianual				
		Orçamento 2019	2020	2021	2022	2023
01	Assembleia Municipal	80 700	80 700	80 700	80 700	80 700
01 01	Despesas com o pessoal	42 500	42 500	42 500	42 500	42 500
01 0102	Abonos variáveis ou eventuais	40 000	40 000	40 000	40 000	40 000
01 0103	Segurança social	2 500	2 500	2 500	2 500	2 500
01 02	Aquisição de bens e serviços	38 200	38 200	38 200	38 200	38 200
01 0201	Aquisição de bens	6 600	6 600	6 600	6 600	6 600
01 0202	Aquisição de serviços	31 600	31 600	31 600	31 600	31 600
Total das Despesas Correntes do Capítulo Orgânico 01		80 700	80 700	80 700	80 700	80 700
02	Câmara Municipal	72 175 202	72 175 202	72 175 202	72 175 202	72 175 202
02 01	Despesas com o pessoal	17 093 520	17 093 520	17 093 520	17 093 520	17 093 520
02 0101	Remunerações certas e permanentes	13 475 430	13 475 430	13 475 430	13 475 430	13 475 430
02 0102	Abonos variáveis ou eventuais	304 000	304 000	304 000	304 000	304 000
02 0103	Segurança social	3 314 090	3 314 090	3 314 090	3 314 090	3 314 090
02 02	Aquisição de bens e serviços	15 863 945	15 863 945	15 863 945	15 863 945	15 863 945
02 0201	Aquisição de bens	2 768 993	2 768 993	2 768 993	2 768 993	2 768 993
02 0202	Aquisição de serviços	13 094 952	13 094 952	13 094 952	13 094 952	13 094 952
02 03	Juros e outros encargos	219 126	219 126	219 126	219 126	219 126
02 0301	Juros da dívida pública	166 126	166 126	166 126	166 126	166 126
02 0303	Juros de locação financeira	7 500	7 500	7 500	7 500	7 500
02 0305	Outros juros	5 500	5 500	5 500	5 500	5 500
02 0306	Outros encargos financeiros	40 000	40 000	40 000	40 000	40 000
02 04	Transferências correntes	7 645 760	7 645 760	7 645 760	7 645 760	7 645 760
02 0401	Sociedades e quase sociedades não financeiras	1 381 336	1 381 336	1 381 336	1 381 336	1 381 336
02 0403	Administração central	272 140	272 140	272 140	272 140	272 140
02 0405	Administração local	3 105 042	3 105 042	3 105 042	3 105 042	3 105 042
02 0407	Instituições sem fins lucrativos	2 517 766	2 517 766	2 517 766	2 517 766	2 517 766
02 0408	Famílias	364 473	364 473	364 473	364 473	364 473
02 0409	Resto do mundo	5 003	5 003	5 003	5 003	5 003
02 06	Outras despesas correntes	161 050	161 050	161 050	161 050	161 050
02 0602	Diversas	161 050	161 050	161 050	161 050	161 050
Total das Despesas Correntes do Capítulo Orgânico 02		40 983 401	40 983 401	40 983 401	40 983 401	40 983 401
02 07	Aquisição de bens de capital	20 107 725	20 107 725	20 107 725	20 107 725	20 107 725
02 0701	Investimentos	11 191 469	11 191 469	11 191 469	11 191 469	11 191 469
02 0702	Locação financeira	45 000	45 000	45 000	45 000	45 000
02 0703	Bens de domínio público	8 871 256	8 871 256	8 871 256	8 871 256	8 871 256
02 08	Transferências de capital	8 865 624	8 865 624	8 865 624	8 865 624	8 865 624
02 0801	Sociedades e quase sociedades não financeiras	3 497 015	3 497 015	3 497 015	3 497 015	3 497 015
02 0805	Administração local	4 515 748	4 515 748	4 515 748	4 515 748	4 515 748
02 0807	Instituições sem fins lucrativos	199 561	199 561	199 561	199 561	199 561
02 0808	Famílias	648 300	648 300	648 300	648 300	648 300
02 0809	Resto do mundo	5 000	5 000	5 000	5 000	5 000
02 09	Ativos financeiros	206 227	206 227	206 227	206 227	206 227
02 0906	Empréstimos a médio e longo prazos	1 000	1 000	1 000	1 000	1 000
02 0907	Ações e outras participações	205 227	205 227	205 227	205 227	205 227
02 10	Passivos financeiros	2 002 225	2 002 225	2 002 225	2 002 225	2 002 225
02 1006	Empréstimos a médio e longo prazos	1 995 949	1 995 949	1 995 949	1 995 949	1 995 949
02 1007	Outros passivos financeiros	6 276	6 276	6 276	6 276	6 276
02 11	Outras despesas de capital	10 000	10 000	10 000	10 000	10 000
02 1102	Diversas	10 000	10 000	10 000	10 000	10 000
Total das Despesas de Capital do Capítulo Orgânico 02		31 191 801	31 191 801	31 191 801	31 191 801	31 191 801
Total do Orçamento da Despesa		72 255 902	72 255 902	72 255 902	72 255 902	72 255 902

Quinhentos e sessenta

Orçamento e Quadro Orçamental Plurianual - SNC-AP

Receita

Euros

Rubrica	Designação	Orçamento	Quadro Orçamental Plurianual			
		2019	2020	2021	2022	2023
R1	Receitas fiscais	22 807 268	22 807 268	22 807 268	22 807 268	22 807 268
R11	Impostos Diretos	22 029 290	22 029 290	22 029 290	22 029 290	22 029 290
R12	Impostos Indiretos	777 978	777 978	777 978	777 978	777 978
R3	Taxas, multas e outras penalidades	894 625	894 625	894 625	894 625	894 625
R4	Rendimentos de propriedade	6 644 786	6 644 786	6 644 786	6 644 786	6 644 786
R5	Transferências correntes	18 056 123	18 056 123	18 056 123	18 056 123	18 056 123
R51	Administrações Públicas	18 056 123	18 056 123	18 056 123	18 056 123	18 056 123
R511	Administração Central - Estado	17 631 992	17 631 992	17 631 992	17 631 992	17 631 992
R512	Administração Central - Outras entidades	351 534	351 534	351 534	351 534	351 534
R513	Segurança Social	30 923	30 923	30 923	30 923	30 923
R515	Administração Local	41 674	41 674	41 674	41 674	41 674
R6	Venda de bens e serviços	3 591 588	3 591 588	3 591 588	3 591 588	3 591 588
R7	Outras receitas correntes	92 931	92 931	92 931	92 931	92 931
Total da Receita Corrente		52 087 321	52 087 321	52 087 321	52 087 321	52 087 321
R8	Venda de bens de investimento	51 374	51 374	51 374	51 374	51 374
R9	Transferências de capital	9 748 072	9 748 072	9 748 072	9 748 072	9 748 072
R91	Administrações Públicas	9 748 072	9 748 072	9 748 072	9 748 072	9 748 072
R911	Administração Central - Estado	9 520 249	9 520 249	9 520 249	9 520 249	9 520 249
R912	Administração Central - Outras entidades	20 374	20 374	20 374	20 374	20 374
R915	Administração Local	207 449	207 449	207 449	207 449	207 449
R10	Outras receitas de capital	153 618	153 618	153 618	153 618	153 618
R11	Reposições não abatidas aos pagamentos	290 231	290 231	290 231	290 231	290 231
R13	Receitas com passivos financeiros	9 925 286	9 925 286	9 925 286	9 925 286	9 925 286
Total da Receita de Capital		20 168 581	20 168 581	20 168 581	20 168 581	20 168 581
Total do Orçamento da Receita		72 255 902	72 255 902	72 255 902	72 255 902	72 255 902

Assimilada Municipal
da
VISCU

[Handwritten signature]

Crishna Pires

Orçamento e Quadro Orçamental Plurianual - SNC-AP

Despesa

Ant. 6209

Rubrica	Designação	Orçamento	Quadro Orçamental Plurianual				Euros
		2019	2020	2021	2022	2023	
01	Assembleia Municipal	80 700	80 700	80 700	80 700	80 700	
01 D1	Despesas com o pessoal	42 500	42 500	42 500	42 500	42 500	
01 D12	Abonos variáveis ou eventuais	40 000	40 000	40 000	40 000	40 000	
01 D13	Segurança Social	2 500	2 500	2 500	2 500	2 500	
01 D2	Aquisição de bens e serviços	38 200	38 200	38 200	38 200	38 200	
Total da Despesa Corrente do Capítulo Orgânico 01		80 700	80 700	80 700	80 700	80 700	
02	Câmara Municipal	72 175 202	72 175 202	72 175 202	72 175 202	72 175 202	
02 D1	Despesas com o pessoal	17 093 520	17 093 520	17 093 520	17 093 520	17 093 520	
02 D11	Remunerações certas e permanentes	13 475 430	13 475 430	13 475 430	13 475 430	13 475 430	
02 D12	Abonos variáveis ou eventuais	304 000	304 000	304 000	304 000	304 000	
02 D13	Segurança Social	3 314 090	3 314 090	3 314 090	3 314 090	3 314 090	
02 D2	Aquisição de bens e serviços	15 863 945	15 863 945	15 863 945	15 863 945	15 863 945	
02 D3	Juros e outros encargos	219 126	219 126	219 126	219 126	219 126	
02 D4	Transferências correntes	7 645 760	7 645 760	7 645 760	7 645 760	7 645 760	
02 D41	Administrações Públicas	3 377 182	3 377 182	3 377 182	3 377 182	3 377 182	
02 D411	Administração Central - Estado	272 140	272 140	272 140	272 140	272 140	
02 D415	Administração Local	3 105 042	3 105 042	3 105 042	3 105 042	3 105 042	
02 D42	Instituições sem fins lucrativos	2 517 766	2 517 766	2 517 766	2 517 766	2 517 766	
02 D43	Famílias	364 473	364 473	364 473	364 473	364 473	
02 D44	Outras	1 386 339	1 386 339	1 386 339	1 386 339	1 386 339	
02 D6	Outras despesas correntes	161 050	161 050	161 050	161 050	161 050	
Total da Despesa Corrente do Capítulo Orgânico 02		40 983 401	40 983 401	40 983 401	40 983 401	40 983 401	
02 D7	Investimento	20 107 725	20 107 725	20 107 725	20 107 725	20 107 725	
02 D8	Transferências de capital	8 865 624	8 865 624	8 865 624	8 865 624	8 865 624	
02 D81	Administrações Públicas	4 515 748	4 515 748	4 515 748	4 515 748	4 515 748	
02 D815	Administração Local	4 515 748	4 515 748	4 515 748	4 515 748	4 515 748	
02 D82	Instituições sem fins lucrativos	199 561	199 561	199 561	199 561	199 561	
02 D83	Famílias	648 300	648 300	648 300	648 300	648 300	
02 D84	Outras	3 502 015	3 502 015	3 502 015	3 502 015	3 502 015	
02 D9	Outras despesas de capital	10 000	10 000	10 000	10 000	10 000	
02 D10	Despesas com ativos financeiros	206 227	206 227	206 227	206 227	206 227	
02 D11	Despesas com passivos financeiros	2 002 225	2 002 225	2 002 225	2 002 225	2 002 225	
Total da Despesa de Capital do Capítulo Orgânico 02		31 191 801	31 191 801	31 191 801	31 191 801	31 191 801	
Total do Orçamento da Despesa		72 255 902	72 255 902	72 255 902	72 255 902	72 255 902	

Asssembleia Municipal

VISEU



MUNICÍPIO DE
VISEU



Assessoria

in. [Signature]

Christina Pereira

[Signature]



**ÁGUAS
DE VISEU**

Asssembleia Municipal
de
VISEU
[Signature]

Orçamento e Grandes Opções do Plano - 2019 -



MUNICÍPIO DE
VISEU



**ÁGUAS
DE VISEU**

SERVIÇOS MUNICIPALIZADOS
ÁGUA E SANEAMENTO DE VISEU

VISEU É DE PRIMEIRA ÁGUA

Asssembleia Municipal
de
VISEU

Handwritten signature

Handwritten signatures and initials
haz henry
Gustavo Soares

Reunião do Conselho de Administração
Serviços Municipalizados de Viseu 2021/10/22

Despachos: O C.A. aprova o Plano e Orçamento

Grandes Opções de Plano e Mapa de Pessoal

dos Serviços Municipalizados de Câmara

Municipal de Viseu, para o ano económico

2019 e delibera também o C.M.V. para

analisar e aprovar, em conformidade com

o disposto no artigo 41º do artigo 13º da Lei 50/2012,

de 31 de julho e no Anexo I da Lei 75/2013 de 11 de setembro,

designadamente o estabelecido no artigo 1º do nº 1 do artigo 25º

e artigo 41º do nº 1 do artigo 33º.

Aprovado em reunião

Handwritten signature



MUNICÍPIO DE
VISEU



ÁGUAS
DE VISEU

SERVIÇOS MUNICIPALIZADOS
ÁGUA E SANEAMENTO DE VISEU

VISEU É DE PRIMEIRA ÁGUA

~~Assunto~~ *Assunto*
Assunto
in *Assunto*

Assunto

~~Assunto~~ *Assunto*

Asssembleia Municipal
de
VISEU
Name

Relatório.

CCCCCCCCCCCC

Índice

Apresentação Geral do Orçamento para o ano de 2019

Previsão de Receitas

Visão global das Receitas

Previsão das Despesas

Visão global das Despesas

Anexos

Anexo I – Resumo do orçamento para o ano de 2019

Anexo II – Orçamento da Receita

Anexo III – Orçamento da Despesa

Anexo IV – Grandes Opções do Plano (G.O.P.)

Anexo V – Plano Plurianual de Investimento (P.P.I.)

Anexo VI – Atividades mais Relevantes (P.A.R.)

Anexo VII – Mapa de Pessoal

Índice de Quadros

Quadro I – Resumo das Receitas e das Despesas por classificação económica.

Quadro II – Evolução Orçamental.

Quadro III – Evolução da Poupança Corrente.

Quadro IV – Regra do Equilíbrio Orçamental.

Quadro V – Estrutura e Evolução da Receita prevista por classificação económica

Quadro VI – Estrutura e Evolução das Transferências de Capital

Quadro VII - Estrutura e Evolução da Despesa prevista por classificação económica

Quadro VIII – Estrutura e Evolução do P.P.I.

Índice de figuras

Figura 1 – Evolução da “Poupança Corrente” 2016 / 2019

Figura 2 – Distribuição da Receita por Capítulos

Figura 3 – Distribuição da Despesa por Capítulos

Gustavo Pereira

Asssembleia Municipal
de
VISEU

Apresentação Geral do Orçamento para o Ano de 2019

A elaboração do Orçamento e Grandes Opções do Plano para o ano de 2019 obedeceu às seguintes considerações:

- O POCAL, aprovado pelo Decreto-Lei nº. 54-A/99, de 22 de fevereiro, e seu ponto 3.3 um conjunto de regras previsionais, alteradas pelo Decreto-Lei nº. 84-A/2002, que devem ser obedecidas na elaboração dos orçamentos das Autarquias Locais;
- Foi aprovado, paralelamente, o Decreto-Lei nº.26/2002, de 14 de fevereiro – Regime Jurídico dos Códigos de Classificação Económica das Receitas e Despesas Públicas, que estabelece alterações ao classificador económico constantes do POCAL;
- Através do SATAPOCAL (grupo de trabalho, na dependência da Direção Geral das Autarquias Locais – DGAL, criado com o objetivo de salvaguardar a uniformidade interpretativa das questões suscitadas pelas autarquias locais, propondo notas técnicas e propostas de modificações legislativas, em articulação com as orientações da Comissão de Normalização Contabilística da Administração Pública), foram promovidas, pontualmente, pequenas alterações àquele classificador, necessárias a uma mais correta contabilização das receitas e despesas orçamentais;
- Lei nº. 73/2013 de 3 de setembro, alterada pela Lei nº 51/2018 de 16 de agosto, que estabelece o regime financeiro das autarquias locais e das entidades intermunicipais.
- O Decreto – Lei nº 192/2015, de 11 de setembro, que prevê a implementação do Sistema de Normalização Contabilística para as Administrações Públicas (SNC -AP), para 1 de janeiro de 2019, e revoga, entre outros diplomas, o Plano Oficial de Contabilidade das Autarquias Locais (POCAL), a presente proposta de orçamento para 2019 é ainda apresentada nos termos deste Plano Oficial, aprovado pelo Decreto – Lei nº 54-A/99, de 22 de fevereiro, de acordo com as orientações da Direção Geral das Autarquias Locais (DGAL), considerando que é esse o referencial contabilístico que ainda se encontra em vigor. A partir de 1 de janeiro de 2019 haverá um ajustamento em sede de execução para os modelos de reporte previstos no SNC – AP.

Em conformidade com o disposto na alínea d) do artigo 13 da Lei 50/2012, de 31 de Julho e no Anexo I da Lei 75/2013, de 12 de Setembro, designadamente o estabelecido na alínea a) do nº. 1 do artigo 25º e alínea c) do nº. 1 do artigo 33º, submetem-se à apreciação da Câmara Municipal de da Assembleia Municipal de Viseu o documentos referentes ao **Orçamento, Grandes Opções do Plano e Mapa de Pessoal dos S.M.A.S.V. para o ano de 2019.**

A estrutura do orçamento manter-se-á idêntica à dos últimos anos.

Para efeitos de controlo do orçamento, será determinante o papel das Grandes Opções do Plano (GOP) que, à semelhança de 2018, incluirá, para além do Plano Plurianual de Investimento (PPI), o Plano das Atividades mais Relevantes (PAR).

Os S.M.A.S.V. terá o seu orçamento por programa / projeto, permitindo-lhe acompanhar, quer a execução dos projetos de investimento (PPI), quer a execução das atividades mais relevantes (PAR). As modificações orçamentais, desde que não impliquem alterações aos mapas obrigatórios aprovados pela Câmara e pela Assembleia Municipal, ficarão, assim dispensados de ir a estes órgãos, aumentando a flexibilidade e a eficácia de gestão.

Em seguida será desenvolvida uma análise detalhada do Orçamento do S.M.A.S.V., dando especial atenção à evolução dos seus principais agregados da Receita e da Despesa.

Em anexo, constarão os documentos previsionais estipulados legalmente, onde se inclui o mapa de pessoal dos S.M.A.S.V. para o ano em apreço de acordo com os artigos 28º e 29º da Lei nº. 35/2014, de 20 de junho.

Christina J. Pereira

Apresenta-se em seguida uma análise, fundamentalmente quantitativa, do orçamento dos S.M.A.S.V. e do Plano Plurianual de Investimentos, relacionando-os entre si sempre que se justifique.

O ano de 2019 contempla um orçamento no valor de 16,8 milhões de euros, o que representa, relativamente ao ano anterior, um decréscimo de cerca de 964 mil euros.

Em termos de receita corrente, prevê-se a arrecadação de 10.303.000 euros, correspondentes a 61,2% do valor total orçado, e de 6.544.700 euros de receita de capital. A despesa corrente representa 59,8% do orçamento, ascendendo a 10.074.700 euros, verificando-se um ligeiro aumento de cerca de 33 mil euros em relação ao ano transato. Relativamente à despesa de capital, estima-se uma execução de 6.773.000 euros, que representa 40,2% do orçamento para 2019. Comparativamente com o ano anterior, regista-se uma diminuição de cerca de 996 mil euros.

Quadro I

Resumo das Receitas e das Despesas por classificação económica para o ano de 2019

Receitas			Despesas		
	Valor	%		Valor	%
Receitas correntes			Despesas correntes		
Taxas, multas e outras penalidades	26.000	0.2%	Despesas com pessoal	3.555.000	21.1%
Rendimentos da propriedade	25.000	0.1%	Aquisição de bens e serviços	6.106.700	36.2%
Transferências correntes	134.540	0.80%	Juros e outros encargos	6.000	0.04%
Venda de bens e serviços correntes	10.093.460	59.9%	Transferências correntes	42.000	0.2%
Outras receitas correntes	24.000	0.1%	Outras despesas correntes	365.000	2.2%
Total das Receitas Correntes	10.303.000	61.2%	Total das Despesas Correntes	10.074.700	59.8%
Receitas de capital			Despesas de capital		
Transferências de capital	6.543.700	38.8%	Aquisição de bens de capital	5.726.000	34.0%
Reposições não abatidas nos pagamentos	1.000	0.006%	Transferências de capital	1.047.000	6.2%
Total das Receitas de Capital	6.544.700	38.8%	Total das Despesas de Capital	6.773.000	40.2%
Total das Receitas	16.847.700	100%	Total das Despesas	16.847.100	100%

Analisando os principais agregados da estrutura das receitas, constatamos que as vendas de bens e serviços correntes e as transferências de capital totalizam 16,6 milhões de euros, correspondendo a 98,8% do total das receitas.

No que se refere à despesa destaca-se o peso dos encargos com pessoal (21,1%), da aquisição de bens e serviços (36,2%) e da aquisição de bens de capital (34,0%) que representam, em conjunto, cerca de 91,3% do total da despesa.

Olhando para o orçamento da despesa, verificamos que o investimento, ascende a 39,1% do seu valor global, considerando a soma dos capítulos "Aquisição de bens de capital" e "transferências de capital / Freguesias" num total de 6,6 milhões de euros.

A diminuição de 964 mil euros de receita efetiva prende-se com o decréscimo esperado da receita de capital (565 mil euros) bem como da receita corrente que diminui em relação à estimada para 2018 em 398 mil euros.

O decréscimo de 964 mil euros na despesa efetiva fica a dever-se à diminuição de 995 mil euros (-12,8%) na despesa de capital, uma vez que a despesa corrente aumenta em apenas 32 mil euros

Tal como mencionado anteriormente, e como é possível verificar no quadro que se apresenta de seguida, o orçamento para 2019 apresenta uma diminuição de 963,700 euros, face ao ano 2018. Esta diminuição é justificada pela variação negativa verificada na receita corrente proveniente da integração das Piscinas Municipais de Viseu na Divisão de Desporto da Câmara Municipal de Viseu e na receita de capital proveniente de fundos comunitários.

Quadro II

Evolução Orçamental

Descrição	Orçamento		Variação 2018 / 2019	
	2018	2019	Valor	%
Receitas correntes	10.701.400	10.303.000	-398.400	-3.7%
Receitas de capital	7.110.000	6.544.700	-565.300	-8.0%
Receita efetiva	17.811.400	16.847.700	-963.700	-5.4%
Despesas correntes	10.042.000	10.074.700	32.700	0%
Despesas de capital	7.769.400	6.773.910	-996.400	-12.8%
Despesa efetiva	17.811.400	16.847.700	-963.700	-5.4%
Saldo corrente	659.400	228.300	-431.100	-65.4%
Saldo de capital	-659.400	-228.300	431.100	65.4%

Equilíbrio Orçamental

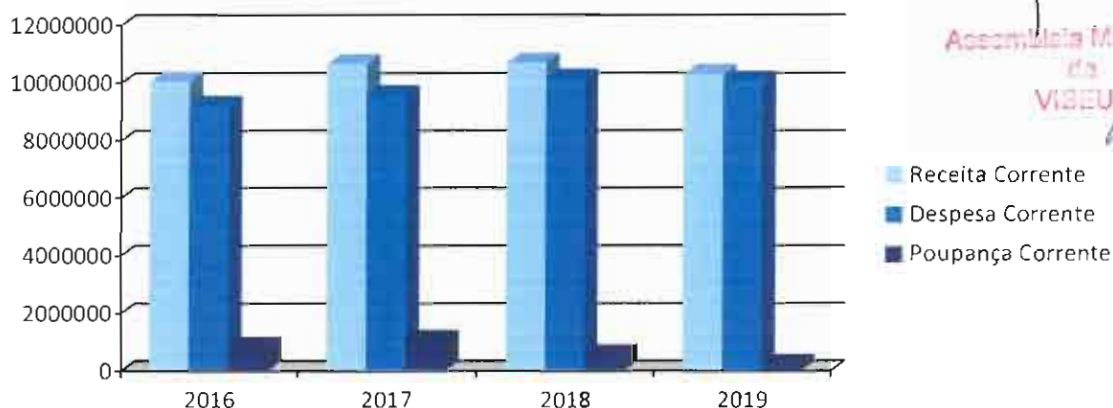
No que diz respeito ao equilíbrio orçamental, e tendo em consideração as regras previstas no POCAL (Plano Oficial de Contabilidade das Autarquias Locais) onde as receitas correntes devem ser superiores às despesas correntes, verificamos que o saldo superavitário ascende, em 2019, aos 228 mil euros, o qual financiará no mesmo montante as despesas de capital, incluindo a amortização da dívida.

Guilherme Soares

Quadro III

	2016	2017	2018	2019
Receita Corrente	10.062.500	10.657.500	10.701.400	10.303.000
Despesa Corrente	9.223.500	9.588.000	10.042.000	10.074.700
Poupança Corrente	839.000	1.069.500	659.400	228.300

Figura 1 – Evolução da “Poupança Corrente” 2016 / 2019



Asssembleia Municipal
de
VISEU

De igual modo, tal como é possível verificar pelo quadro seguinte, foram cumpridas as novas regras do equilíbrio orçamental contempladas no Regime Financeiro das Autarquias Locais (Lei n.º 73/2013, de 3 de setembro, alterada pela Lei 51/2018 de 16 de agosto), sendo que o saldo corrente, abatido da amortização média dos empréstimos de médio e longo prazo existentes, gera um superavit de cerca de 52.847 euros, que financiará as Despesas de Capital em igual montante.

Quadro IV

Descrição	Valor
(a) Receita corrente prevista	10.303.000
(b) Despesa corrente prevista	10.074.700
(c) = (a)-(b) Saldo corrente	228.300
(d) Amortização média das EMLP	176.363
(e) = (c)-(d) Excedente anual	51.937

Previsão das Receitas

Visão global das receitas

Sendo o orçamento e os restantes documentos previsionais instrumentos de gestão da atividade financeira, onde se prevêem as receitas que se pretendem arrecadar e as despesas a realizar no exercício económico e seguintes, foram elaborados de acordo com as regras previsionais e princípios fundamentais previstos no POCAL e demais legislação aplicável.

Dando cumprimento aos princípios do rigor, equilíbrio, transparência e estabilidade orçamental, foram previstas as receitas com base nos seguintes critérios:

Média aritmética simples das cobranças efetuadas nos últimos 24 meses; execução orçamental; e, evolução da atividade económica.

A receita prevista para o ano de 2019 ascende a 16,8 milhões de euros apresentando, em relação à receita orçamentada em 2018, um decréscimo de 5,4%, ou seja, menos 964 mil euros, justificados pela diminuição das componentes capital e corrente.

Da receita total, prevê-se que 10,3 milhões de euros tenham origem em receitas correntes (61,2%) e 6,5 milhões de euros em receita de capital (38,8%).

As receitas correntes apresentam um decréscimo de 3,7%, ou seja, menos 397 mil euros relativamente ao estimado para 2018 e a sua estrutura mantém-se praticamente inalterada. A diminuição esperada é influenciada pela integração das Piscinas Municipais na Divisão de Desporto da Câmara Municipal de Viseu.

Destaca-se nesse âmbito a receita proveniente da venda de bens e serviços correntes, representa 98,0% do total da receita corrente e 59,9% da receita total.

As receitas de capital, com um total de 6,5 milhões de euros, decresceram 8% relativamente ao previsto para 2018, sobretudo devido à diminuição de 8% das transferências de capital, assentando principalmente na expectativa de que a comparticipação comunitária em projetos cofinanciados atinja, em 2019, o valor de 1,1 milhões de euros, menos 576 mil euros do que o estimado para 2018.

Quadro V

Estrutura e Evolução da Receita prevista por classificação económica para 2019

Designação	Anos				Variação	
	2018		2019		Valor	%
	Valor	%	Valor	%		
RECEITAS CORRENTES	10.701.400,00	60,1%	10.303.000,00	61,2%	-398.400,00	-3,7%
04 Taxas, multas e outras penalidades	26.000,00	0,1%	26.000,00	0,2%	0,00	0,00%
05 Rendimentos da propriedade	25.000,00	0,1%	25.000,00	0,1%	0,00	0,00%
06 Transferências correntes	249.000,00	1,40%	134.540,00	0,80%	-114.460,00	-46,0%
07 Venda de bens e serviços correntes	10.371.100,00	58,2%	10.093.460,00	59,9%	-277.640,00	-2,7%
08 Outras receitas correntes	30.300,00	0,2%	24.000,00	0,1%	-6.300,00	-20,8%
RECEITAS CAPITAL	7.110.000,00	39,9%	6.544.700,00	38,8%	-565.300,00	-8,0%
09 Venda de bens de investimento	-	-	-	-	-	-
10 Transferências de capital	7.109.000,00	39,9%	6.543.700,00	38,8%	-565.300,00	-8,0%
15 Reposições não abatidas nos pagamentos	1.000,00	0,01%	1.000,00	0,01%	0,00	-
TOTAL	17.811.400,00	100%	16.847.700,00	100%	-963.700,00	-5,4%

Previsão das Despesas

Visão global das despesas

A despesa dos S.M.A.S.V. para 2019, repartida por despesa corrente e despesa de capital, e constituída por diversos agrupamentos económicos, prevê-se que ascenda a 16,8 milhões de euros, a que corresponde um decréscimo de 5,4% relativamente ao ano transato, ou seja, menos 964 mil euros.

Este decréscimo global da despesa deve-se à diminuição da componente de capital (-12,8%) contribui para este decréscimo a rubrica de aquisição de bens de capital.

Quadro VII

Estrutura e Evolução da despesa por classificação económica para 2019

Asssembleia Municipal
de
VISEU

Despesas	Anos		Anos		Variação	
	2018		2019		Valor	%
	Valor	%	Valor	%		
DESPEAS CORRENTES	10.042.000	56,4%	10.074.700	59,8%	32.700	0,3%
01 Pessoal	3.299.500	18,5%	3.555.000	21,1%	255.500	7,7%
02 Aquisição de bens e serviços	6.267.000	35,2%	6.106.700	36,2%	-160.300	-2,6%
03 Juros e outros encargos	6.000	0,03%	6.000	0,04%	0	0,0%
04 Transferências correntes	64.500	0,4%	42.000	0,2%	-22.500	-34,9%
06 Outras despesas correntes	405.000	2,3%	365.000	2,2%	-40.000	-9,9%
DESPEAS CAPITAL	7.769.400	43,6%	6.773.000	40,2%	-996.400	-12,8%
07 Aquisição de bens de capital	6.833.400	38,4%	5.726.000	34,0%	-1.107.400	-16,2%
08 Transferência de capital	936.000	5,3%	1.047.000	6,2%	111.000	11,9%
TOTAL	17.811.400	100%	16.847.700	100%	-963.700	-5,4%

Despesas Correntes:

As despesas correntes mantêm uma estrutura idêntica à prevista para 2018, salientando-se as despesas com pessoal e as aquisições de bens e serviços, que representam, em conjunto, 95,9% do total das mesmas.

As despesas correntes totalizaram 10 milhões de euros, mais 32 mil euros do que o previsto para 2018.

No que respeita às despesas correntes, pese embora o aumento do seu peso no valor global do orçamento face ao ano anterior, em termos absolutos apresentam uma variação positiva, de apenas 32 mil euros, devido ao acréscimo das despesas com o pessoal (+255 mil euros) ser compensado com a variação em sentido oposto da aquisição de bens e serviços, transferências correntes e outras despesas correntes (-222 mil euros).

Em 2018 estima-se que as despesas com pessoal aumentem 7,7% face ao ano anterior, com uma dotação de 3,6 milhões de euros por força das novas contratações de pessoal, procedimentos concursais de recrutamento aprovados pelo Órgão Autárquico competente e reposições salariais.

[Handwritten signature]

[Handwritten signature]

[Handwritten signature]

Uma análise dos valores por subagrupamento das despesas com pessoal permite verificar o aumento dos subagrupamentos de remunerações certas e permanentes de 250 mil euros.

Em sentido contrário, as Aquisições de bens e Serviços, sofre um decréscimo de 160.300 euros, 2,6% abaixo do valor orçamentado para 2018.

[Handwritten signature]

[Handwritten signature]

Despesas Capital:

No que respeita às despesas de capital, estas ascendem a 6,8 milhões de euros e representam 40,2% do orçamento da despesa, apresentando um decréscimo de 12,8% relativamente ao valor previsto para 2018.

[Handwritten signature]

O capítulo de "aquisição de bens de capital" absorve 34% da despesa total. Este corresponde aos investimentos dos S.M.A.S.V., cujo valor diminuiu 16,2%, totalizando 5,7 milhões de euros.

Assembleia Municipal
de
VISEU
[Handwritten signature]

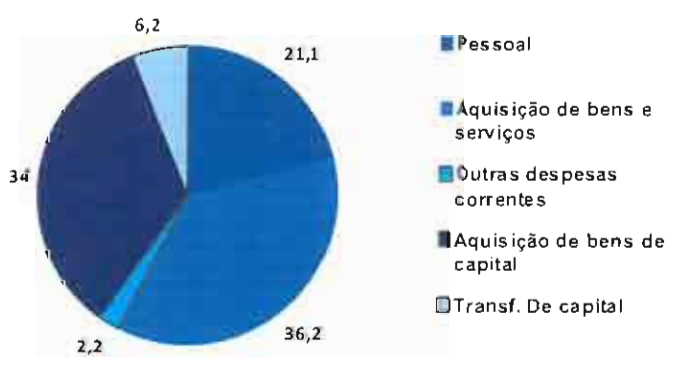
As transferências de capital, cujos seus principais beneficiários são as juntas de freguesia, ascendem a 868 mil euros, referentes a obras nas freguesias por delegação.

Refira-se que na amortização dos empréstimos de médio e longo prazo serão despendidos 178 mil euros.

O Capítulo de "Aquisição de bens de capital" tem correspondência com o Plano Plurianual de Investimento.

A partir da observação da Fig.3 pode-se avaliar a distribuição das despesas por capítulos, onde se destacam três deles pelo peso relativo que têm no total da despesa: Aquisição de Bens de Serviços (36,2%), Aquisição de Bens de Capital (34%) e Pessoal (21,1%).

Figura 3 – Distribuição da despesa por capítulos



[Handwritten signature]

[Handwritten signature]

Quisnofanes Bustos

has bay

[Handwritten signature]

[Handwritten signature]

[Handwritten signature]

Asamblea Municipal
de
VISEU
[Handwritten signature]

Orçamento.

CCCCCCCCCCCCCCCC

Serviços Municipalizados de Água e Saneamento de Viseu

RESUMO DO ORÇAMENTO PARA O ANO 2019

Recostas	Montante (€)	Despesas	Montante (€)
Correntes	10.303.000	Correntes	10.074.700
Capital	6.544.700	Capital	6.773.000
Total:	16.847.700	Total:	16.847.700
Serviços Municipalizados	0	Serviços Municipalizados	0
Total Geral:	16.847.700	Total Geral:	16.847.700

Quinhentos e Quarenta e Sete mil e Oitocentos e Trinta e Nove

ORGÃO EXECUTIVO
Em 31 de Outubro de 2018
António

ORGÃO DELIBERATIVO
Em 16 de Novembro de 2018
Francisco

Asssembleia Municipal
do
VISEU

Francisco

Carolina Pereira

Serviços Municipalizados de Água e Saneamento de Viseu

ORÇAMENTO PARA O ANO 2019 - Receita

Código	Designação	Montante
Class. Económica		€
04	Taxas, multas e outras penalidades	
0402	Multas e outras penalidades	
040201	Juros de mora	6.000
040204	Coimas e penalidades por contra-ordenações	10.000
040299	Multas e penalidades diversas	10.000
	Total do Capítulo Económico 04:	26.000
05	Rendimentos da propriedade	
0502	Juros-Sociedades financeiras	
050201	Bancos e outras instituições financeiras	16.000
0510	Rendas	
051001	Terrenos	9.000
	Total do Capítulo Económico 05:	25.000
06	Transferências correntes	
0603	Administração central	
060309	Serv.fund.autón.-Subsist.prot.famil.polit.act.EFP	
06030901	Contrato Emprego - Inserção +	2.000
0605	Administração local	
060501	Continente	132.540
	Total do Capítulo Económico 06:	134.540
07	Venda de bens e serviços correntes	
0701	Venda de bens	
070102	Livros e documentação técnica	1.000
070103	Publicações e impressos	500
070105	Bens inutilizados	1.000
070108	Mercadorias	
07010801	Água	500
070111	Produtos acabados e intermédios	
07011101	Tarifa Variável (Consumo de Água)	4.356.000
070199	Outros	
07019909	Outros	500
0702	Serviços	
070208	Serv.sociais,recreativos,culturais e de desporto	
07020802	Serviços recreativos	
0702080201	Utilização	1.000
0702080202	Serviços Diversos - Piscinas	1.000
07020804	Serviços desportivos	1.000
070209	Serviços específicos das autarquias	

Quinhentos e Setenta e Sete

in

Serviços Municipalizados de Água e Saneamento de Viseu

ORÇAMENTO PARA O ANO 2019 - Receita

Código Class. Económica	Designação	Montante €
07020901	Saneamento	
0702090101	Tarifa de Ligação de Saneamento	366.000
0702090102	Tarifa de Vistoria e Ensaio	20.900
0702090103	Tarifa Fixa de Saneamento	175.000
0702090104	Tarifa Variável de Saneamento	2.253.000
0702090105	Tarifa de Ramal de Ligação (Saneamento)	112.700
0702090106	Tarifa de Interrupção	1.000
0702090107	Taxa de Recursos Hídricos	31.400
0702090108	Tarifa de Restabelecimento	1.000
0702090109	Tarifa de Leitura Extraord. de Caudais Rejeitados	1.000
0702090110	Tarifa de Verificação Extraord. de Medidas Caudal	1.000
0702090111	Tarifa Recolha, Transp. Dest. Final Lamas Fossas Sept	1.000
0702090199	Outras Prestações de Serviço	1.000
07020909	Água	
0702090901	Tarifa Administ. de Pagam. Fora do Prazo	56.900
0702090902	Tarifa de Interrupção	1.000
0702090903	Tarifa de Restabelecimento	7.600
0702090904	Tarifa de Leitura Extraord. de Consumo de Água	1.000
0702090905	Tarifa de Verificação Extraord. do Contador	1.000
0702090906	Tarifa de Vistoria e Ensaio	24.100
0702090907	Tarifa de Ligação Temporária	1.000
0702090908	Tarifa de Ramal de Ligação (Água)	137.900
0702090909	Tarifa de Ligação	125.000
0702090910	Tarifa Fixa de Água	2.185.000
0702090911	Taxa de Recursos Hídricos	222.400
0702090999	Outras Prestações de Serviço	1.000
0703	Rendas	
070302	Edifícios	2.060
	Total do Capítulo Económico 07:	10.093.460
08	Outras receitas correntes	
0801	Outras	
080199	Outras	
08019901	Indemniz. por deterior, roubo extravio bens patrim.	1.000
08019902	Indem. estrag. prov. outrém viat. outr. equip. aut. local	1.000
08019903	IVA reembolsado	1.000
08019904	Impressos e Fotocópias	500
08019905	Chamadas Telefónicas	500

Quinhentos e Quarenta e Nove mil e Quinhentos e Quarenta e Nove

m

Assessor

Assessor
Assessor

Serviços Municipalizados de Água e Saneamento de Viseu

ORÇAMENTO PARA O ANO 2019 - Receita

Código Class. Económica	Designação	Montante €
08019999	Diversas	20.000
	Total do Capítulo Económico 08:	24.000
	Total das Receitas Correntes:	10.303.000
10	Transferências de capital	
1003	Administração central	
100307	Estado-Particip.comunitária project.co-financiados	1.088.000
1005	Administração local	
100501	Continente	
10050101	C M V	5.369.000
10050102	Outros	86.700
	Total do Capítulo Económico 10:	6.543.700
15	Reposições não abatidas nos pagamentos	
1501	Reposições não abatidas nos pagamentos	
150101	Reposições não abatidas nos pagamentos	1.000
	Total do Capítulo Económico 15:	1.000
	Total das Receitas de Capital:	6.544.700
	Total do Orçamento da Receita:	16.847.700

Asssembleia Municipal
de
VISEU

Quinhentos e sessenta

Serviços Municipalizados de Água e Saneamento de Viseu

ORÇAMENTO PARA O ANO 2019 - Despesa

Código	Designação	Montante
Class. Económica		€
01	Despesas com o pessoal	
0101	Remunerações certas e permanentes	
010104	Pessoal quadros-Regime contrato individ. trabalho	
01010401	Pessoal em funções	1.777.000
01010402	Alterações obrigatórias de posicionamento remunera	20.000
01010403	Alterações facultativas de posicionamento remunera	1.000
01010404	Recrutamento de Pessoal para novos postos de traba	76.000
010106	Pessoal contratado a termo	
01010601	Pessoal em funções	68.000
01010604	Recrutamento de Pessoal para novos postos de traba	1.000
010107	Pessoal em regime de tarefa ou avença	1.000
010108	Pessoal aguardando aposentação	5.000
010109	Pessoal em qualquer outra situação	15.000
010111	Representação	11.000
010113	Subsidio de refeição	
01011301	Pessoal dos quadros -Regime Contrato Individ.Traba	218.000
01011302	Pessoal contratado a termo	8.500
01011303	Pessoal em qualquer outra situação	19.000
010114	Subsídio de férias e de Natal	
01011401	Pessoal dos quadros-Regime Contrato Ind.Trabalho	310.000
01011402	Pessoal contratado a termo	12.500
01011403	Pessoal em qualquer outra situação	500
010115	Remunerações por doença e maternidade/paternidade	40.000
0102	Abonos variáveis ou eventuais	
010202	Horas extraordinárias	45.000
010203	Alimentação e alojamento	1.000
010204	Ajudas de custo	3.500
010205	Abono para falhas	7.000
010209	Subsídio de prevenção	1.000
010210	Subsídio de trabalho nocturno	1.000
010211	Subsídio de turno	115.000
010212	Indemnizações por cessação de funções	3.000
010213	Outros suplementos e prémios	
01021301	Prémios de desempenho	1.000
01021302	Outros	10.000
010214	Outros abonos em numerário ou espécie	1.000
0103	Segurança social	

Guilherme Soares

Assente

haz. bezaj m

Serviços Municipalizados de Água e Saneamento de Viseu

ORÇAMENTO PARA O ANO 2019 - Despesa

Código Class. Económica	Designação	Montante €
010301	Encargos com a saúde	100.000
010302	Outros encargos com a saúde	30.000
010303	Subsídio familiar a criança e jovens	8.000
010304	Outras prestações familiares	5.000
010305	Contribuições para a segurança social	
01030501	Assistência na doença dos funcionários públicos	1.000
01030502	Segurança social dos funcionários públicos	
0103050201	Caixa Geral de Aposentações	340.000
0103050202	Regime Geral	227.000
01030503	Outras	1.000
010306	Acidentes em serviço e doenças profissionais	5.000
010308	Outras pensões	10.000
010309	Seguros	
01030901	Seguros acidentes trabalho doenças profissionais	54.000
01030902	Seguros de saúde	1.000
010310	Outras despesas de segurança social	
01031001	Eventualidade maternidade, paternidade e adoção	500
01031002	Outras despesas de segurança social	500
	Total do Capítulo Económico 01:	3.555.000
02	Aquisição de bens e serviços	
0201	Aquisição de bens	
020101	Matérias-primas e subsidiárias	1.080.000
020102	Combustíveis e lubrificantes	
02010299	Outros	150.000
020103	Munições, explosivos e artificios	1.000
020104	Limpeza e higiene	3.000
020107	Vestuário e artigos pessoais	20.000
020108	Material de escritório	17.000
020111	Material de consumo clínico	1.000
020112	Material de transporte-Peças	20.000
020115	Prémios, condecorações e ofertas	1.000
020116	Mercadorias para venda	
02011601	Água	5.000
020117	Ferramentas e utensílios	4.700
020118	Livros e documentação técnica	1.000
020120	Material de educação, cultura e recreio	1.000
020121	Outros bens	98.000

*Assembleia Municipal
de
VISEU*

F. ISAD. 15/12/18

Guilherme Fernandes

Antonio

Henr. Lamy

Serviços Municipalizados de Água e Saneamento de Viseu

ORÇAMENTO PARA O ANO 2019 - Despesa

Código Class. Económica	Designação	Montante €
0202	Aquisição de serviços	
020201	Encargos das instalações	2.128.000
020202	Limpeza e higiene	64.000
020203	Conservação de bens	201.000
020204	Locação de edifícios	5.000
020208	Locação de outros bens	1.000
020209	Comunicações	260.000
020210	Transportes	1.000
020211	Representação dos serviços	3.000
020212	Seguros	69.400
020213	Deslocações e estadas	1.000
020214	Estudos, pareceres, projectos e consultadoria	1.000
020215	Formação	40.000
020217	Publicidade	40.000
020218	Vigilância e segurança	214.000
020219	Assistência técnica	62.000
020220	Outros trabalhos especializados	943.600
020224	Encargos de cobrança de receitas	70.000
020225	Outros serviços	600.000
	Total do Capítulo Económico 02:	6.106.700
03	Juros e outros encargos	
0305	Outros juros	
030502	Outros	5.000
0306	Outros encargos financeiros	
030601	Outros encargos financeiros	1.000
	Total do Capítulo Económico 03:	6.000
04	Transferências correntes	
0405	Administração local	
040501	Continente	
04050101	Municípios	
0405010101	C.M. Viseu	42.000
	Total do Capítulo Económico 04:	42.000
06	Outras despesas correntes	
0602	Diversas	
060201	Impostos e taxas	225.000
060203	Outras	
06020301	Outras restituições	50.000

Assembleia Municipal
da
VISEU



 Assembleia Municipal
 de
 VISEU




Serviços Municipalizados de Água e Saneamento de Viseu

ORÇAMENTO PARA O ANO 2019 - Despesa

Código	Designação	Montante
Class. Económica		€
08050102	Freguesias	868.000
	Total do Capítulo Económico 08:	1.047.000
	Total das Despesas de Capital:	6.773.000
	Total do Orçamento da Despesa:	16.847.700

ORGÃO EXECUTIVO
 Em 31 de Outubro de 2018


ORGÃO DELIBERATIVO
 Em 16 de Novembro de 2018


Gustavo Pereira

[Handwritten signatures and stamps]
Assamblea Municipal
de
VISEU

Grandes Opções do Plano.

Serviços Municipalizados de Água e Saneamento de Viseu
Grandes Opções do Plano do ano 2019

Código	Descrição	Valor (€)	Pagamento a prazo (€)		Valor (€)	Valor (€)	Pagamento à vista (€)		Valor (€)	Valor (€)	Valor (€)	Valor (€)	Valor (€)	Valor (€)	Valor (€)	Valor (€)	Valor (€)	Valor (€)
			12m	24m			12m	24m										
03 - TERRELOS E REALIÇÕES IMOVEIS																		
03.005	Terrenos para construção																	
03.005.001	Terrenos para construção	35.500	35.500	0	35.500	0	35.500	0	35.500	0	35.500	0	35.500	0	35.500	0	35.500	0
03.005.002	Terrenos para construção	60.000	60.000	0	60.000	0	60.000	0	60.000	0	60.000	0	60.000	0	60.000	0	60.000	0
04 - ENFERIAS E OBRAS DE CONSTRUÇÃO																		
04.001	Obras																	
04.001.001	Obras de saneamento	10.000.000	10.000.000	0	10.000.000	0	10.000.000	0	10.000.000	0	10.000.000	0	10.000.000	0	10.000.000	0	10.000.000	0
04.001.002	Obras de saneamento	10.000.000	10.000.000	0	10.000.000	0	10.000.000	0	10.000.000	0	10.000.000	0	10.000.000	0	10.000.000	0	10.000.000	0
04.001.003	Obras de saneamento	10.000.000	10.000.000	0	10.000.000	0	10.000.000	0	10.000.000	0	10.000.000	0	10.000.000	0	10.000.000	0	10.000.000	0
04.001.004	Obras de saneamento	10.000.000	10.000.000	0	10.000.000	0	10.000.000	0	10.000.000	0	10.000.000	0	10.000.000	0	10.000.000	0	10.000.000	0
05 - EQUIPAMENTO BÁSICO DE ÁGUA E SANEAMENTO																		
05.001	Equipamento básico																	
05.001.001	Equipamento básico	10.000.000	10.000.000	0	10.000.000	0	10.000.000	0	10.000.000	0	10.000.000	0	10.000.000	0	10.000.000	0	10.000.000	0
05.001.002	Equipamento básico	10.000.000	10.000.000	0	10.000.000	0	10.000.000	0	10.000.000	0	10.000.000	0	10.000.000	0	10.000.000	0	10.000.000	0
05.001.003	Equipamento básico	10.000.000	10.000.000	0	10.000.000	0	10.000.000	0	10.000.000	0	10.000.000	0	10.000.000	0	10.000.000	0	10.000.000	0
05.001.004	Equipamento básico	10.000.000	10.000.000	0	10.000.000	0	10.000.000	0	10.000.000	0	10.000.000	0	10.000.000	0	10.000.000	0	10.000.000	0

Handwritten signatures and notes:
 - Top right: "Ana Mary"
 - Middle right: "Asssembleia Municipal da VISEU"
 - Bottom right: "Asssembleia Municipal da VISEU" with a signature.

Antonio Augusto

[Signature]

Amo Amo

Serviços Municipalizados de Água e Saneamento de Viseu
Grandes Opções do Plano do ano 2019

Ordem de Classificação	Descrição	Código Classificação	Fundo de Investimentos		Fundo de Manutenção		Fundo de Reserva	Outros Recursos	ZUP		Outros Recursos		Total	Total
			66	67	68	69			70	71	72	73		
38	Locução e manutenção de veículos sociais e mobilidade	38.01	0,00	0,00	0,00	0,00	0,00	0,00	0,00	0,00	0,00	0,00	0,00	0,00
39	Mobilidade administrativa - Cursos sociais	39.01	0,00	0,00	0,00	0,00	0,00	0,00	0,00	0,00	0,00	0,00	0,00	0,00
40	Transportes	40.01	0,00	0,00	0,00	0,00	0,00	0,00	0,00	0,00	0,00	0,00	0,00	0,00
41	Outros Materiais	41.01	0,00	0,00	0,00	0,00	0,00	0,00	0,00	0,00	0,00	0,00	0,00	0,00
42	Outros Materiais	42.01	0,00	0,00	0,00	0,00	0,00	0,00	0,00	0,00	0,00	0,00	0,00	0,00
43	Outros Materiais	43.01	0,00	0,00	0,00	0,00	0,00	0,00	0,00	0,00	0,00	0,00	0,00	0,00
44	Outros Materiais	44.01	0,00	0,00	0,00	0,00	0,00	0,00	0,00	0,00	0,00	0,00	0,00	0,00
45	Outros Materiais	45.01	0,00	0,00	0,00	0,00	0,00	0,00	0,00	0,00	0,00	0,00	0,00	0,00
46	Outros Materiais	46.01	0,00	0,00	0,00	0,00	0,00	0,00	0,00	0,00	0,00	0,00	0,00	0,00
47	Outros Materiais	47.01	0,00	0,00	0,00	0,00	0,00	0,00	0,00	0,00	0,00	0,00	0,00	0,00
48	Outros Materiais	48.01	0,00	0,00	0,00	0,00	0,00	0,00	0,00	0,00	0,00	0,00	0,00	0,00
49	Outros Materiais	49.01	0,00	0,00	0,00	0,00	0,00	0,00	0,00	0,00	0,00	0,00	0,00	0,00
50	Outros Materiais	50.01	0,00	0,00	0,00	0,00	0,00	0,00	0,00	0,00	0,00	0,00	0,00	0,00
51	Outros Materiais	51.01	0,00	0,00	0,00	0,00	0,00	0,00	0,00	0,00	0,00	0,00	0,00	0,00
52	Outros Materiais	52.01	0,00	0,00	0,00	0,00	0,00	0,00	0,00	0,00	0,00	0,00	0,00	0,00
53	Outros Materiais	53.01	0,00	0,00	0,00	0,00	0,00	0,00	0,00	0,00	0,00	0,00	0,00	0,00
54	Outros Materiais	54.01	0,00	0,00	0,00	0,00	0,00	0,00	0,00	0,00	0,00	0,00	0,00	0,00
55	Outros Materiais	55.01	0,00	0,00	0,00	0,00	0,00	0,00	0,00	0,00	0,00	0,00	0,00	0,00
56	Outros Materiais	56.01	0,00	0,00	0,00	0,00	0,00	0,00	0,00	0,00	0,00	0,00	0,00	0,00
57	Outros Materiais	57.01	0,00	0,00	0,00	0,00	0,00	0,00	0,00	0,00	0,00	0,00	0,00	0,00
58	Outros Materiais	58.01	0,00	0,00	0,00	0,00	0,00	0,00	0,00	0,00	0,00	0,00	0,00	0,00
59	Outros Materiais	59.01	0,00	0,00	0,00	0,00	0,00	0,00	0,00	0,00	0,00	0,00	0,00	0,00
60	Outros Materiais	60.01	0,00	0,00	0,00	0,00	0,00	0,00	0,00	0,00	0,00	0,00	0,00	0,00
61	Outros Materiais	61.01	0,00	0,00	0,00	0,00	0,00	0,00	0,00	0,00	0,00	0,00	0,00	0,00
62	Outros Materiais	62.01	0,00	0,00	0,00	0,00	0,00	0,00	0,00	0,00	0,00	0,00	0,00	0,00
63	Outros Materiais	63.01	0,00	0,00	0,00	0,00	0,00	0,00	0,00	0,00	0,00	0,00	0,00	0,00
64	Outros Materiais	64.01	0,00	0,00	0,00	0,00	0,00	0,00	0,00	0,00	0,00	0,00	0,00	0,00
65	Outros Materiais	65.01	0,00	0,00	0,00	0,00	0,00	0,00	0,00	0,00	0,00	0,00	0,00	0,00
66	Outros Materiais	66.01	0,00	0,00	0,00	0,00	0,00	0,00	0,00	0,00	0,00	0,00	0,00	0,00
67	Outros Materiais	67.01	0,00	0,00	0,00	0,00	0,00	0,00	0,00	0,00	0,00	0,00	0,00	0,00
68	Outros Materiais	68.01	0,00	0,00	0,00	0,00	0,00	0,00	0,00	0,00	0,00	0,00	0,00	0,00
69	Outros Materiais	69.01	0,00	0,00	0,00	0,00	0,00	0,00	0,00	0,00	0,00	0,00	0,00	0,00
70	Outros Materiais	70.01	0,00	0,00	0,00	0,00	0,00	0,00	0,00	0,00	0,00	0,00	0,00	0,00
71	Outros Materiais	71.01	0,00	0,00	0,00	0,00	0,00	0,00	0,00	0,00	0,00	0,00	0,00	0,00
72	Outros Materiais	72.01	0,00	0,00	0,00	0,00	0,00	0,00	0,00	0,00	0,00	0,00	0,00	0,00
73	Outros Materiais	73.01	0,00	0,00	0,00	0,00	0,00	0,00	0,00	0,00	0,00	0,00	0,00	0,00
74	Outros Materiais	74.01	0,00	0,00	0,00	0,00	0,00	0,00	0,00	0,00	0,00	0,00	0,00	0,00
75	Outros Materiais	75.01	0,00	0,00	0,00	0,00	0,00	0,00	0,00	0,00	0,00	0,00	0,00	0,00
76	Outros Materiais	76.01	0,00	0,00	0,00	0,00	0,00	0,00	0,00	0,00	0,00	0,00	0,00	0,00
77	Outros Materiais	77.01	0,00	0,00	0,00	0,00	0,00	0,00	0,00	0,00	0,00	0,00	0,00	0,00
78	Outros Materiais	78.01	0,00	0,00	0,00	0,00	0,00	0,00	0,00	0,00	0,00	0,00	0,00	0,00
79	Outros Materiais	79.01	0,00	0,00	0,00	0,00	0,00	0,00	0,00	0,00	0,00	0,00	0,00	0,00
80	Outros Materiais	80.01	0,00	0,00	0,00	0,00	0,00	0,00	0,00	0,00	0,00	0,00	0,00	0,00
81	Outros Materiais	81.01	0,00	0,00	0,00	0,00	0,00	0,00	0,00	0,00	0,00	0,00	0,00	0,00
82	Outros Materiais	82.01	0,00	0,00	0,00	0,00	0,00	0,00	0,00	0,00	0,00	0,00	0,00	0,00
83	Outros Materiais	83.01	0,00	0,00	0,00	0,00	0,00	0,00	0,00	0,00	0,00	0,00	0,00	0,00
84	Outros Materiais	84.01	0,00	0,00	0,00	0,00	0,00	0,00	0,00	0,00	0,00	0,00	0,00	0,00
85	Outros Materiais	85.01	0,00	0,00	0,00	0,00	0,00	0,00	0,00	0,00	0,00	0,00	0,00	0,00
86	Outros Materiais	86.01	0,00	0,00	0,00	0,00	0,00	0,00	0,00	0,00	0,00	0,00	0,00	0,00
87	Outros Materiais	87.01	0,00	0,00	0,00	0,00	0,00	0,00	0,00	0,00	0,00	0,00	0,00	0,00
88	Outros Materiais	88.01	0,00	0,00	0,00	0,00	0,00	0,00	0,00	0,00	0,00	0,00	0,00	0,00
89	Outros Materiais	89.01	0,00	0,00	0,00	0,00	0,00	0,00	0,00	0,00	0,00	0,00	0,00	0,00
90	Outros Materiais	90.01	0,00	0,00	0,00	0,00	0,00	0,00	0,00	0,00	0,00	0,00	0,00	0,00
91	Outros Materiais	91.01	0,00	0,00	0,00	0,00	0,00	0,00	0,00	0,00	0,00	0,00	0,00	0,00
92	Outros Materiais	92.01	0,00	0,00	0,00	0,00	0,00	0,00	0,00	0,00	0,00	0,00	0,00	0,00
93	Outros Materiais	93.01	0,00	0,00	0,00	0,00	0,00	0,00	0,00	0,00	0,00	0,00	0,00	0,00
94	Outros Materiais	94.01	0,00	0,00	0,00	0,00	0,00	0,00	0,00	0,00	0,00	0,00	0,00	0,00
95	Outros Materiais	95.01	0,00	0,00	0,00	0,00	0,00	0,00	0,00	0,00	0,00	0,00	0,00	0,00
96	Outros Materiais	96.01	0,00	0,00	0,00	0,00	0,00	0,00	0,00	0,00	0,00	0,00	0,00	0,00
97	Outros Materiais	97.01	0,00	0,00	0,00	0,00	0,00	0,00	0,00	0,00	0,00	0,00	0,00	0,00
98	Outros Materiais	98.01	0,00	0,00	0,00	0,00	0,00	0,00	0,00	0,00	0,00	0,00	0,00	0,00
99	Outros Materiais	99.01	0,00	0,00	0,00	0,00	0,00	0,00	0,00	0,00	0,00	0,00	0,00	0,00
100	Outros Materiais	100.01	0,00	0,00	0,00	0,00	0,00	0,00	0,00	0,00	0,00	0,00	0,00	0,00

[Signature]
[Signature]

Asssembleia Municipal
de VISEU

Grandes Opções do Plano do ano 2019

Auditoria do Banco

Projeto	P. Inv.	P. Inv. / P. Inv. Total	Código de Classificação	Código de Projeto	Forma de financiamento			Linha de crédito			M. P. Inv.	M. P. Inv. / M. P. Inv. Total	M. P. Inv. / P. Inv. Total	M. P. Inv. / P. Inv. Total	M. P. Inv. / P. Inv. Total
					M.	A.	EC	M.	A.	EC					

Agrupamento de Operações de Investimento

02	02.02	02.02.01	02.02.01.01	02.02.01.01.01	02.02.01.01.01.01	02.02.01.01.01.01.01	02.02.01.01.01.01.01.01	02.02.01.01.01.01.01.01.01	02.02.01.01.01.01.01.01.01.01	02.02.01.01.01.01.01.01.01.01.01	02.02.01.01.01.01.01.01.01.01.01.01	02.02.01.01.01.01.01.01.01.01.01.01.01	02.02.01.01.01.01.01.01.01.01.01.01.01.01	02.02.01.01.01.01.01.01.01.01.01.01.01.01.01	02.02.01.01.01.01.01.01.01.01.01.01.01.01.01.01
----	-------	----------	-------------	----------------	-------------------	----------------------	-------------------------	----------------------------	-------------------------------	----------------------------------	-------------------------------------	--	---	--	---

Plano de Obras 2019												
Projeto	P. Inv.	P. Inv. / P. Inv. Total	Código de Classificação	Código de Projeto	M.	A.	EC	M.	A.	EC	M. P. Inv.	M. P. Inv. / M. P. Inv. Total
03	03.04	03.04.01	03.04.01.01	03.04.01.01.01	03.04.01.01.01.01	03.04.01.01.01.01.01	03.04.01.01.01.01.01.01	03.04.01.01.01.01.01.01.01	03.04.01.01.01.01.01.01.01.01	03.04.01.01.01.01.01.01.01.01.01	03.04.01.01.01.01.01.01.01.01.01.01	03.04.01.01.01.01.01.01.01.01.01.01.01

Investimentos de Capital												
Projeto	P. Inv.	P. Inv. / P. Inv. Total	Código de Classificação	Código de Projeto	M.	A.	EC	M.	A.	EC	M. P. Inv.	M. P. Inv. / M. P. Inv. Total
04	04.06	04.06.01	04.06.01.01	04.06.01.01.01	04.06.01.01.01.01	04.06.01.01.01.01.01	04.06.01.01.01.01.01.01	04.06.01.01.01.01.01.01.01	04.06.01.01.01.01.01.01.01.01	04.06.01.01.01.01.01.01.01.01.01	04.06.01.01.01.01.01.01.01.01.01.01	04.06.01.01.01.01.01.01.01.01.01.01.01

Investimentos em Equipamentos												
Projeto	P. Inv.	P. Inv. / P. Inv. Total	Código de Classificação	Código de Projeto	M.	A.	EC	M.	A.	EC	M. P. Inv.	M. P. Inv. / M. P. Inv. Total
05	05.06	05.06.01	05.06.01.01	05.06.01.01.01	05.06.01.01.01.01	05.06.01.01.01.01.01	05.06.01.01.01.01.01.01	05.06.01.01.01.01.01.01.01	05.06.01.01.01.01.01.01.01.01	05.06.01.01.01.01.01.01.01.01.01	05.06.01.01.01.01.01.01.01.01.01.01	05.06.01.01.01.01.01.01.01.01.01.01.01

Investimentos em Imobiliário												
Projeto	P. Inv.	P. Inv. / P. Inv. Total	Código de Classificação	Código de Projeto	M.	A.	EC	M.	A.	EC	M. P. Inv.	M. P. Inv. / M. P. Inv. Total
06	06.06	06.06.01	06.06.01.01	06.06.01.01.01	06.06.01.01.01.01	06.06.01.01.01.01.01	06.06.01.01.01.01.01.01	06.06.01.01.01.01.01.01.01	06.06.01.01.01.01.01.01.01.01	06.06.01.01.01.01.01.01.01.01.01	06.06.01.01.01.01.01.01.01.01.01.01	06.06.01.01.01.01.01.01.01.01.01.01.01

Investimentos em Outros												
Projeto	P. Inv.	P. Inv. / P. Inv. Total	Código de Classificação	Código de Projeto	M.	A.	EC	M.	A.	EC	M. P. Inv.	M. P. Inv. / M. P. Inv. Total
07	07.06	07.06.01	07.06.01.01	07.06.01.01.01	07.06.01.01.01.01	07.06.01.01.01.01.01	07.06.01.01.01.01.01.01	07.06.01.01.01.01.01.01.01	07.06.01.01.01.01.01.01.01.01	07.06.01.01.01.01.01.01.01.01.01	07.06.01.01.01.01.01.01.01.01.01.01	07.06.01.01.01.01.01.01.01.01.01.01.01

Investimentos em Outros												
Projeto	P. Inv.	P. Inv. / P. Inv. Total	Código de Classificação	Código de Projeto	M.	A.	EC	M.	A.	EC	M. P. Inv.	M. P. Inv. / M. P. Inv. Total
08	08.06	08.06.01	08.06.01.01	08.06.01.01.01	08.06.01.01.01.01	08.06.01.01.01.01.01	08.06.01.01.01.01.01.01	08.06.01.01.01.01.01.01.01	08.06.01.01.01.01.01.01.01.01	08.06.01.01.01.01.01.01.01.01.01	08.06.01.01.01.01.01.01.01.01.01.01	08.06.01.01.01.01.01.01.01.01.01.01.01

Investimentos em Outros												
Projeto	P. Inv.	P. Inv. / P. Inv. Total	Código de Classificação	Código de Projeto	M.	A.	EC	M.	A.	EC	M. P. Inv.	M. P. Inv. / M. P. Inv. Total
09	09.06	09.06.01	09.06.01.01	09.06.01.01.01	09.06.01.01.01.01	09.06.01.01.01.01.01	09.06.01.01.01.01.01.01	09.06.01.01.01.01.01.01.01	09.06.01.01.01.01.01.01.01.01	09.06.01.01.01.01.01.01.01.01.01	09.06.01.01.01.01.01.01.01.01.01.01	09.06.01.01.01.01.01.01.01.01.01.01.01

Investimentos em Outros												
Projeto	P. Inv.	P. Inv. / P. Inv. Total	Código de Classificação	Código de Projeto	M.	A.	EC	M.	A.	EC	M. P. Inv.	M. P. Inv. / M. P. Inv. Total
10	10.06	10.06.01	10.06.01.01	10.06.01.01.01	10.06.01.01.01.01	10.06.01.01.01.01.01	10.06.01.01.01.01.01.01	10.06.01.01.01.01.01.01.01	10.06.01.01.01.01.01.01.01.01	10.06.01.01.01.01.01.01.01.01.01	10.06.01.01.01.01.01.01.01.01.01.01	10.06.01.01.01.01.01.01.01.01.01.01.01

31 de Outubro de 2018
 Hms Hms

26 de Novembro de 2018
 Hms Hms

Associação Municipal de VISEU Hms

Handwritten signatures and notes at the top right of the page.

Gustavo García Buesca

[Handwritten signature]

[Handwritten signature]
Luz Hernández



[Handwritten signature]
Isabel R. *[Handwritten signature]*

Plano plurianual de Inversiones

Christoforo Berti

Handwritten signature and text, possibly "Hand. Berti".

Handwritten signature and text, possibly "Hand. Berti".

Assembleia Municipal
de
VISEU

Handwritten signature in blue ink, possibly "Nave".

Handwritten signature and text, possibly "Hand. Berti".

Atividades mais relevantes.

Serviços Municipalizados de Água e Saneamento de Viseu

Atividades mais Relevantes do ano 2019

Quisim Pedro Soares


Ano	Projeto	Cód. de Atividade	Descrição	Unidade	Valor (€)	Valor (€)	Valor (€)	Despesas		Valor (€)	Valor (€)
								2019	2020		
01 - 02 - 03 - 04 - 05 - 06 - 07 - 08 - 09 - 10 - 11 - 12 - 13 - 14 - 15 - 16 - 17 - 18 - 19 - 20 - 21 - 22 - 23 - 24 - 25 - 26 - 27 - 28 - 29 - 30 - 31 - 32 - 33 - 34 - 35 - 36 - 37 - 38 - 39 - 40 - 41 - 42 - 43 - 44 - 45 - 46 - 47 - 48 - 49 - 50 - 51 - 52 - 53 - 54 - 55 - 56 - 57 - 58 - 59 - 60 - 61 - 62 - 63 - 64 - 65 - 66 - 67 - 68 - 69 - 70 - 71 - 72 - 73 - 74 - 75 - 76 - 77 - 78 - 79 - 80 - 81 - 82 - 83 - 84 - 85 - 86 - 87 - 88 - 89 - 90 - 91 - 92 - 93 - 94 - 95 - 96 - 97 - 98 - 99 - 100											
01	01	01	01	01	01	01	01	01	01	01	01
02	02	02	02	02	02	02	02	02	02	02	02
03	03	03	03	03	03	03	03	03	03	03	03
04	04	04	04	04	04	04	04	04	04	04	04
05	05	05	05	05	05	05	05	05	05	05	05
06	06	06	06	06	06	06	06	06	06	06	06
07	07	07	07	07	07	07	07	07	07	07	07
08	08	08	08	08	08	08	08	08	08	08	08
09	09	09	09	09	09	09	09	09	09	09	09
10	10	10	10	10	10	10	10	10	10	10	10
11	11	11	11	11	11	11	11	11	11	11	11
12	12	12	12	12	12	12	12	12	12	12	12
13	13	13	13	13	13	13	13	13	13	13	13
14	14	14	14	14	14	14	14	14	14	14	14
15	15	15	15	15	15	15	15	15	15	15	15
16	16	16	16	16	16	16	16	16	16	16	16
17	17	17	17	17	17	17	17	17	17	17	17
18	18	18	18	18	18	18	18	18	18	18	18
19	19	19	19	19	19	19	19	19	19	19	19
20	20	20	20	20	20	20	20	20	20	20	20
21	21	21	21	21	21	21	21	21	21	21	21
22	22	22	22	22	22	22	22	22	22	22	22
23	23	23	23	23	23	23	23	23	23	23	23
24	24	24	24	24	24	24	24	24	24	24	24
25	25	25	25	25	25	25	25	25	25	25	25
26	26	26	26	26	26	26	26	26	26	26	26
27	27	27	27	27	27	27	27	27	27	27	27
28	28	28	28	28	28	28	28	28	28	28	28
29	29	29	29	29	29	29	29	29	29	29	29
30	30	30	30	30	30	30	30	30	30	30	30
31	31	31	31	31	31	31	31	31	31	31	31
32	32	32	32	32	32	32	32	32	32	32	32
33	33	33	33	33	33	33	33	33	33	33	33
34	34	34	34	34	34	34	34	34	34	34	34
35	35	35	35	35	35	35	35	35	35	35	35
36	36	36	36	36	36	36	36	36	36	36	36
37	37	37	37	37	37	37	37	37	37	37	37
38	38	38	38	38	38	38	38	38	38	38	38
39	39	39	39	39	39	39	39	39	39	39	39
40	40	40	40	40	40	40	40	40	40	40	40
41	41	41	41	41	41	41	41	41	41	41	41
42	42	42	42	42	42	42	42	42	42	42	42
43	43	43	43	43	43	43	43	43	43	43	43
44	44	44	44	44	44	44	44	44	44	44	44
45	45	45	45	45	45	45	45	45	45	45	45
46	46	46	46	46	46	46	46	46	46	46	46
47	47	47	47	47	47	47	47	47	47	47	47
48	48	48	48	48	48	48	48	48	48	48	48
49	49	49	49	49	49	49	49	49	49	49	49
50	50	50	50	50	50	50	50	50	50	50	50
51	51	51	51	51	51	51	51	51	51	51	51
52	52	52	52	52	52	52	52	52	52	52	52
53	53	53	53	53	53	53	53	53	53	53	53
54	54	54	54	54	54	54	54	54	54	54	54
55	55	55	55	55	55	55	55	55	55	55	55
56	56	56	56	56	56	56	56	56	56	56	56
57	57	57	57	57	57	57	57	57	57	57	57
58	58	58	58	58	58	58	58	58	58	58	58
59	59	59	59	59	59	59	59	59	59	59	59
60	60	60	60	60	60	60	60	60	60	60	60
61	61	61	61	61	61	61	61	61	61	61	61
62	62	62	62	62	62	62	62	62	62	62	62
63	63	63	63	63	63	63	63	63	63	63	63
64	64	64	64	64	64	64	64	64	64	64	64
65	65	65	65	65	65	65	65	65	65	65	65
66	66	66	66	66	66	66	66	66	66	66	66
67	67	67	67	67	67	67	67	67	67	67	67
68	68	68	68	68	68	68	68	68	68	68	68
69	69	69	69	69	69	69	69	69	69	69	69
70	70	70	70	70	70	70	70	70	70	70	70
71	71	71	71	71	71	71	71	71	71	71	71
72	72	72	72	72	72	72	72	72	72	72	72
73	73	73	73	73	73	73	73	73	73	73	73
74	74	74	74	74	74	74	74	74	74	74	74
75	75	75	75	75	75	75	75	75	75	75	75
76	76	76	76	76	76	76	76	76	76	76	76
77	77	77	77	77	77	77	77	77	77	77	77
78	78	78	78	78	78	78	78	78	78	78	78
79	79	79	79	79	79	79	79	79	79	79	79
80	80	80	80	80	80	80	80	80	80	80	80
81	81	81	81	81	81	81	81	81	81	81	81
82	82	82	82	82	82	82	82	82	82	82	82
83	83	83	83	83	83	83	83	83	83	83	83
84	84	84	84	84	84	84	84	84	84	84	84
85	85	85	85	85	85	85	85	85	85	85	85
86	86	86	86	86	86	86	86	86	86	86	86
87	87	87	87	87	87	87	87	87	87	87	87
88	88	88	88	88	88	88	88	88	88	88	88
89	89	89	89	89	89	89	89	89	89	89	89
90	90	90	90	90	90	90	90	90	90	90	90
91	91	91	91	91	91	91	91	91	91	91	91
92	92	92	92	92	92	92	92	92	92	92	92
93	93	93	93	93	93	93	93	93	93	93	93
94	94	94	94	94	94	94	94	94	94	94	94
95	95	95	95	95	95	95	95	95	95	95	95
96	96	96	96	96	96	96	96	96	96	96	96
97	97	97	97	97	97	97	97	97	97	97	97
98	98	98	98	98	98	98	98	98	98	98	98
99	99	99	99	99	99	99	99	99	99	99	99
100	100	100	100	100	100	100	100	100	100	100	100



Handwritten signature

Handwritten signature and date: 12/12/2019

SERVIÇOS MUNICIPALIZADOS DE VISEU



MAPA DE PESSOAL PARA 2019

Elaborado nos termos do disposto do artº 29º do anexo à Lei n.º 35/2014, de 20 de junho (Lei Geral do Trabalho em Funções Públicas)

Mapa Resumo dos postos de trabalho por cargo/carreira/categoria - Para 2019

Cargo / Carreira / Categoria	Nº de Postos de Trabalho										OBS:
	Providos			Propostos			Total Providos	Total geral			
	Tempo Indeterminado	Termo Resolutivo		Tempo Indeterminado	Termo Resolutivo						
		Certo	Incerto		Incerto	Certo					
Diretor Delegado	1	0	0	0	0	0	0	1	1	1	Com. Serv.
Chefe de Divisão	3	0	0	2	0	0	0	3	3	5	Com. Serv.
Técnico Superior	13	1	0	13	0	0	0	14	14	27	
Coordenador Técnico	4	0	0	6	0	0	0	4	4	10	
Assistente Técnico	44	2	0	17	0	0	0	46	46	63	
Encarregado Geral Operacional	1	0	0	1	0	0	0	1	1	2	
Encarregado Operacional	2	0	0	3	0	0	0	2	2	5	
Assistente Operacional	119	6	0	25	0	0	0	125	125	150	
Especialista de Informática	2	0	0	0	0	0	0	2	2	2	
Técnico de Informática	0	0	0	1	0	0	0	0	0	1	
Total	189	9	0	68	0	0	0	198	198	266	

Carolina Pereira Buzato

haz haz

[Signature]

[Signature]

[Signature]

[Signature]

Asssembleia Municipal
de
VISEU
[Signature]

SERVIÇOS MUNICIPALIZADOS DE VISEU



MAPA DE PESSOAL PARA 2019
Elaborado nos termos do disposto do artº 29º do anexo à Lei n.º 35/2014, de 20 de junho (Lei Geral do Trabalho em Funções Públicas)

ATRIBUIÇÕES / COMPETÊNCIAS / ACTIVIDADES	CARGO/CARRERA/ CATEGORIA	Área de Formação Académica e/ou Profissional	Nº de Postos de Trabalho								OBS
			Providos		Tempo Indeterminado		Tempo Resolutivo		Total Providos	Total geral	
			Tempo Indeterminado	Certo	Incerto	Certo	Incerto				
<p>Compete ao titular de cargo de Diretor Delegado:</p> <p>Definir os objetivos de atuação da unidade orgânica que dirige, tendo em conta os objetivos gerais estabelecidos. Orientar, controlar e avaliar o desempenho e a eficiência dos serviços dependentes, com vista à execução dos planos de atividades e à prossecução dos resultados obtidos e a alcançar. Garantir a coordenação das atividades e a qualidade técnica da prestação dos serviços na sua dependência. Gerir com rigor e eficiência os recursos humanos, patrimoniais e tecnológicos afetos à sua unidade orgânica, otimizando os meios e adotando medidas que permitam simplificar e acelerar procedimentos e promover a aproximação à sociedade e a outros serviços públicos</p>	Director Delegado	Engenharia Civil	1							1	1 Com. Serv.
	Sub-Total			1	0	0	0	0	0	1	1
<p>Compete aos titulares dos cargos de direção intermédia de 2º grau:</p> <p>Assegurar a qualidade técnica do trabalho produzido na sua unidade orgânica e garantir o cumprimento dos prazos adequados à eficaz prestação do serviço, tendo em conta a satisfação do interesse dos destinatários. Efetuar o acompanhamento profissional no local de trabalho apoiando e motivando os funcionários e proporcionando-lhes os adequados conhecimentos e aptidões profissionais necessários ao exercício do respetivo posto de trabalho, bem como os procedimentos mais adequados ao incremento da qualidade do serviços a prestar; Divulgar junto dos funcionários os documentos internos e as normas de procedimento a adotar pelo serviço bem como debater e esclarecer as ações a desenvolver para cumprimento dos objetivos do serviço, de forma a garantir o empenho e a assunção de responsabilidades por parte dos funcionários; Proceder de forma objetiva à avaliação do mérito dos funcionários, em função dos resultados individuais e de grupo o à forma como cada um se empenha na prossecução dos objetivos e no espírito de equipa; Identificar as necessidades de formação especificadas dos funcionários da sua unidade orgânica e propor a frequência das ações de formação consideradas adequadas.</p>		Engenharia Civil	1							1	1 Com. Serv.
		Engenharia Civil	1							1	1 Com. Serv.
		Engenharia Civil	1							1	1 Com. Serv.
		Engenharia Ambiente	1							1	1 Com. Serv.
		Economia	1							1	1 Com. Serv.
Sub-Total	Chefe de Divisão		3	0	0	2	0	0	0	3	5

Cristina Faro Bentes

[Handwritten signature]

Luís Araújo

[Handwritten signature]

[Handwritten signature]

[Handwritten signature]

Assessoria Municipal
da
VISEU
[Handwritten signature]

SERVIÇOS MUNICIPALIZADOS DE VISEU

MAPA DE PESSOAL PARA 2019

Elaborado nos termos do disposto do art.º 29º do anexo à Lei n.º 35/2014, de 20 de junho (Lei Geral do Trabalho em Funções Públicas)

ATRIBUIÇÕES / COMPETÊNCIAS / ACTIVIDADES	CARGO/CARREIRA / CATEGORIA	Área de Formação Académica e/ou Profissional	N.º de Postos de Trabalho										OBS:
			Providos			Propostos			Total Providos	Total geral			
			Tempo Indeterminado	Tempo Resolutivo		Tempo Indeterminado	Tempo Resolutivo						
				Certo	Incerto		Certo	Incerto					
Funções consultivas, de estudo, planeamento, programação, avaliação e aplicação de métodos e processos de natureza técnica e ou científica, que fundamentam e preparam a decisão. Elaboração, autonomamente ou em grupo, de pareceres e projetos, com diversos graus de complexidade, e execução de outras atividades de apoio geral ou especializado nas áreas de atuação comuns, instrumentais e operativas dos órgãos e serviços. Funções exercidas com responsabilidade e autonomia técnica, ainda que com enquadramento superior qualificado. Representação do órgão ou serviço em assuntos da sua especialidade, tomando opções de índole técnica, enquadradas por diretrizes ou orientações superiores.	Engenharia Civil	6			5						6	11	
	Engenharia Electrotécnica	1			2						1	3	
	Direito	1									1	1	
	Economia										0	0	
	Desporto	1									1	1	
	Engenharia Ambiente	2			1						2	3	
	Gestão / Contabilidade				2						0	2	
	Gestão de Marketing	1									1	1	
	Engenharia Química			1							3	4	
	Engenharia Mecânica	1									1	1	
Sub-Total		13	1	0	13	0	0	0	0	14	27		
Funções de chefia técnica e administrativa em uma subunidade orgânica ou equipa de suporte, por cujos resultados é responsável. Realização das atividades de programação e organização do trabalho do pessoal que coordena, segundo orientações e diretrizes superiores. Execução de trabalhos de natureza técnica e administrativa de maior complexidade. Funções exercidas com relativo grau de autonomia e responsabilidade.	Administrativa	3			4					3	7		
	Técnico Profissional	1			2					1	3		
Sub-Total		4	0	0	6	0	0	0	0	4	10		

Armando Pires

m. hms. hms.
[Signature]

[Signature]

[Signature]
[Signature]
Assembleia Municipal
de VISEU
[Signature]

SERVIÇOS MUNICIPALIZADOS DE VISEU

MAPA DE PESSOAL PARA 2019

Elaborado nos termos do disposto do artº 29º do anexo à Lei n.º 35/2014, de 20 de junho (Lei Geral do Trabalho em Funções Públicas)



ATRIBUIÇÕES / COMPETÊNCIAS / ACTIVIDADES	CARGO/CARREIRA / CATEGORIA	Área de Formação Académica e/ou Profissional	Nº de Postos de Trabalho										OBS:		
			Tempo Indeterminado		Tempo Resolutivo		Tempo Indeterminado		Tempo Resolutivo		Total Providos	Total geral			
			Certo	Incerto	Certo	Incerto	Certo	Incerto	Certo	Incerto					
Funções de natureza executiva, de aplicação de métodos e processos, com base em diretrizes bem definidas e instruções gerais, de grau médio de complexidade, nas áreas de atuação comuns e instrumentais e nos vários domínios de atuação dos órgãos e serviços.	Assistente Técnico	Administrativa	37					5					37	42	
		Construção Civil	5				7						5	12	
		Topografia	1										1	1	
		Electrotécnico					4						2	6	
		Desenhador	1										1	1	
		Laboratório					1					0	1		
	Sub-Total		44	2	0	17	0	0	0	0	0	46	63		
Funções de chefia do pessoal da carreira de assistente operacional. Coordenação geral de todas as tarefas realizadas pelo pessoal afeito aos setores de actividade sob sua supervisão.	Encarregado Geral Operacional	Chefe de Armazém	1										1	1	
		Água e Saneamento					1						0	1	
	Sub-Total		1	0	0	1	0	0	0	0	0	1	2		
Funções de coordenação dos assistentes operacionais afeitos ao seu setor de actividade, por cujos resultados é responsável. Realização das tarefas de programação, organização e controlo dos trabalhos a executar pelo pessoal sob a sua coordenação. Substituição do encarregado geral nas suas ausência e impedimentos.	Encarregado Operacional	Serviço de Água	1										1	1	
		Serviço de Saneamento					1						0	1	
		Serviço de Fontanários											0	0	
		Serviço de ETAR					1						0	1	
		Fiscal de Leitura e Cobrança	1										1	1	
	Sub-Total		2	0	0	3	0	0	0	0	0	2	5		

Carolina Pereira

has been

[Signature]

[Signature]

[Signature]

[Signature]

Assembleia Municipal
de VISEU

SERVIÇOS MUNICIPALIZADOS DE VISEU



MAPA DE PESSOAL PARA 2019

Elaborado nos termos do disposto do artº 29º do anexo à Lei n.º 35/2014, de 20 de junho (Lei Geral do Trabalho em Funções Públicas)

ATRIBUIÇÕES / COMPETÊNCIAS / ACTIVIDADES	CARGO/CARREIRA / CATEGORIA	Área de Formação Académica e/ou Profissional	Nº de Postos de Trabalho								OBS:			
			Tempo Indeterminado		Tempo Resolutivo		Tempo Indeterminado		Tempo Resolutivo			Total Providos	Total geral	
			Certo	Incerto	Certo	Incerto	Certo	Incerto	Certo	Incerto				
			Tempo Indeterminado	Certo	Incerto	Tempo Indeterminado	Certo	Incerto	Tempo Indeterminado	Certo		Incerto	Total	
Funções de natureza executiva, de carácter manual ou mecânico, enquadradas em diretivas gerais bem definidas e com graus de complexidade variáveis. Execução de tarefas de apoio elementares, indispensáveis ao funcionamento dos órgãos e serviços, podendo comportar esforço físico. Responsabilidade pelos equipamentos sob sua guarda e pela sua correta utilização, procedendo, quando necessário, à manutenção e reparação dos mesmos.	Leitor-cobrador de consumos		6					2				6	8	
	Apoentador		1									1	1	
	Motorista de Ligeiros		1									1	1	
	Fiscal de Obras		2									2	2	
	Operador Estações Elev. Tral. Dep		33	6				8				39	47	
	Motorista de Pesados		1									1	1	
	Condutor máq. Pes. Ver. Esp.		2									2	2	
	Fiel de Armazém		5					2				5	7	
	Auxiliar Administrativo		5									5	5	
	Auxiliar Serviços Gerais		3									3	3	
	Telefonista		2									2	2	
	Varejador		2									2	2	
	Limpa-Colectores		7					2				7	9	
	Nadador Salvador		2									2	2	
	Mecânico de Automóveis		1									1	1	
	Montador Electricista		3									3	3	
	Pinitor		1									1	1	
	Electricista		3					2				3	5	
	Canalizador		21					4				21	25	
	Troika		14					5				14	19	
Aferidor de contadores		1									1	1		
Carpinteiro Toscos e Coifrapens		1									1	1		
Asfaldador		2									2	2		
Sub-Total			119	6	0	0	25	0	0	0	0	125	150	
TOTAL			183	9	0	0	65	0	0	0	0	192	257	

Guilherme Soares

[Signature]

has. 4299

[Signature]

[Signature]

[Signature]

Associação Municipal de VISEU

Para efeitos do disposto na alínea b) do artigo 29.º da Lei n.º 35/2014, de 20 de junho, encontra-se disponível no Serviço de Gestão de Pessoal dos Serviços Municipalizados de Água e Saneamento de Viseu para eventual consulta, perfil de competências transversais de cada carreira ou categoria, bem como as competências associadas à especificidade de cada posto de trabalho.



SERVIÇOS MUNICIPALIZADOS DE VISEU

MAPA DE PESSOAL PARA 2019

CARREIRAS DE REGIME ESPECIAL E CORPOS ESPECIAIS

GRUPO DE PESSOAL	CARREIRA	CATEGORIA	Nível	Nº de Postos de Trabalho										OBS:			
				Providos			Propostos			Total							
				Tempo Indeterminado	Termo Resolutivo		Tempo Indeterminado	Termo Resolutivo		Total	geral						
					Certo	Incerto		Incerto	Certo								
		Coordenador Técnico															
		Sub-Total		0	0	0	0	0	0	0	0	0	0	0	0		
		Especialista de Informática do grau 3															
		Especialista de Informática do grau 2	2														
		Especialista de Informática do grau 1	1														
		Especialista de Informática do grau 1	2														
		Especialista de Informática do grau 1	1														
		Estagiário															
		Sub-Total		2	0	0	0	0	0	0	0	0	0	0	2		
Informática		Técnico de Informática do grau 3	2														
		Técnico de Informática do grau 3	1														
		Técnico de Informática do grau 2	2														
		Técnico de Informática do grau 2	1														
		Técnico de Informática do grau 1	3														
		Técnico de Informática do grau 1	2														
		Técnico de Informática do grau 1	1							1							
		Estagiário															
		Sub-Total		0	0	0	0	1	1	0	0	0	0	0	1		
		TOTAL		2	0	0	0	1	1	0	0	0	0	2	3		

Quatro anos de serviço

há 2 anos

[Handwritten signature]

[Handwritten signature]

[Handwritten signature]

[Handwritten signature]

Asssembleia Municipal do VISEU
[Handwritten signature]

[Handwritten signature]

Assembleia Municipal
de
VISEU *[Handwritten signature]*

[Handwritten signature]



MUNICÍPIO DE
VISEU



ÁGUAS
DE VISEU

SERVIÇOS MUNICIPALIZADOS
ÁGUA E SANEAMENTO DE VISEU

VISEU É DE PRIMEIRA ÁGUA