

ENT-AM/2015/231
30-10-2015

Handwritten signatures and initials in blue ink.



ÁGUAS
DE VISEU

Orçamento e Grandes Opções do Plano - 2016 -



MUNICÍPIO DE
VISEU



ÁGUAS
DE VISEU

SERVIÇOS MUNICIPALIZADOS
ÁGUA E SANEAMENTO DE VISEU

VISEU É DE PRIMEIRA ÁGUA

Handwritten signatures and initials at the top of the page.

Reunião do Conselho de Administração
Serviços Municipalizados de Viseu 2015/16

Despachos: O CA aprovou o Documento,
Grandes Opções do Plano e Mapa de
Pessoal dos Serviços Municipalizados da
Câmara Municipal de Viseu, para o
ano económico 2016 e delibera transferir
à C.M.V. para análise e aprovação
Aguardando em viente

Handwritten signature



MUNICÍPIO DE
VISEU



ÁGUAS
DE VISEU

SERVIÇOS MUNICIPALIZADOS
ÁGUA E SANEAMENTO DE VISEU

VISEU É DE PRIMEIRA ÁGUA

Finis Johannes Hermann
~~Unter~~
Hans
Hans

Relatório.

Índice

Apresentação Geral do Orçamento para o ano de 2016

Previsão de Receitas

Visão global das Receitas

Previsão das Despesas

Visão global das Despesas

Anexos

Anexo I – Resumo do orçamento para o ano de 2016

Anexo II – Orçamento da Receita

Anexo III – Orçamento da Despesa

Anexo IV – Grandes Opções do Plano (G.O.P.)

Anexo V – Plano Plurianual de Investimento (P.P.I.)

Anexo VI – Atividades mais Relevantes (P.A.R.)

Anexo VII – Mapa de Pessoal

Índice de Quadros

Quadro I – Receita e Despesa prevista para o ano de 2016

Quadro II – Evolução da Poupança Corrente

Quadro III – Resumo das Receitas e das Despesas por classificação económica

Quadro IV – Evolução Orçamental

Quadro V – Estrutura e Evolução da Receita prevista por classificação económica

Quadro VI – Estrutura e Evolução das Transferências de Capital

Quadro VII - Estrutura e Evolução da Despesa prevista por classificação económica

Índice de figuras

Figura 1 – Estrutura dos orçamentos da Receita e da Despesa para 2016

Figura 2 – Estrutura da Receita

Figura 3 – Estrutura da Despesa

Figura 4 – Evolução da “Poupança Corrente” 2013 / 2016

Figura 5 – Evolução da Receita por Capítulos

Figura 6 – Evolução da Despesa por Capítulos



Apresentação Geral do Orçamento para o Ano de 2016

A elaboração do Orçamento e Grandes Opções do Plano para o ano de 2016 obedeceu às seguintes considerações:

- O POCAL, aprovado pelo Decreto-Lei nº. 54-A/95, de 22 de fevereiro, estabelece no seu ponto 3.3 um conjunto de regras previsionais, alteradas pelo Decreto-Lei nº. 84-A/2002, que devem ser obedecidas na elaboração dos orçamentos das Autarquias Locais;
- Foi aprovado, paralelamente, o Decreto-Lei nº.26/2002, de 14 de fevereiro – Regime Jurídico dos Códigos de Classificação Económica das Receitas e Despesas Públicas, que estabelece alterações ao classificador económico constantes do POCAL;
- Através do SATAPOCAL (grupo de trabalho, na dependência da Direção Geral das Autarquias Locais – DGAL, criado com o objetivo de salvaguardar a uniformidade interpretativa das questões suscitadas pelas autarquias locais, propondo notas técnicas e propostas de modificações legislativas, em articulação com as orientações da Comissão de Normalização Contabilística da Administração Pública), foram promovidas, pontualmente, pequenas alterações àquele classificador, necessárias a uma mais correta contabilização das receitas e despesas orçamentais;
- Lei nº. 73/2013 de 3 de setembro, que estabelece o regime financeiro das autarquias locais e das entidades intermunicipais.

Em conformidade com o disposto no Anexo I da Lei 75/2013, de 12 de Setembro, designadamente o estabelecido na alínea a) do nº. 1 do artigo 25º e alínea c) do nº. 1 do artigo 33º, submetem-se à apreciação da Câmara Municipal de da Assembleia Municipal de Viseu o documentos referentes ao orçamento, Grandes Opções do Plano e Mapa de Pessoal dos S.M.A.S.V. para o ano de 2016.

Uma vez que não houve, até à data de elaboração deste documento, regulamentação nos termos do Artigo 47º da Lei 73/2013, serão apresentados os documentos previsionais constantes do POCAL. Isto é, não serão apresentados os documentos que estavam dependentes de regulamentação posterior, o qual nunca foi promulgado e publicado.

A estrutura do orçamento manter-se-á idêntica à dos últimos anos.

Para efeitos de controlo do orçamento, será determinante o papel das Grandes Opções do Plano (GOP) que, à semelhança de 2015, incluirá, para além do Plano Plurianual de Investimento (PPI), o Plano das Atividades mais Relevantes (PAR).

Os S.M.A.S.V. terá o seu orçamento por programa / projeto, permitindo-lhe acompanhar, quer a execução dos projetos de investimento (PPI), quer a execução das atividades mais relevantes (PAR). As modificações orçamentais, desde que não impliquem alterações aos mapas obrigatórios aprovados pela Câmara e pela Assembleia Municipal, ficarão, assim dispensados de ir a estes órgãos, aumentando a flexibilidade e a eficácia de gestão.

Em seguida será desenvolvida uma análise detalhada do Orçamento do S.M.A.S.V., dando especial atenção à evolução dos seus principais agregados da Receita e da Despesa.

Em anexo, constarão os documentos previsionais estipulados legalmente, onde se inclui o mapa de pessoal dos S.M.A.S.V. para o ano em apreço de acordo com os artigos 28º e 29º da Lei nº. 35/2014, de 20 de junho.

[Handwritten signature]

Apresenta-se em seguida uma análise, fundamentalmente quantitativa, do orçamento dos S.M.A.S.V. e do Plano Plurianual de Investimentos, relacionando-os entre si sempre que se justifique.

O volume das despesas e das receitas previstas para o próximo ano económico é apresentado no Quadro I, o qual resume, em termos de distribuição de valores, os dois grandes agrupamentos da classificação económica: Despesa e Receita Corrente, Despesa e Receita de Capital


[Handwritten notes and signatures]

Quadro I
Receita e Despesa previstas para o ano de 2016

	Correntes	Capital	Total
Receitas	10.062.500	4.853.000	14.915.500
Despesas	9.223.500	5.692.000	14.915.500
Saldo	839.000	-839.000	

Através da observação deste quadro, verifica-se que a Receita e a Despesa prevista para o ano de 2016 ascendem a 14,9 milhões de euros, constatando-se a existência de um superavit corrente de 839 mil euros, resultante da supremacia das Receitas Correntes em relação às Despesas da mesma natureza, que financiará as Despesas de Capital em igual montante, incluindo a amortização de empréstimos a médio / longo prazo.

Figura 1 - Estrutura dos orçamentos da Receita e da Despesa para 2016



As Figuras 2 e 3 ilustram a estrutura dos dois grandes agregados económicos: as receitas e as despesas.

Figura 2 - Estrutura da Receita

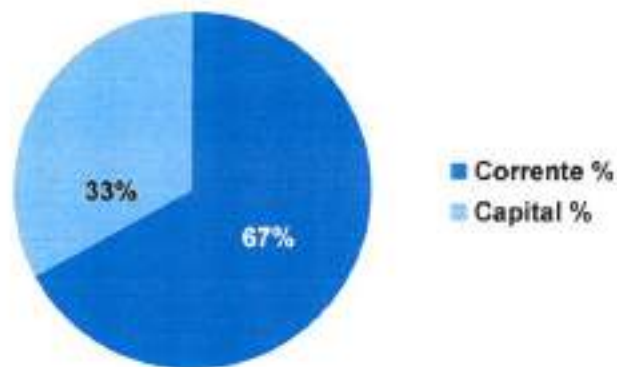
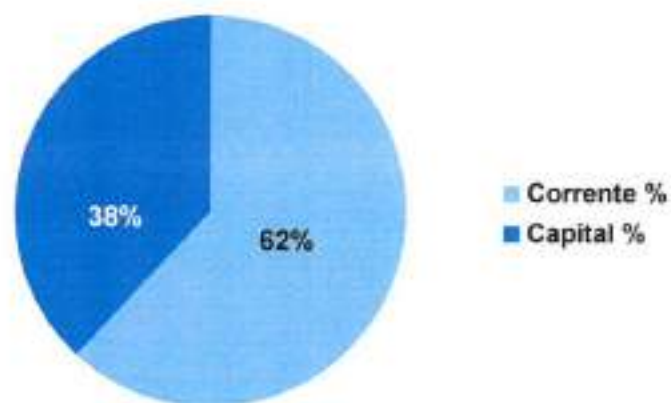



Figura 3 - Estrutura da Despesa





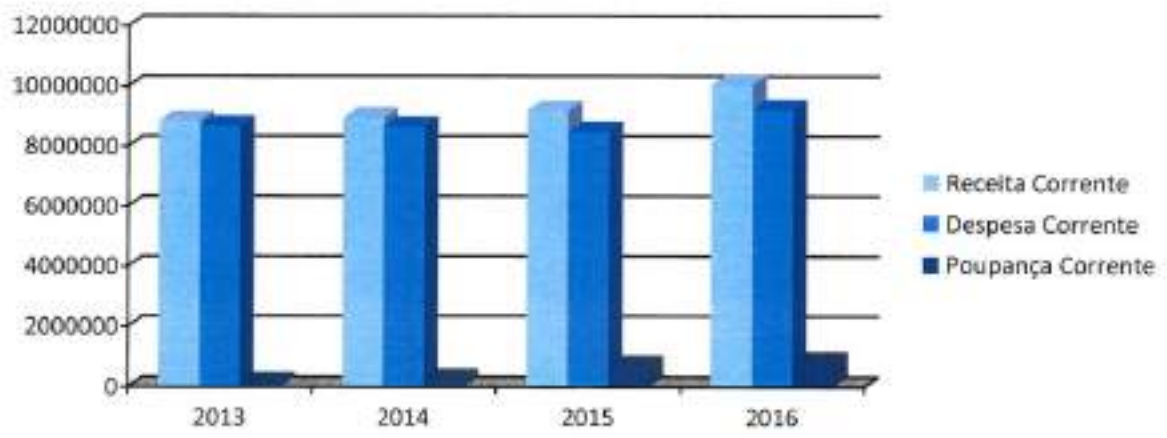
 Quadro II

 Evolução da poupança corrente

	2013	2014	2015	2016
Recelta Corrente	8.839.950	8.944.600	9.191.300	10.062.500
Despesa Corrente	8.682.200	8.657.500	8.472.000	9.223.500
Poupança Corrente	157.750	287.100	719.300	839.000

A previsão da Poupança Corrente para 2016 é de 839 mil euros, revelando um acréscimo esperado de 16,6%, mais 120 mil euros do que o valor estimado para 2015. Este aumento de poupança corrente resulta do acréscimo da receita corrente ser superior ao da despesa corrente.

Figura 4 – Evolução da “Poupança Corrente” 2013 / 2016



A previsão das receitas e das despesas para o próximo ano é de 14,9 milhões de euros. A Receita de Capital atingirá um montante de 4,8 milhões de euros para uma Despesa de Capital de 5,7 milhões de euros, enquanto a Receita Corrente atingirá um montante de 10,1 milhões de euros que suporta a despesa corrente de 9,2 milhões de euros.

Quadro III

Resumo das Receitas e das Despesas por classificação económica para o ano de 2016

Receitas	Valor	%	Despesas	Valor	%
Receitas correntes	10.062.500	67,5%	Despesas correntes	9.223.500	61,8%
Taxas, multas e outras penalidades	25.900	0,2%	Despesas com pessoal	3.212.500	21,5%
Rendimentos da propriedade	33.000	0,2%	Aquisição de bens e serviços	5.377.000	36,0%
Transferências correntes	24.500	0,2%	Juros e outros encargos	21.000	0,1%
Venda de bens e serviços correntes	9.956.500	66,8%	Transferências correntes	93.000	0,6%
Outras receitas correntes	22.600	0,2%	Outras despesas correntes	520.000	3,5%
Receitas de capital	4.853.000	32,5%	Despesas de capital	5.692.000	38,2%
Transferências de capital	4.852.000	32,5%	Aquisição de bens de capital	5.074.000	34,0%
Reposições não abatidas nos pagamentos	1.000	0,006%	Transferências de capital	618.000	4,1%
Total Geral	14.915.500	100%	Total Geral	14.915.500	100%

Analisando os principais agregados da estrutura das receitas, constatamos que as vendas de bens e serviços correntes e as transferências totalizam 14,8 milhões de euros, correspondendo a 99% do total das receitas.

Olhando para o orçamento da despesa, verificamos que o investimento, ascende a 37,3% do seu valor global, considerando a soma dos capítulos "Aquisição de bens de capital" e "transferências de capital / Freguesias" num total de 5,6 milhões de euros.

O Quadro IV mostra a evolução do orçamento de 2016.

Quadro IV
Evolução Orçamental

Descrição	Orçamento		Variação 2015 / 2016	
	2015	2016	Valor	%
Receitas correntes	9.191.300	10.062.500	871.200	9,5%
Receitas de capital	22.922.200	4.853.000	-18.069.200	-78,8%
Receita efetiva	32.113.500	14.915.500	-17.198.000	-53,6%
Despesas correntes	8.472.000	9.223.500	751.500	8,9%
Despesas de capital	23.641.500	5.692.000	-17.949.500	-75,9%
Despesa efetiva	32.113.500	14.915.500	-17.198.000	-53,6%
Saldo corrente	719.300	839.000	119.700	16,6%
Saldo de capital	-719.300	-839.000	-119.700	-16,6%

A diminuição de 17,1 milhões de euros de receita efetiva prende-se com o decréscimo esperado da receita de capital (-18 milhões de euros), uma vez que a receita corrente aumenta em relação à estimada para 2015 (+871 mil euros)

Já o decréscimo de 17,1 milhões de euros (-53,6%) na despesa efetiva fica a dever-se à redução prevista de 17,9 milhões de euros (-75,9%) na despesa de capital acompanhada de um acréscimo de 8,9% da despesa corrente.

Previsão das Receitas

Visão global das receitas

A receita dos S.M.A.S.V. para o ano de 2016 ascende a 14,9 milhões de euros apresentando, em relação à receita orçamentada em 2015, um decréscimo de 53,6%, ou seja, menos 17,2 milhões de euros, justificado pela diminuição das receitas de capital, uma vez que o valor total das receitas correntes é superior ao previsto no ano anterior.

O valor das receitas correntes revela um acréscimo previsto de 9,5% e a sua estrutura mantém-se praticamente inalterada. Destaca-se nesse âmbito a receita proveniente da venda de bens e serviços correntes, representa 98,9% do total da receita corrente e 66,8% da receita total.

As transferências de capital revelam um decréscimo previsto de 78,8%, assentando principalmente na expectativa de que as Transferências do Município de Viseu atinja, em 2016, o valor de 2,4 milhões de euros, menos 36,2% do que o estimado para 2015 e a comparticipação comunitária em projetos cofinanciados atinge, em 2016, o valor de 2,4 milhões de euros, menos 87,2% do que o estimado em 2015.

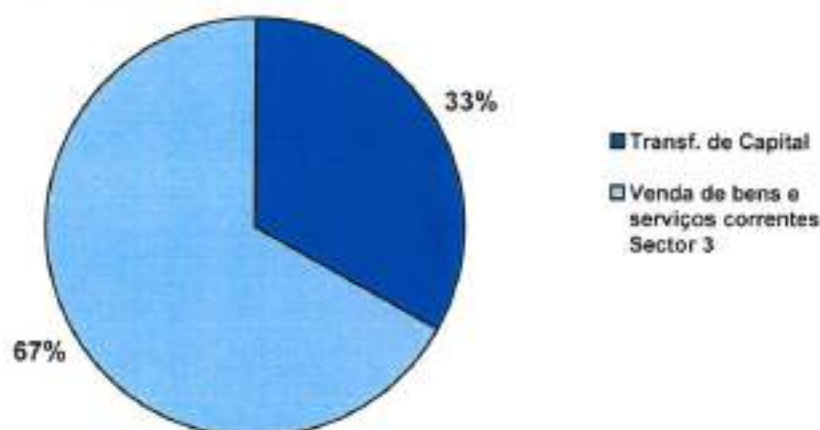
Quadro V

Estrutura e Evolução da Receita prevista por classificação económica para 2016

Designação	Anos				Taxa Crescimento
	2015		2016		
	Valor	%	Valor	%	
RECEITAS CORRENTES	9.191.300,00	28,6%	10.062.500,00	67,5%	9,5%
04 Taxas, multas e outras penalidades	56.200,00	0,2%	25.900,00	0,2%	-53,5%
05 Rendimentos da propriedade	34.000,00	0,1%	33.000,00	0,2%	-2,9%
06 Transferências correntes	2.000,00	0,06%	24.500,00	0,2%	112,5%
07 Venda de bens e serviços correntes	8.834.100,00	27,5%	9.956.500,00	66,8%	12,7%
08 Outras receitas correntes	265.000,00	0,8%	22.600,00	0,2%	-91,5%
RECEITAS CAPITAL	22.922.200,00	71,4%	4.853.000,00	32,5%	-78,8%
09 Venda de bens de investimento	30.700,00	0,09%	-	-	-100%
10 Transferências de capital	22.890.500,00	71,3%	4.852.000,00	32,5%	-78,8%
15 Reposições não abatidas nos pagamentos	1.000,00	-	1.000,00	0,006%	-
TOTAL	32.113.500,00	100%	14.915.500,00	100%	-53,6%

A Fig. 5 permite ainda a avaliação da distribuição das receitas por capítulos, onde se destacam, pelo seu volume de receita, dois agregados: transferência de capital (32,5%) e venda de bens e serviços correntes (66,8%).

Figura 4 – Distribuição da Receita por Capítulos




As transferências de capital (Quadro VI) previstas para 2016 totalizam 4,9 milhões de euros, menos 18 milhões de euros do que o previsto para 2015.

Como foi dito atrás, esta diminuição estimada prende-se com a redução de receita proveniente do Município de Viseu (-1,3 milhões de euros) e da participação comunitária em projetos cofinanciados.

Quadro VI
Estrutura e Evolução das transferências de capital

Transferência de capital	2015	2016	Variação 2014 / 2015	
			Valor	%
<u>Administração Central</u>	19.138.000	2.443.500	-16.694.500	-87,2%
Participação comunitária em projetos cofinanciados	19.138.000	2.443.500	-16.694.500	-87,2%
<u>Administração Local</u>	3.752.500	2.408.500	-1.344.000	-35,8%
C.M.V.	3.700.000	2.362.000	-1.338.000	-36,2%
Outros	52.500	46.500	-6.000	-11,4%
Total	22.890.500	4.852.000	-18.038.500	-78,8%

O Quadro VI permite constatar que as transferências provenientes da Administração Central diminuem, em 2016, quase 87,2%, o que significa menos 16,7 milhões de euros que no ano anterior, uma vez que não estão ainda previstas operações financiadas no quadro comunitários 2014 – 2020.



Previsão das Despesas

Visão global das despesas

A despesa dos S.M.A.S.V. para 2016, repartida por despesa corrente e despesa de capital, e constituída por diversos agrupamentos económicos, prevê-se que ascenda a 14,9 milhões de euros, a que corresponde um decréscimo de 53,6% relativamente ao ano transato, ou seja, menos 17.198.000€.

Esta redução global da despesa deve-se sobretudo à diminuição de 75,9% das despesas de capital, já que as despesas correntes apresentam um acréscimo de 8,9%.

No que respeita às despesas correntes devido ao aumento das aquisições de bens e serviços, apresentam, em termos absolutos, uma variação positiva face ao ano anterior, apesar da diminuição das despesas com pessoal. No que concerne às despesas com a aquisição de bens e serviços, esta rubrica apresenta um aumento de 17,8%, em relação ao ano anterior, significando um acréscimo de cerca de 800 mil euros, por força da entrada em funcionamento da " ETAR de Viseu Sul".

As despesas correntes mantêm uma estrutura idêntica à prevista para 2015, salientando-se as aquisições de bens e serviços e as despesas com pessoal, que representam, em conjunto, 93,1% do total das mesmas.

No que respeita às despesas de capital, estas ascendem a 5,7 milhões de euros e representam 38,2% do orçamento da despesa, apresentando uma redução de 75,9% relativamente ao valor previsto para 2015.

O capítulo de "aquisição de bens de capital" absorveu 34 % da despesa total.

Este corresponde aos investimentos dos S.M.A.S.V., cujo valor decresceu 77,7%, totalizando 5,1 milhões de euros.

As transferências de capital, cujos seus principais beneficiários são as juntas de freguesia, ascendem a 618 mil euros, apresentam uma diminuição de 24,4% em relação a 2015.

O Capítulo de "Aquisição de bens de capital" tem correspondência com o Plano Plurianual de Investimento.

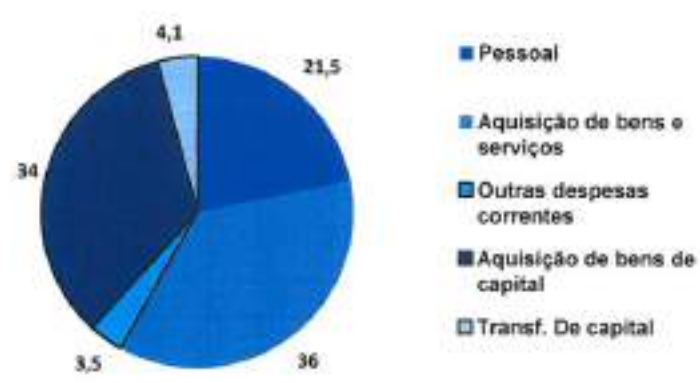
[Handwritten signatures and initials]

Quadro VII
Estrutura e Evolução da despesa por classificação econômica para 2016

Despesas	Anos				Taxa Crescimento
	2015		2016		
	Valor	%	Valor	%	
DESPESAS CORRENTES	8.472.000	26,4%	9.223.500	61,8%	+8,9%
01 Pessoal	3.328.000	10,4%	3.212.500	21,5%	-3,5%
02 Aquisição de bens e serviços	4.563.000	14,2%	5.377.000	36,0%	+17,8%
03 Juros e outros encargos	21.000	0,06%	21.000	0,1%	-
04 Transferências correntes	50.000	0,16%	93.000	0,6%	+86%
06 Outras despesas correntes	510.000	1,6%	520.000	3,5%	+1,9%
DESPESAS CAPITAL	23.641.500	73,6%	5.692.000	38,2%	-75,9%
07 Aquisição de bens de capital	22.733.000	70,8%	5.074.000	34,0%	-77,7%
08 Transferência de capital	817.000	2,5%	618.000	4,1%	-24,4%
TOTAL	32.113.500	100%	14.915.500	100%	-53,6%

A partir da observação da Fig.6 pode-se avaliar a distribuição das despesas por capítulos, onde se destacam três deles pelo peso relativo que têm no total da despesa: Aquisição de Bens de Serviços (36,0%), Aquisição de Bens de Capital (34%) e Pessoal (21,5%).

Figura 6 – Distribuição da despesa por capítulos



[Handwritten signature]
[Handwritten signature]
[Handwritten signature]
[Handwritten signature]

Orçamento.

F. J. P.
[Handwritten signatures and initials]

Mapas Receita e
Despesa.

Serviços Municipalizados de Água e Saneamento de Viseu

RESUMO DO ORÇAMENTO PARA O ANO 2016

Recetas	Montante (€)	Despesas	Montante (€)
Correntes	10.062.500	Correntes	9.223.500
Capital	4.853.000	Capital	5.692.000
Total	14.915.500	Total	14.915.500
Serviços Municipalizados	0	Serviços Municipalizados	0
Total Geral:	14.915.500	Total Geral:	14.915.500

ORGÃO EXECUTIVO
Em 29 de Setembro de 2015
2015

ORGÃO DELIBERATIVO
Em 29 de Novembro de 2015
2015

ORÇAMENTO PARA O ANO 2016 - Receita

Código	Designação	Montante
Class. Económica		€
04	Taxas, multas e outras penalidades	
0402	Multas e outras penalidades	
040201	Juros de mora	5.900
040204	Coimas e penalidades por contra-ordenações	10.000
040299	Multas e penalidades diversas	10.000
	Total do Capítulo Económico 04:	25.900
05	Rendimentos da propriedade	
0502	Juros-Sociedades financeiras	
050201	Bancos e outras instituições financeiras	24.000
0510	Rendas	
051001	Terrenos	9.000
	Total do Capítulo Económico 05:	33.000
06	Transferências correntes	
0603	Administração central	
060309	Serv.fund.autón.-Subsist.prot.famil.polít.act.EFP	
06030901	Contrato Emprego - Inserção +	24.500
	Total do Capítulo Económico 06:	24.500
07	Venda de bens e serviços correntes	
0701	Venda de bens	
070102	Livros e documentação técnica	1.000
070103	Publicações e impressos	500
070105	Bens inutilizados	1.000
070108	Mercadorias	
07010801	Água	7.000
070111	Produtos acabados e intermédios	
07011101	Tarifa Variável (Consumo de Água)	4.073.000
070199	Outros	
07019909	Outros	500
0702	Serviços	
070208	Serv.sociais,recreativos,culturais e de desporto	
07020802	Serviços recreativos	
0702080201	Utilização	51.000
0702080202	Serviços Diversos - Piscinas	1.000
07020804	Serviços desportivos	201.000
070209	Serviços específicos das autarquias	
07020901	Saneamento	
0702090101	Tarifa de Ligação de Saneamento	574.000

ORÇAMENTO PARA O ANO 2016 - Receita

Código	Designação	Montante
<i>Class. Económica</i>		€
0702090102	Tarifa de Vistoria e Ensaio	40.000
0702090103	Tarifa Fixa de Saneamento	1.057.000
0702090104	Tarifa Variável de Saneamento	1.057.000
0702090105	Tarifa de Ramal de Ligação (Saneamento)	295.000
0702090106	Tarifa de Interrupção	1.000
0702090107	Taxa de Recursos Hídricos	28.000
0702090108	Tarifa de Restabelecimento	1.000
0702090109	Tarifa de Leitura Extraord. de Caudais Rejeitados	1.000
0702090110	Tarifa de Verificação Extraord. de Medidas Caudal	1.000
0702090111	Tarifa Recolha, Transp. Dest. Final Lamas Fossas Sept	1.000
0702090199	Outras Prestações de Serviço	1.000
07020909	Água	
0702090901	Tarifa Administ. de Pagam. Fora do Prazo	1.000
0702090902	Tarifa de Interrupção	1.000
0702090903	Tarifa de Restabelecimento	54.000
0702090904	Tarifa de Leitura Extraord. de Consumo de Água	1.000
0702090905	Tarifa de Verificação Extraord. do Contador	1.000
0702090906	Tarifa de Vistoria e Ensaio	38.500
0702090907	Tarifa de Ligação Temporária	1.000
0702090908	Tarifa de Ramal de Ligação (Água)	273.800
0702090909	Tarifa de Ligação	137.000
0702090910	Tarifa Fixa de Água	1.921.000
0702090911	Taxa de Recursos Hídricos	121.000
0702090999	Outras Prestações de Serviço	1.000
0703	Rendas	
070302	Edifícios	12.200
	Total do Capítulo Económico 07:	9.956.500
08	Outras receitas correntes	
0801	Outras	
080199	Outras	
08019901	Indemniz. por deterior. roubo extravio bens patrim.	1.000
08019902	Indem. estrag. prov. outrém viat. outr. equip. aut. local	1.000
08019903	IVA reembolsado	1.000
08019904	Impressos e Fotocópias	500
08019905	Chamadas Telefónicas	500

Serviços Municipalizados de Água e Saneamento de Viseu

ORÇAMENTO PARA O ANO 2016 - Receita

Código	Designação	Montante
Class. Económica		€
08019999	Diversas	18.600
	Total do Capítulo Económico 08:	22.600
	Total das Receitas Correntes:	10.062.500
10	Transferências de capital	
1003	Administração central	
100307	Estado-Particip.comunitária project.co-financiados	2.443.500
1005	Administração local	
100501	Continente	
10050101	C M V	2.362.000
10050102	Outros	46.500
	Total do Capítulo Económico 10:	4.852.000
15	Reposições não abatidas nos pagamentos	
1501	Reposições não abatidas nos pagamentos	
150101	Reposições não abatidas nos pagamentos	1.000
	Total do Capítulo Económico 15:	1.000
	Total das Receitas de Capital:	4.853.000
	Total do Orçamento da Receita:	14.915.500

ORÇAMENTO PARA O ANO 2016 - Despesa

Código	Designação	Montante
Class. Económica		€
01	Despesas com o pessoal	
0101	Remunerações certas e permanentes	
010104	Pessoal quadros-Regime contrato individ. trabalho	
01010401	Pessoal em funções	1.564.000
01010402	Alterações obrigatórias de posicionamento remunera	1.000
01010403	Alterações facultativas de posicionamento remunera	1.000
01010404	Recrutamento de Pessoal para novos postos de traba	18.500
010107	Pessoal em regime de tarefa ou avença	1.000
010108	Pessoal aguardando aposentação	10.000
010109	Pessoal em qualquer outra situação	64.000
010111	Representação	11.000
010113	Subsidio de refeição	
01011301	Pessoal dos quadros -Regime Contrato Individ.Traba	174.000
01011303	Pessoal em qualquer outra situação	44.000
010114	Subsidio de férias e de Natal	
01011401	Pessoal dos quadros-Regime Contrato Ind. Trabalho	264.000
01011403	Pessoal em qualquer outra situação	500
010115	Remunerações por doença e maternidade/paternidade	54.000
0102	Abonos variáveis ou eventuais	
010202	Horas extraordinárias	25.000
010203	Alimentação e alojamento	1.000
010204	Ajudas de custo	5.000
010205	Abono para falhas	10.000
010210	Subsidio de trabalho nocturno	1.000
010211	Subsidio de turno	110.000
010212	Indemnizações por cessação de funções	3.000
010213	Outros suplementos e prémios	
01021301	Prémios de desempenho	1.000
01021302	Outros	16.000
010214	Outros abonos em numerário ou espécie	1.000
0103	Segurança social	
010301	Encargos com a saúde	200.000
010302	Outros encargos com a saúde	45.000
010303	Subsidio familiar a criança e jovens	15.000
010304	Outras prestações familiares	10.000
010305	Contribuições para a segurança social	
01030501	Assistência na doença dos funcionários públicos	5.000
01030502	Segurança social dos funcionários públicos	


Serviços Municipalizados de Água e Saneamento de Viseu

ORÇAMENTO PARA O ANO 2016 - Despesa



 10
 A
 Wanie

Código	Designação	Montante
Class. Económica		€
0103050201	Caixa Geral de Aposentações	348.000
0103050202	Regime Geral	132.000
01030503	Outras	1.000
010306	Acidentes em serviço e doenças profissionais	5.000
010308	Outras pensões	25.000
010309	Seguros	
01030901	Seguros acidentes trabalho doenças profissionais	44.000
01030902	Seguros de saúde	1.000
010310	Outras despesas de segurança social	
01031001	Eventualidade maternidade, paternidade e adopção	1.000
01031002	Outras despesas de segurança social	500
	Total do Capítulo Económico 01:	3.212.500
02	Aquisição de bens e serviços	
0201	Aquisição de bens	
020101	Matérias-primas e subsidiárias	900.000
020102	Combustíveis e lubrificantes	
02010299	Outros	270.000
020103	Munições, explosivos e artificios	1.000
020104	Limpeza e higiene	11.000
020107	Vestuário e artigos pessoais	25.000
020108	Material de escritório	20.000
020111	Material de consumo clínico	1.000
020112	Material de transporte-Peças	30.000
020115	Prémios, condecorações e ofertas	1.000
020116	Mercadorias para venda	
02011601	Água	5.000
020117	Ferramentas e utensílios	5.000
020118	Livros e documentação técnica	2.000
020120	Material de educação, cultura e recreio	1.000
020121	Outros bens	100.000
0202	Aquisição de serviços	
020201	Encargos das instalações	2.100.000
020202	Limpeza e higiene	120.000
020203	Conservação de bens	200.000
020204	Locação de edifícios	5.000
020208	Locação de outros bens	3.000
020209	Comunicações	240.000

ORÇAMENTO PARA O ANO 2016 - Despesa

Código	Designação	Montante €
Class. Económica		
020210	Transportes	1.000
020211	Representação dos serviços	3.000
020212	Seguros	30.000
020213	Deslocações e estadas	2.000
020214	Estudos, pareceres, projectos e consultadoria	1.000
020215	Formação	30.000
020217	Publicidade	60.000
020218	Vigilância e segurança	100.000
020219	Assistência técnica	60.000
020220	Outros trabalhos especializados	800.000
020224	Encargos de cobrança de receitas	50.000
020225	Outros serviços	200.000
	Total do Capítulo Económico 02:	5.377.000
03	Juros e outros encargos	
0305	Outros juros	
030502	Outros	20.000
0306	Outros encargos financeiros	
030601	Outros encargos financeiros	1.000
	Total do Capítulo Económico 03:	21.000
04	Transferências correntes	
0405	Administração local	
040501	Continente	
04050101	Municípios	
0405010101	C.M. Viseu	93.000
	Total do Capítulo Económico 04:	93.000
06	Outras despesas correntes	
0602	Diversas	
060201	Impostos e taxas	200.000
060203	Outras	
06020301	Outras restituições	100.000
06020302	IVA pago	100.000
06020304	Serviços bancários	60.000
06020305	Outras	60.000
	Total do Capítulo Económico 06:	520.000
	Total das Despesas Correntes:	9.223.500
07	Aquisição de bens de capital	
0701	Investimentos	

[Handwritten Signature]

Serviços Municipalizados de Água e Saneamento de Viseu

ORÇAMENTO PARA O ANO 2016 - Despesa

[Handwritten notes and signatures]

[Handwritten signature]

[Handwritten signature]

[Handwritten signature]

Código	Designação	Montante €
Class. Económica		
070101	Terrenos	160.000
070103	Edifícios	
07010301	Instalações de serviços	37.000
07010307	Outros	100.000
070104	Construções diversas	
07010401	Viadutos, arruamentos e obras complementares	125.000
07010402	Sistemas de drenagem de águas residuais	1.210.800
07010403	Estações de tratamento de águas residuais	1.509.200
07010407	Captação e distribuição de água	971.000
07010413	Outros	13.000
070106	Material de transporte	
07010602	Outro	25.000
070107	Equipamento de informática	70.000
070108	Software informático	100.000
070109	Equipamento administrativo	15.000
070110	Equipamento básico	
07011002	Outro	195.000
070111	Ferramentas e utensílios	60.000
070113	Investimentos incorpóreos	481.000
070115	Outros investimentos	2.000
	Total do Capítulo Económico 07:	5.074.000
08	Transferências de capital	
0805	Administração local	
080501	Continente	
08050101	Municípios	
0805010101	C.M.Viseu	121.000
0805010102	Outros	1.000

Serviços Municipalizados de Água e Saneamento de Viseu

ORÇAMENTO PARA O ANO 2016 - Despesa

Código	Designação	Montante
Class. Económica		€
08050102	Freguesias	496.000
	Total do Capítulo Económico 08:	618.000
	Total das Despesas de Capital:	5.692.000
	Total do Orçamento da Despesa:	14.915.500

ORGÃO EXECUTIVO

Em 29 de Outubro de 2015

Maria Helena

ORGÃO DELIBERATIVO

Em 09 de Novembro de 2015

Paulo

Handwritten signatures and notes in blue ink, including a large signature at the top and smaller initials below.

Grandes Opções do Plano.

Grandes Opções do Plano do ano 2016

Ord. Prog.	Projeto	Ano / Nº	Ação	Designação	Classif. Organizacional	Forma de Realiz.	Forma de Financiamento			Data (Mês/Ano)	Fases de Exec.	Realizado (d)	Despesas				Total previsto (e) = (g)+(h)+(i)+(j)+(k)+(l)			
							AC	AA	FC				2016	2017	2018	2019		Outros (t)		
													2016							
													Total (h)+(i)+(j)+(k)	2017 (l)	2018 (m)	2019 (n)	Outros (t)			
INVESTIMENTO / SECTOR AGUA																				
Empreendidos em Curso																				
01 001	20030361			Conservação ds ETA de Nesperta (Fagilde)	00 07010407	E	100		DEL	01/2016	12/2019	4	369 657	100 000	100 000	100 000	799 657			
01 001	20040368			Atualização da ETA de Maira	00 07010407	E	100		DEL	01/2016	12/2019	3	58 191	500 000	500 000	300 000	1 378 191			
01 001	20120495			Atualização do Sistema de Tratamento da fide de Água da Cerejeira	00 07010407	E	100		DEL	01/2012	12/2016	4	58 229	1 000			59 229			
01 001	20120500			Extensão da Rede de Água no Concelho em 2013	00 07010407	E	100		DEL	01/2012	12/2016	3	60 444	40 000			100 444			
01 001	20120501			Prolongamento da Rede de Água do Concelho em 2013	00 07010407	E	100		DEL	01/2012	12/2016	3	59 782	10 000			69 782			
01 001	20130504			Pequenas Ampliações da Rede de Água em 2013	00 07010407	E	100		DEL	01/2013	12/2016	3	50 814	5 000			55 814			
01 001	20130505			Contratos Programa com as Juntas de Freguesia em 2013	00 08060102	O	100		DEL	01/2013	12/2016	3	25 896	17 000			42 896			
01 001	20140512			Contratos Programa com as Juntas de Freguesia em 2014	00 08060102	O	100		DEL	01/2014	12/2017	2	70 236	8 000			78 236			
01 001	20140521			Requalificação de Reservatórios Existentes 2014	00 07010407	E	100		DEL	01/2014	12/2017	2	842 319	700 000	620 000	420 000	2 682 319			
Obras Novas													2 200	2 000	1 000	100 000	1 202 300			
01 002	20020369			Sistema de Tratamento de Lamas da ETA de Fagilde	00 07010407	E	100		DEL	01/2016	12/2019	1	2 000	1 000 000	200 000	100 000	1 300 000			
01 002	20050401			Ampliação do Reservatório de São João de Lourdes	00 07010407	E	100		DEL	01/2016	12/2018	1	1 100	300 000	200 000		611 000			
01 002	20050403			Novos Condutos do Reservatório de Vale de Fochas do de Lousa	00 07010407	E	100		DEL	01/2016	12/2018	0	1 100	300 000	200 000		611 000			
01 002	20060415			Compartes nos Descançojardins Sapatenses da Barragem Fagilde	00 07010407	E	100		DEL	01/2016	12/2019	1	1 000	300 000	100 000	10 000	501 000			
01 002	20070406			Barragem no Rio Vouga - Estudos	00 07010407	E	100		DEL	01/2016	12/2019	1	1 100	1 500 000	1 500 000	500 000	3 601 100			
01 002	20080424			Estação de Tratamento de Água do Vouga - Estudos	00 07010407	E	100		DEL	01/2016	12/2018	0	5 000	500 000	100 000		605 000			
01 002	20090435			Condição Adicional da ETA de Vouga até ao Reservatório do Vouga - Estudos	00 07010407	E	100		DEL	01/2016	12/2018	0	5 000	300 000	100 000		405 000			
01 002	20100479			Ampliação do Reservatório de Fagilde	00 07010407	E	100		DEL	01/2016	12/2018	0	4 300	300 000	100 000		414 300			
01 002	20100474			Requalificação da Conduta de Vilemosinhos em Fagilde	00 07010407	E	100		DEL	01/2016	12/2018	0	1 100	300 000	200 000		501 100			
01 002	20100475			Ampliação da Conduta de Vilemosinhos em Fagilde	00 07010407	E	100		DEL	01/2016	12/2018	0	1 100	400 000	200 000		601 100			
01 002	20100486			Ampliação da Conduta e Estação Elevatória da ETA de Fagilde	00 07010407	E	100		DEL	01/2016	12/2018	1	2 000	1 500 000	1 000 000	300 000	2 802 000			
01 002	20110487			Alteração das Escadarias do Barragem de Fagilde	00 07010407	E	100		DEL	01/2016	12/2017	1	100 000	100 000		200 000				
01 002	20130510			Aplicação da Catana e Tratamento de Lamas da ETA de Fagilde	00 07010407	E	100		DEL	01/2016	12/2018	1	2 000	2 000 000	1 500 000	700 000	4 202 000			
01 002	20140518			Museu fílmico para a ETA de Maira	00 07010407	E	100		DEL	01/2016	12/2018	0	1 100	1 000	200 000		401 100			
01 002	20140522			Limpeza da Albufeira do Açude da Maira	00 07010407	E	100		DEL	01/2016	12/2017	0	2 000	100 000	200 000	100 000	401 000			

													Totais do Programa 001							
													2 200	2 000	1 000	100 000	1 202 300			
													1 000	1 100	5 000	5 000	300 000			
													1 100	1 100	5 000	5 000	300 000			
													1 000	1 000	300 000	100 000	10 000			
													1 100	1 100	1 500 000	1 500 000	500 000			
													5 000	5 000	100 000	100 000	805 000			
													5 000	5 000	100 000	100 000	405 000			
													4 300	4 300	300 000	100 000	414 300			
													1 100	1 100	300 000	200 000	501 100			
													1 100	1 100	400 000	200 000	601 100			
													2 000	2 000	1 500 000	1 000 000	2 802 000			
													100 000	100 000			200 000			
													2 000	2 000	2 000 000	1 500 000	4 202 000			
													1 100	1 100	200 000	200 000	401 100			
													2 000	2 000	100 000	200 000	401 000			

Serviços Municipalizados de Água e Saneamento de Viseu

Grandes Opções do Plano do ano 2016

Cód. Prog.	Projeto	Designação	Código Classificação Orçamental	Forma de Realiz.			Forma de Financiamento		Risco	Dados (Mês/Ano)		Fases de Exec.	Realizados (a)	Despesas				Total (b) = (c) + (d) + (e) + (f)	Total previstos (g) = (a) + (b) + (c) + (d) + (e) + (f) + (g)
				AC	AA	FE	AC	AA		FE	Início			Fim	2016	2017	2018		
01	002	INVESTIMENTO / SECTOR AGUA																	
		Obras Novas																	
01	002	014623	00	0701002	E	100	DEL	01/2016	12/2019	0			1000000	1000000	1000000	1000000	3100000		
01	002	2015224	00	08060102	O	100	DEE	01/2016	12/2019	0			103000	103000	200000	200000	703000		
01	002	2015225	00	08060102	O	100	DEE	01/2016	12/2019	0			55000	55000	45000	55000	220000		
01	002	2015226	00	07010407	E	100	DEE	01/2016	12/2019	0			300000	300000	100000	100000	700000		
01	002	2015227	00	07010407	E	100	DEE	01/2016	12/2019	0			100000	100000	100000	100000	400000		
01	002	2015228	00	07010407	E	100	DEE	01/2016	12/2019	0			300000	300000	100000	100000	800000		
01	002	2015229	00	07010407	E	100	DEE	01/2016	12/2019	0			70000	70000	100000	100000	380000		
01	002	2015230	00	07010402	E	100	DEE	01/2016	12/2019	0			70000	70000	100000	100000	380000		
01	002	2015231	00	07010407	E	100	DEE	01/2016	12/2019	0			1100	1100	100000	100000	291100		
Totais do Programa 002:													949000	949000	7795000	3365000	23294000		

Cód. Prog.	Projeto	Designação	Código Classificação Orçamental	Forma de Realiz.			Forma de Financiamento		Risco	Dados (Mês/Ano)		Fases de Exec.	Realizados (a)	Despesas				Total (b) = (c) + (d) + (e) + (f)	Total previstos (g) = (a) + (b) + (c) + (d) + (e) + (f) + (g)		
				AC	AA	FE	AC	AA		FE	Início			Fim	2016	2017	2018			2019	Outros (h)
02	001	INVESTIMENTO / SECTOR SANEAMENTO																			
		Emergenciais em Curso																			
02	001	1999501	00	07010001	E	100	DEL	01/1999	12/2016	9			39265	32000	32000	32000	71265				
02	001	2003051	00	07010403	E	15	85	DEL	01/2008	12/2017	3		8610258	1500000	1500000	200000	11310258				
02	001	2003052	00	07010402	E	15	85	DEL	01/2008	12/2017	4		7544725	50000	50000	300000	7944725				
02	001	2003056	00	07010402	E	15	85	DEL	01/2008	12/2017	4		3309130	25000	25000	500000	3434260				
02	001	2003057	00	07010403	E	100	DEL	01/2008	12/2019	1			1100	1100	500000	501100					
02	001	2011622	00	07010403	E	100	DEL	01/2014	12/2018	1			2000	2000	400000	502000					
02	001	2012044	00	07010402	E	100	DEE	01/2012	12/2016	4			23713	33000	33000	90713					
02	001	2012045	00	07010402	E	100	DEL	01/2012	12/2016	3			130484	5000	5000	344484					
02	001	2013053	00	08200102	O	100	DEE	01/2013	12/2016	4			200063	15000	15000	215063					
02	001	2013055	00	07010402	E	100	DEL	01/2013	12/2017	3			152421	72000	72000	234421					
02	001	2013059	00	07010402	E	100	DEL	01/2013	12/2016	3			7527	1000	1000	8527					
02	001	2013061	00	07010401	E	100	DEE	01/2013	12/2016	2			138244	5000	5000	143244					
02	001	2014063	00	06201107	O	100	DEE	01/2014	12/2016	3			102931	141000	141000	243931					
Totais do Objetivo 01:													842110	1195000	1195000	0	11915000	8385000	3765000	0	26073110

71 285
11 310 256
7 694 725
3 434 406
1 501 100
502 000
90 713
344 484
215 063
234 421
8 527
141 344
243 931

[Handwritten signatures and initials are present in this section]

Serviços Municipalizados de Água e Saneamento de Viseu

Grandes Opções do Plano do ano 2016

Ord. Prog.	Projeto	Ano / Nº	Alção	Designação	Código Classificação Organizacional	Forma de Financiamento			Datas (Mês/Ano)		Fases de Exec.	Realizado (a)	Despesas			Total previsto (b) = (b1)+(b2)+(b3)
						AC	AA	FC	Início	Fim			2016	2017	2018	

02 INVESTIMENTO / SECTOR SANEAMENTO

02 001	Empreendidas em Curso																	
02 001	2014-05-05			Preparação e aplicação de planos de saneamento em 2014	00 07010402	E	100	DEL	01/2014	12/2016	3	10 127	24 000	24 000	24 000	24 000		
Totais do Programa 001													21 276 187	1 908 100	1 908 100	6 000 000	5 000 000	25 592 287
02 002	Obras Novas																	
02 002	1926-014			Atenuação da Rede de Esgotos do Concelho	00 07010402	E	100	DEL	01/2016	12/2016	0	1 070 831	1 000	1 000	1 571 031			
02 002	1926-015			Construção e Recuperação de Fossas Sêpticas	00 07010402	E	100	DEL	01/2003	12/2017	4	344 082	5 000	5 000	55 000			
02 002	1926-025			Construção de Estações Elevatórias de Esgotos	00 07010403	E	100	DEL	01/2003	12/2018	4	435 813	5 000	5 000	159 082			
02 002	2021-026			Requalificação de Estações de Tratamento de Águas Residuais	00 07010402	E	100	DEL	01/2003	12/2018	4	98 562	5 000	5 000	840 613			
02 002	2020-010			Conservação e Reparação da Rede de Esgotos do Concelho	00 07010402	A	100	DEE	01/2003	12/2019	3	2 000	2 000	102 000				
02 002	2006-054			Requalificação de Fontes Ornamentais	00 07010413	E	100	DEL	01/2016	12/2018	0	300 000	300 000	50 000				
02 002	2014-074			Ligação aos Emissores de Viseu Sul	00 07010402	E	100	DEL	01/2016	12/2017	1	159 000	159 000	500 000				
02 002	2015-071			Construção Programa com as Juntas de Freguesia	00 06200102	D	100	DEE	01/2016	12/2019	0	1 000	1 000	100 000				
02 002	2015-076			Protocolos com as Juntas de Freguesia	00 06200102	D	100	DEE	01/2016	12/2019	0	211 500	211 500	100 000				
02 002	2015-087			Execução de Obras de Saneamento no Concelho	00 07010402	E	100	DEL	01/2016	12/2019	0	100 000	100 000	100 000				
02 002	2015-078			Projetos de Obras de Saneamento do Concelho	00 07010402	E	100	DEL	01/2016	12/2019	0	200 000	200 000	100 000				
02 002	2015-079			Programa Aplicações da Rede de Saneamento	00 07010402	E	100	DEL	01/2016	12/2019	0	100 000	100 000	100 000				
02 002	2015-090			Remediação da Rede de Saneamento do Concelho	00 07010402	E	100	DEL	01/2016	12/2019	0	200 000	200 000	100 000				
02 002	2015-091			Reposições dos Pavimentos em Betão no Concelho	00 07010401	E	100	DEE	01/2016	12/2019	0	50 000	50 000	100 000				
02 002	2015-092			Reposições de Pavimentos em Calçada no Concelho	00 07010401	E	100	DEE	01/2016	12/2019	0	50 000	50 000	50 000				
02 002	2015-093			Programa Reparamentamentos	00 07010401	E	100	DEE	01/2016	12/2019	0	20 000	20 000	100 000				
02 002	2015-094			Reabilitação da Rede Hidrográfica do Rio Pádua	00 07010402	E	100	DEL	01/2016	12/2019	0	50 000	50 000	100 000				
02 002	2015-095			Obras de Saneamento	00 07010402	E	100	DEL	01/2016	12/2019	0	1 100	1 100	100 000				
02 002	2015-096			ETAR de Sigurnos	00 07010403	E	100	DEL	01/2016	12/2019	0	1 100	1 100	100 000				
02 002	2015-097			Edificações Elevatórias e Emissoras até à ETAR de Sigurnos	00 07010402	E	100	DEL	01/2016	12/2019	0	1 100	1 100	100 000				
02 002	2015-098			Reabilitação das Águas Usadas da ETAR de Viseu Sul	00 07010402	E	100	DEL	01/2016	12/2019	0	1 100	1 100	100 000				
Totais do Programa 002													2 349 178	1 288 950	1 288 950	7 000 000	5 310 000	22 690 170
Totais do Objetivo 02													23 625 365	3 196 050	3 196 050	13 000 000	9 810 000	48 280 345

Handwritten signatures and initials at the top of the page.

Handwritten signature 'Nave' and other marks at the bottom right.

Serviços Municipalizados de Água e Saneamento de Viseu

Grandes Opções do Plano do ano 2016

Ord. Prog.	Projeto	Designação	Codigo Classificação Orçamental	Forma de Realiz.	Forma de Financiamento			Resp.	Data (Mês/ano)		Fav. de Exec.	Revisado (a)	Despesas					Total (b)+(c)+(d)+(e)+(f)+(g)+(h)				
					AC	AA	FC		Início	Fim			2016	2017	2018	2019	Outros (h)					
	Ann./Nº				%								(a)	(b)	(c)	(d)	(e)	(f)	(g)	(h)	(i)	
TERRENOS E RECURSOS NATURAIS																						
03 001																						
Terrenos para Construções																						
03 001	200301		00	000101	0		DEL	01/2011	12/2019	0							20.000	20.000	20.000	20.000	70.000	
03 001	200302		00	000101	0		DEL	01/2011	12/2019	0							100.000	50.000	50.000	50.000	300.000	
													Totais do Programa 001									
													0	360.000	100.000	0	120.000	70.000	70.000	70.000	0	420.000
04																						
04 1																						
EDIFÍCIOS E OUTRAS CONSTRUÇÕES																						
04 1																						
Outras																						
04 1	200303		00	07010007	0		DEL	01/2011	12/2019	0							50.000	50.000	50.000	50.000	250.000	
04 1	201004		00	07010013	E		DEL	01/2016	12/2018	0							200.000	100.000			300.000	
04 1	201005		00	07010001	E	100	DEL	01/2016	12/2019	0							600.000	500.000			1.000.000	
													Totais do Programa 001									
													0	100.000	106.000	0	750.000	650.000	50.000	50.000	0	1.550.000
05																						
05 051																						
EQUIPAMENTO BÁSICO OUTRAS MÁQUINAS E INSTAL.																						
Investimento Sector Água																						
05 051	10005011		00	07010407	0		DEL	01/2011	12/2019	0							5.000	5.000	5.000	5.000	20.000	
05 051	10005012		00	07010407	0		DEL	01/2011	12/2019	0							20.000	20.000	20.000	20.000	80.000	
05 051	10005013		00	07011002	0		DEL	01/2011	12/2019	0							60.000	60.000	60.000	60.000	240.000	
05 051	10005014		00	07010407	0		DEL	01/2011	12/2019	0							30.000	30.000	30.000	30.000	120.000	
05 051	10005015		00	07010413	0		DEL	01/2011	12/2019	0							10.000	10.000	5.000	5.000	25.000	
													Totais do Programa 051									
													0	100.000	106.000	0	750.000	650.000	50.000	50.000	0	1.550.000
06																						
06 052																						
Investimento Sector Saneamento																						
06 052	10005021		00	07011002	0		DEL	01/2011	12/2019	0							20.000	20.000	20.000	20.000	80.000	
													Totais do Programa 052									
													0	20.000	20.000	0	20.000	20.000	20.000	20.000	0	80.000
07																						
07 053																						
Investimento Sector Piscinas																						
07 053	10005031		00	07011002	0		DEL	01/2011	12/2019	0							5.000	5.000	5.000	5.000	20.000	
													Totais do Programa 053									
													0	10.000	10.000	0	5.000	5.000	5.000	5.000	0	25.000

Handwritten signatures and initials at the top of the page.

Handwritten signature in the middle of the page.

Large handwritten signature and initials at the bottom right of the page.

Serviços Municipalizados de Água e Saneamento de Viseu

Grandes Opções do Plano do ano 2016

Ord. Prog.	Projeto	Designação	Código Classificação Orçamental	Forma Fonte Financiamento			Resp.	Dobos (Mês/ano)		Favels de Exec.	Realizados (a)	Despesas				Total previsto (1) = (10)+(11)+(12)
				AC	AA	FC		Início	Fim			2016 (b)	2017 (c)	2018 (d)	2019 (e)	

05 EQUIPAMENTO BÁSICO OUTRAS MÁQUINAS E INSTAL.

05 054	1956041	Investimento Sector Oficinas Máquinas e Aparelhos Diversos	00 0701002	0	DEE	01/2011	12/2019	0	0	0	5.000	5.000	5.000	5.000	5.000	20.000	
Totais do Programa 054													5.000	5.000	5.000	5.000	20.000

Totais do Objetivo 05:

05 061	1956031	Investimento Sector Águas Aparelhos de Medida e Controlo Outras Ferramentas e Utensílios	05 07011	0	DAF	01/2011	12/2019	0	0	0	40.000	40.000	20.000	20.000	20.000	100.000	
05 051	1956012	Outras Ferramentas e Utensílios	05 07011	0	DEE	01/2011	12/2019	0	0	0	5.000	5.000	5.000	5.000	5.000	65.000	
Totais do Programa 051													45.000	45.000	25.000	25.000	165.000

06 062

06 002	1956021	Investimento Sector Saneamento Outras Ferramentas e Utensílios	06 07011	0	DEE	01/2011	12/2019	0	0	0	5.000	5.000	5.000	5.000	5.000	20.000	
Totais do Programa 062													5.000	5.000	5.000	5.000	20.000

06 063

06 003	1956031	Investimento Sector Piscinas Outras Ferramentas e Utensílios	06 07011	0	DEE	01/2011	12/2019	0	0	0	5.000	5.000	5.000	5.000	5.000	20.000	
Totais do Programa 063													5.000	5.000	5.000	5.000	20.000

06 064

06 004	1956041	Investimento Sector Oficinas Outras Ferramentas e Utensílios	06 07011	0	DEE	01/2011	12/2019	0	0	0	5.000	5.000	5.000	5.000	5.000	20.000	
Totais do Programa 064													5.000	5.000	5.000	5.000	20.000

07 MATERIAL DE CARGA E TRANSPORTE

07 1	200204	Outros Material de Carga e Transporte	07 0701002	0	DEE	01/2011	12/2019	0	0	0	25.000	25.000	50.000	50.000	30.000	155.000			
Totais do Programa 1													25.000	25.000	50.000	50.000	155.000		
Totais do Objetivo 07													0	25.000	25.000	50.000	50.000	30.000	155.000

[Handwritten signature]

[Handwritten signature]
 Lucas
 (01-10-15) + (01-10-16)

[Handwritten signature]
 Anic

Serviços Municipalizados de Água e Saneamento de Viseu

Grandes Opções do Plano do ano 2016

Ord. Prog.	Projeto Ano / Nº Ação	Designação	Código Classificação Orçamental	Formas de Realiz.	Fontes Financiamento (%)			Resp.	Datas (Mês/ano)		Fines da Exec.	Resumo (a)	Despesas				Total (b)+(c)+(d)+(e)	Total anual (f)+(g)+(h)+(i)
					AC	AA	FC		Início	Fim			2016 Financiam. atribuído (c)	2017 (d)	2018 (e)	2019 (f)		

EQUIPAMENTO ADMINISTRATIVO SOCIAL E MOBIL. DIV																	
00	001	001	2100305	0	DAF	01/2011	12/2019	0	0	5.000	5.000	5.000	5.000	5.000	5.000	5.000	20.000
Tópicos do Programa 081:																	
00	002	002	2100310	0	DAF	01/2011	12/2019	0	0	70.000	70.000	70.000	70.000	70.000	70.000	70.000	280.000
00	002	002	2100311	0	DAF	01/2011	12/2019	0	0	180.000	180.000	180.000	180.000	180.000	180.000	180.000	720.000
Tópicos do Programa 082:																	
00	003	003	2100328	0	DAF	01/2011	12/2019	0	0	5.000	5.000	5.000	5.000	5.000	5.000	5.000	20.000
Tópicos do Programa 083:																	
00	004	004	2100329	0	DAF	01/2011	12/2019	0	0	5.000	5.000	5.000	5.000	5.000	5.000	5.000	20.000
Tópicos do Programa 084:																	
00	005	005	2100336	0	DAF	01/2011	12/2019	0	0	185.000	185.000	185.000	185.000	185.000	185.000	185.000	740.000
Tópicos do Objetivo 08:																	
00	006	006	2100346	0	DAF	01/2011	12/2019	0	0	1.000	1.000	1.000	1.000	1.000	1.000	1.000	4.000
Tópicos do Programa 091:																	
00	007	007	2100347	0	DAF	01/2011	12/2019	0	0	1.000	1.000	1.000	1.000	1.000	1.000	1.000	4.000
Tópicos do Programa 092:																	
00	008	008	2100348	0	DAF	01/2011	12/2019	0	0	2.000	2.000	2.000	2.000	2.000	2.000	2.000	8.000
Tópicos do Objetivo 09:																	
00	009	009	2100349	0	DEG	01/2011	12/2019	0	0	150.000	150.000	150.000	150.000	150.000	150.000	150.000	600.000
00	009	009	2100353	0	DEG	01/2011	12/2019	0	0	30.000	30.000	30.000	30.000	30.000	30.000	30.000	120.000
Tópicos do Objetivo 09:																	
00	010	010	2100350	0	DEG	01/2011	12/2019	0	0	100.000	100.000	100.000	100.000	100.000	100.000	100.000	400.000
00	010	010	2100351	0	DEG	01/2011	12/2019	0	0	10.000	10.000	10.000	10.000	10.000	10.000	10.000	40.000

Handwritten signatures and initials at the top of the page, including "Luis Henrique" and "Roni".

Serviços Municipalizados de Água e Saneamento de Viseu

Grandes Opções do Plano do ano 2016

Obj. Prog	Projeto	Designação	Código Classificação Orçamental	Forma de Realização	Forma de Financiamento (%)			Risp	Datas (Mês/ano)		Fases do Esco.	Habilitado (si)	Despesas				Total (e)=(c)+(d)	Financiam. não atribuído (d)	Área seguros			Total previsto (f) = (a)+(b)+(e)+(f)+(g)+(h)
					AC	AA	FC		Início	Fim			2017 (e)	2018 (f)	2019 (g)	Outros (h)						

DESPESAS DE INSTALAÇÃO E EXPANSÃO

10	010	Estudos e Projectos	00	070113	0	DEQ	01/2011	12/2018					10.000	10.000			100.000	100.000			210.000
10	010	Sistema de Informação Geográfica	00	070113	0	DEQ	01/2011	12/2018					70.000	70.000			300.000	300.000			270.000
10	010	Quatro Estudos	00	070113	0	DEL	01/2013	12/2018	0				170.000	170.000			200.000	200.000			470.000
Totais do Programa 010													410.000	410.000	410.000	20.000		1.350.000			

Totais do Objeto 10

00	070113	0	DEQ	01/2011	12/2018								10.000	10.000			100.000	100.000			210.000
00	070113	0	DEQ	01/2011	12/2018								70.000	70.000			300.000	300.000			270.000
00	070113	0	DEL	01/2013	12/2018	0							170.000	170.000			200.000	200.000			470.000
Totais do Programa 010													410.000	410.000	410.000	20.000		1.350.000			

Propriedade Industrial e Outros Direitos

11	011	Direitos de Propriedade e Outros	00	070113	0	DAF	01/2011	12/2019					70.000	70.000			10.000	10.000			300.000
11	011	Outros	00	070113	0	DAF	01/2011	12/2019					1.000	1.000			1.000	1.000			4.000
Totais do Programa 011													71.000	71.000	11.000	11.000		104.000			

Totais do Objeto 11

00	070113	0	DAF	01/2011	12/2019								70.000	70.000			10.000	10.000			300.000
00	070113	0	DAF	01/2011	12/2019								1.000	1.000			1.000	1.000			4.000
Totais do Programa 011													71.000	71.000	11.000	11.000		104.000			

Administração Geral/Outras Atividades

12	02	Aquisição de Bens e Serviços	00	020101	0	DAF	01/2016	12/2016	0				800.000	800.000			900.000	900.000			900.000
12	02	Materiais primos e Substâncias	00	020107	0	DAF	01/2016	12/2016	0				270.000	270.000			270.000	270.000			270.000
12	02	Combustíveis e Lubrificantes	00	020108	0	DAF	01/2016	12/2016	0				25.000	25.000			25.000	25.000			25.000
12	02	Outros	00	020112	0	DAF	01/2016	12/2016	0				20.000	20.000			20.000	20.000			20.000
12	02	Veículos e artigos pessoais	00	020201	0	DAF	01/2016	12/2016	0				30.000	30.000			30.000	30.000			30.000
12	02	Material de escritório	00	020202	0	DAF	01/2016	12/2016	0				2.100.000	2.100.000			2.100.000	2.100.000			2.100.000
12	02	Materiais de transporte peço	00	020203	0	DAF	01/2016	12/2016	0				170.000	170.000			170.000	170.000			170.000
12	02	Encargos das instalações	00	020204	0	DAF	01/2016	12/2016	0				200.000	200.000			200.000	200.000			200.000
12	02	Limpouza e higiene	00	020205	0	DAF	01/2016	12/2016	0				240.000	240.000			240.000	240.000			240.000
12	02	Conservação de bens	00	020212	0	DAF	01/2016	12/2016	0				30.000	30.000			30.000	30.000			30.000
12	02	Comunicações	00	020215	0	DAF	01/2016	12/2016	0				30.000	30.000			30.000	30.000			30.000
12	02	Seguros	00	020216	0	DAF	01/2016	12/2016	0				100.000	100.000			100.000	100.000			100.000
12	02	Formação	00	020219	0	DAF	01/2016	12/2016	0				60.000	60.000			60.000	60.000			60.000
12	02	Vigilância e segurança	00	020220	0	DAF	01/2016	12/2016	0				800.000	800.000			800.000	800.000			800.000
12	02	Assistência técnica	00	020220	0	DAF	01/2016	12/2016	0				800.000	800.000			800.000	800.000			800.000
12	02	Outras atividades especializadas	00	020220	0	DAF	01/2016	12/2016	0				800.000	800.000			800.000	800.000			800.000

Handwritten signatures and initials at the top of the page, including a large signature on the left and another on the right.

Handwritten signatures and initials on the right side of the page, including a large signature and the name 'Konic' written in blue ink.

Serviços Municipalizados de Água e Saneamento de Viseu

Grandes Opções do Plano do ano 2016

Ord. Prog.	Projeto	Designação	Código Classificação Orçamental	Forma Fonte Financiamento			Resp.	Datas (Mês/Ano)		Fundo de Exec.	Realizados (a)	Despesas				Total previsto (a) + (b) + (c) + (d)				
				AC	AA	FC		Início	Fim			2016	2017	2018	2019		Outros (b)			
																		Financiam. definido (c)	Financiam. não definido (d)	
12 Administração Geral/Outras Atividades																				
12 02	2013/15	Aquisição de Bens e Serviços	00 020224	0	DAF	01/2016	12/2016	0	0	0	0	0	0	0	0	50.000				
12 02	2013/16	Encargos de cobertura da receita	00 020225	0	DAF	01/2016	12/2016	0	0	0	0	0	0	0	0	200.000				
		Outras serviços														5.175.000				
Totais do Programa 02:												5.175.000	5.175.000	0	0	0	0	0	0	5.175.000
13 Operações da Dívida Autarquica																				
13 04	2013/40	Transmissões cometidas	09 0405010101	0	DAF	01/2016	12/2016	0	0	0	0	0	0	0	0	93.000				
		C.M. Viseu - Juros														93.000				
Totais do Programa 04:												93.000	93.000	0	0	0	0	0	0	93.000
13 08 Transferências de capital																				
13 05	2013/41	C.M. Viseu - Amortizações de capital	05 0605010101	0	DAF	01/2016	12/2016	0	0	0	0	0	0	0	0	121.000				
Totais do Programa 08:												121.000	121.000	0	0	0	0	0	0	121.000
14 Diversas não especificadas																				
14 05	2013/50	Outras despesas comunitárias	00 060201	0	DAF	01/2016	12/2016	0	0	0	0	0	0	0	0	200.000				
14 05	2013/51	Inspeção e Testes	00 06020001	0	DAF	01/2016	12/2016	0	0	0	0	0	0	0	0	100.000				
14 05	2013/52	Outras instituições	00 06020004	0	DAF	01/2016	12/2016	0	0	0	0	0	0	0	0	50.000				
14 05	2013/57	Serviços bancários														350.000				
Totais do Programa 06:												350.000	350.000	0	0	0	0	0	0	350.000
Totais do Objetivo 14:												0	350.000	0	0	0	0	0	0	350.000
Total Geral:												24.467.475	11.319.000	11.319.000	0	22.028.000	15.753.000	11.403.000	0	65.040.475

ORGÃO EXECUTIVO
Em 29 de Outubro de 2015
António Henriques

ORGÃO DELIBERATIVO
Em 09 de Novembro de 2015
Ferreira

[Handwritten signatures and initials in blue ink, including names like 'J. F.', 'A. J.', 'L. J.', and 'M. J.']

Plano plurianual de
Investimentos

Serviços Municipalizados de Água e Saneamento de Viseu

Plano PluriAnual de Investimentos do ano 2016

(valores em € mil)

[Handwritten signatures and initials]

Ord. Prog.	Projeto	Ano / Nº Ação	Designação	Código Classificação Organizativa	Forma de Realiz.	Fonte Financiamento (%)			Ítem	Datas (Mes/Ano)		Fases do Exec	Realizado (a)	Despesas				Total (b)=(c)+(d)+(e)+(f)	Outros (%)	Total previsto (g)=(h)+(i)+(j)+(k)
						AC	AA	FC		Início	Fim			2016	2017	2018	2019			
INVESTIMENTO / SECTOR ÁGUA																				
Empreendidas em Curso																				
01 001	2002/051		Conservação da ETA de Neopolo (Fagilde)	00 07010407	E	100			DEL	01/2005	12/2010	4	388.657	100.000	100.000	100.000	100.000		788.657	
01 001	2004/038		Ampliação da ETA de Mazaró	00 07010407	E	100			DEL	01/2006	12/2015	3	58.191	500.000	500.000	300.000		1.378.191		
01 001	2012/005		Ampliação do Sistema de Tratamento da Rede de Água do Concelho	00 07010407	E	100			DEL	01/2012	12/2015	4	86.229	1.000	1.000			88.229		
01 001	2012/000		Execução de Ramais de Água no Concelho em 2013	00 07010407	E	100			DEL	01/2012	12/2015	3	60.444	40.000	40.000			140.444		
01 001	2012/001		Programas de Rede de Água do Concelho em 2013	00 07010407	E	100			DEL	01/2012	12/2015	3	58.762	15.000	15.000			73.762		
01 001	2014/002		Requalificação de Reservatórios Escleridos 2014	00 07010407	E	100			DEL	01/2014	12/2017	2	70.236	8.000	8.000			78.236		
Total do Programa 001													0	700.000	600.000	400.000	0	2.641.540		

Obras Novas																			
01 002	2002/050		Sistema de Tratamento de Lamas da ETA de Fagilde	00 07010407	E	100			DEL	01/2010	12/2010	1	2.000	2.000					4.000
01 002	2002/001		Ampliação do Reservatório de São João de Lourosa	00 07010407	E	100			DEL	01/2010	12/2010	1	1.100	1.100					2.200
01 002	2002/003		Novas Condutas do Reservatório de Vale de Fátima Rio de Loba	00 07010407	E	100			DEL	01/2010	12/2010	0	1.100	1.100					2.200
01 002	2006/015		Compartos nos Grezempedros Suplementares da Barragem Fagilde	00 07010407	E	100			DEL	01/2010	12/2010	1	1.000	1.000					2.000
01 002	2007/026		Novos Reservatórios no Viso	00 07010407	E	100			DEL	01/2010	12/2010	1	1.100	1.100					2.200
01 002	2008/004		Barragem no Rio Vouga - Estuário	00 07010407	E	100			DEL	01/2010	12/2010	0	5.000	5.000					10.000
01 002	2008/005		Estação de Tratamento de Água do Vouga - Estuário	00 07010407	E	100			DEL	01/2010	12/2010	0	5.000	5.000					10.000
01 002	2010/023		Condição Adutora da ETA do Vouga 488 ao Reservatório do Viso - Estuário	00 07010407	E	100			DEL	01/2010	12/2010	0	4.300	4.300					8.600
01 002	2010/074		Ampliação do Reservatório de Figueiro	00 07010407	E	100			DEL	01/2010	12/2010	0	1.100	1.100					2.200
01 002	2010/075		Requalificação da Conduta de Videmontes até Figueiro	00 07010407	E	100			DEL	01/2010	12/2010	0	1.100	1.100					2.200
01 002	2010/085		Ampliação da Galeria e Estação Elevatória da ETA de Fagilde	00 07010407	E	100			DEL	01/2010	12/2010	1	2.000	2.000					4.000
01 002	2011/007		Alteração das Especificações da Barragem de Fagilde	00 07010407	E	100			DEL	01/2010	12/2010	1	100.000	100.000					200.000
01 002	2013/010		Ampliação da Galeria e Tratamento de Lamas da ETA de Fagilde	00 07010407	E	100			DEL	01/2010	12/2010	1	2.000	2.000					4.000
01 002	2014/016		Novos filtros para a ETA de Moinho	00 07010407	E	100			DEL	01/2010	12/2010	0	1.100	1.100					2.200
01 002	2014/022		Limpeza de Albufeira do Aqueduto de Moinho	00 07010407	E	100			DEL	01/2010	12/2010	0	2.000	2.000					4.000
01 002	2014/023		Sistema de Telemetria dos Contadores de Água	00 07010407	E	100			DEL	01/2010	12/2010	0	100.000	100.000					200.000
01 002	2015/026		Execução de Ramais de Água no Concelho	00 07010407	E	100			DEL	01/2010	12/2010	0	300.000	300.000					600.000

[Handwritten signature]

Plano PluriAnual de Investimentos do ano 2016

(valores em euros)

Ord. Prog.	Projeto	Designação	Código Classificação Orçamental	Forma de de. do Invest.	Forma de Financiamento			Titulos (Mes/Ano)		Fases de Exec.	Realizado (a)	Despesas			Total previsto (b) = (c)+(d)+(e)					
					AC	AA	FC	Inici	Fin			2016	2017	2018		2019	Outros (h)			
01 INVESTIMENTO / SECTOR ÁGUA																				
Obras Novas																				
01 002	2015/527	Proteção do Edifício sede dos SMAS de Viseu	00 07010407	E	100			DEL	01/2016	12/2016	0	100.000	100.000	100.000	400.000					
01 002	2015/528	Procuras Ampliação da Rede de Água	00 07010407	E	100			DEL	01/2016	12/2016	0	20.000	20.000	100.000	300.000					
01 002	2015/529	Reconstrução da Rede de Água do Canehalo	00 07010407	E	100			DEL	01/2016	12/2016	0	70.000	70.000	100.000	280.000					
01 002	2015/530	Requalificação de Reservatórios Existentes	00 07010407	E	100			DEL	01/2016	12/2016	0	70.000	70.000	200.000	370.000					
01 002	2015/531	Outras Obras de Abastecimento de Água	00 07010407	E	100			DEL	01/2016	12/2016	0	1.100	1.100	100.000	251.100					
Totais do Programa 002												0	771.000	771.000	0	10.950.000	7.500.000	3.110.000	0	22.361.000
Totais de Objectivos 01												771.000	1.016.000	1.016.000	0	11.966.000	8.100.000	3.310.000	0	25.002.540
02 INVESTIMENTO / SECTOR SANEAMENTO																				
Empreendidas em Curso																				
02 001	1999/501	Reconstrução do Edifício sede dos SMAS de Viseu	00 07010401	E	100			DEL	01/1999	12/2016	9	30.585	32.000	32.000	71.585					
02 001	2000/571	ETAR de Viseu Sul e Erasmizelos	00 07010403	E	15	85		DEL	01/2000	12/2017	3	9.810.256	1.500.000	1.500.000	11.310.256					
02 001	2000/505	Emissão da ETAR de S. Salvador até à ETAR de Viseu Sul	00 07010402	E	15	85		DEL	01/2000	12/2017	4	7.544.725	50.000	50.000	7.694.725					
02 001	2005/609	Emissão da ETAR Teivais até à ETAR de Viseu Sul	00 07010402	E	15	85		DEL	01/2005	12/2017	4	3.359.130	25.000	25.000	3.434.130					
02 001	2009/607	Desactivação de ETARs existentes	00 07010403	E	100			DEL	01/2009	12/2019	1	1.100	1.100	500.000	1.501.100					
02 001	2011/522	ETAR de Frelido	00 07010403	E	100			DEL	01/2014	12/2018	1	2.000	2.000	400.000	602.000					
02 001	2012/644	Faseção de Redes de Saneamento no Canehalo em 2013	00 07010402	E	100			DEL	01/2012	12/2016	4	23.713	33.000	33.000	56.713					
02 001	2012/645	Proteção das Redes de Saneamento do Canehalo em 2013	00 07010402	E	100			DEL	01/2012	12/2016	3	139.494	5.000	5.000	144.494					
02 001	2013/626	Procuras Ampliação da Rede de Saneamento em 2013	00 07010402	E	100			DEL	01/2013	12/2017	3	152.421	72.000	72.000	224.421					
02 001	2013/650	Reconstrução da Rede de Saneamento do Canehalo em 2014	00 07010402	E	100			DEL	01/2013	12/2016	3	7.027	1.000	1.000	8.027					
02 001	2013/651	Reproção de Pavimentos em Bismunhos no Canehalo em 2014	00 07010401	E	100			DEL	01/2013	12/2016	3	136.244	5.000	5.000	141.244					
02 001	2013/655	Procuras Ampliação Rede de Saneamento em 2014	00 07010402	E	100			DEL	01/2014	12/2016	3	30.177	24.000	24.000	54.177					
Totais do Programa 001												20.973.193	1.750.100	1.750.100	0	1.310.000	600.000	0	26.133.293	
Obras Novas												1.570.001	1.000	1.000	0	1.571.001				
02 002	1999/404	Ampliação da Rede de Esgotos do Canehalo	00 07010402	E	100			DEL	01/1999	12/2016	9	1.570.001	1.000	1.000	1.571.001					
02 002	1999/425	Construção e Recuperação de Fossas Sêpticas	00 07010402	E	100			DEL	01/2003	12/2017	4	5.000	5.000	5.000	55.000					
02 002	1999/425	Construção de Esgotos Elevatórios de Esgotos	00 07010403	E	100			DEL	01/2003	12/2018	4	344.082	5.000	5.000	359.082					
Totais do Programa 002												1.914.083	7.000	7.000	0	1.921.083				

(Handwritten signatures and initials)

Serviços Municipalizados de Água e Saneamento de Visou

Plano PluriAnual de Investimentos do ano 2016

Ord. Prog	Projeto	Mód/Nº Ação	Designação	Código Classificação Orçamental	Forma de Realiz.	Fonte Financiamento (%)			Item	Data (Mês/Ano)		Fases de Exec.	Realizado (a)	Empreços				Total previsto (b) = (c)+(d)+(e)+(f)
						AC	AA	FC		Início	Fim			2016 (c)	2017 (e)	2018 (f)	2019 (g)	

INVESTIMENTO / SECTOR SANEAMENTO

02	002		Obras Novas																	
02	002	20014956	Requalificação do Sistema de Tratamento de Águas do Concelho	07010402	E	100		DEL	01/2016	12/2019	4	425.613	5.000	5.000	200.000	200.000			840.613	
07	002	20025110	Conservação e Reparação da Rede de Esgotos do Concelho	07010402	A	100		DEL	01/2016	12/2019	3	58.552	95.000	95.000	100.000	100.000	100.000			493.552
07	002	20002514	Requalificação de Fontes Ornamentais	07010413	E	100		DEL	01/2016	12/2019	0		2.000	2.000	50.000	50.000			102.000	
02	002	20148174	Ligações aos Emissários de Visou Sul	07010402	E	85		DEL	01/2016	12/2017	1		300.000	300.000	100.000	100.000			400.000	
02	002	20150177	Execução de Ruínas de Saneamento no Concelho	07010402	E	100		DEL	01/2016	12/2019	0		211.500	211.500	100.000	100.000			611.500	
02	002	20150176	Proteção dos Rios de Saneamento no Concelho	07010402	E	100		DEL	01/2016	12/2019	0		160.000	160.000	100.000	100.000			500.000	
02	002	20150170	Freguesas Aplicações da Rede de Saneamento	07010402	E	100		DEL	01/2016	12/2019	0		150.000	150.000	100.000	100.000			550.000	
02	002	20150180	Remediação da Rede de Saneamento do Concelho	07010402	E	100		DEL	01/2016	12/2019	0		80.000	80.000	100.000	100.000			480.000	
02	002	20150181	Reposições de Pavimentos em Beiramar no Concelho	07010401	E	100		DEL	01/2016	12/2019	0		50.000	50.000	100.000	100.000			450.000	
02	002	20150182	Reposições de Pavimentos em Calçada no Concelho	07010401	E	100		DEL	01/2016	12/2019	0		50.000	50.000	50.000	50.000			350.000	
02	002	20150183	Freguesas Repavimentação	07010401	E	100		DEL	01/2016	12/2019	0		20.000	20.000	100.000	100.000			420.000	
02	002	20150184	Reabilitação do Rio Hidrográfica do Rio Pavia	07010402	E	100		DEL	01/2016	12/2019	0		50.000	50.000	100.000	100.000			450.000	
02	002	20150185	Obras de Saneamento	07010402	E	100		DEL	01/2016	12/2019	0		1.100	1.100	100.000	100.000			401.100	
02	002	20150186	ETAR de Siquerra	07010402	E	100		DEL	01/2016	12/2019	0		1.100	1.100	200.000	200.000			601.100	
02	002	20150187	Estações Elevatórias e Estações até à ETAR de Siquerra	07010402	E	100		DEL	01/2016	12/2019	0		1.100	1.100	300.000	300.000			601.100	
02	002	20150188	Reabilitação das Águas Usadas da ETAR de Visou Sul	07010402	E	100		DEL	01/2016	12/2019	0		1.100	1.100	3.000.000	3.000.000	5.000.000			11.001.100
Totais do Programa 002:													2.349.179	1.129.900	1.129.900	4.710.000	4.710.000	8.180.000	0	20.738.078
Totais do Orçamento:													23.322.371	2.879.000	2.879.000	5.310.000	5.310.000	6.850.000	0	45.671.271

TERRENOS E RECURSOS NATURAIS

03	001		Terrenos para Construção																	
03	001	20031	Terrenos para Construção de Depósito de Água	070101	O			DEL	01/2011	12/2019	0		10.000	10.000	20.000	20.000			70.000	
03	001	20032	Terrenos para Construção Estações Depuradoras de Esgotos	070101	O			DEL	01/2011	12/2019	0		150.000	150.000	50.000	50.000			360.000	
Totais do Programa 001:													0	160.000	160.000	70.000	70.000	70.000	0	430.000
Totais do Orçamento 03:													0	160.000	160.000	70.000	70.000	70.000	0	430.000

Plano PluriAnual de Investimentos do ano 2016

(valores em euros)

Obj. Prog	Projeto	Designação	Codigo Classificacão Organizativa	Forma do Realiz	Forma de Financiamento (%)			Ramp	Datas (Mes/Ano)		Fases de Exec	Realizado (a)	Despesas				Total previsto (f) = (g)+(h)+(i)+(j)			
					AC	AA	VC		Inicio	Fim			2016	2017	2018	2019		Outros (h)		
	Ans / Nº Ação												Total	Financiam. definido (c)	Financiam. não definido (d)	2017 (e)	2018 (f)	2019 (g)		
04 EFÍCIOS E OUTRAS CONSTRUÇÕES																				
Outras																				
04 1	2003/3	Edifícios e Outras Construções - Outras	00 07010207	0	DEL	01/02/11	12/2019	0					100.000	100.000	0	50.000	50.000	30.000	250.000	
04 1	201/04	Reforma da Aguda do Rio Pavia - Casas da Ribeira	00 07010413	E	DEL	01/2015	12/2016	0					1.000	1.000	0	200.000	100.000	0	301.000	
04 1	201/06	Projeto e Construção do Edifício das SMAS de Viseu	00 07010301	E	DEL	01/2015	12/2016	0					5.000	5.000	0	500.000	500.000	0	1.005.000	
Totais do Programa 1:												0	105.000	105.000	0	750.000	600.000	90.000	0	1.506.000
05 EQUIPAMENTO BÁSICO OUTRAS MÁQUINAS E INSTALAÇÃO																				
Investimento Sector Água																				
05 051	1000/01	Redes de Distribuição Domésticas	00 07010407	0	DEE	01/2011	12/2019	0					5.000	5.000	0	4.000	5.000	5.000	20.000	
05 051	1000/02	Redes de Distribuição de Fontanellas	00 07010407	0	DEE	01/2011	12/2019	0					20.000	20.000	0	30.000	20.000	20.000	80.000	
05 051	1000/03	Máquinas e Aparatagem Diversa	00 07011002	0	DEE	01/2011	12/2019	0					80.000	80.000	0	50.000	50.000	30.000	210.000	
05 051	1000/04	Captações de Água	00 07010407	0	DEE	01/2011	12/2019	0					30.000	30.000	0	30.000	30.000	30.000	120.000	
05 051	1000/05	Ramais de BT e MT	00 07010413	0	DEE	01/2011	12/2019	0					10.000	10.000	0	4.000	5.000	5.000	25.000	
Totais do Programa 051:												0	125.000	125.000	0	110.000	110.000	110.000	0	455.000
Investimento Sector Saneamento																				
05 052	1000/021	Máquinas e Aparatagem Diversa	00 07011002	0	DEE	01/2011	12/2019	0					20.000	20.000	0	20.000	20.000	20.000	80.000	
Totais do Programa 052:												0	20.000	20.000	0	20.000	20.000	20.000	0	80.000
Investimento Sector Flúvius																				
05 053	1000/031	Máquinas e Aparatagem Diversa	00 07011002	0	DEE	01/2011	12/2019	0					10.000	10.000	0	4.000	5.000	5.000	25.000	
Totais do Programa 053:												0	10.000	10.000	0	5.000	5.000	5.000	0	25.000
Investimento Sector Oficinas																				
05 054	1000/041	Máquinas e Aparatagem Diversa	00 07011002	0	DEE	01/2011	12/2019	0					5.000	5.000	0	5.000	5.000	5.000	20.000	
Totais do Programa 054:												0	5.000	5.000	0	5.000	5.000	5.000	0	20.000
Totais do Objetivo 05:												0	160.000	160.000	0	140.000	140.000	140.000	0	580.000

Serviços Municipalizados de Água e Saneamento de Viseu

Plano PluriAnual de Investimentos do ano 2016

Div/Proj	Projeto	Designação	Código Classificação Orçamental	Forma de Realiz.			Resp	Data (Mês/Ano)		Fases de Exec	Realizacão (a)	Despesas				Total previsto (0 + (a1)+(b1) + (a2)+(b2)+(b3)+(b4))		
				AC	AA	FC		Início	Fim			2015	2016	2017	2018		2019	
00	00111	0	DAF	01/02/2011	12/02/19	0	0	0	0	0	0	0	0	0	0	0	0	
FERRAMENTAS E UTILIDADES																		
06	061																	
06	061	19965011	Investimento Sector Água															
06	061	19965012	Apoio/ajuda de Médica e Controla															
06	061	19965012	Outras Ferramentas e Utilidades															
Investimento Sector Saneamento																		
06	062																	
06	062	19965021	Outras Ferramentas e Utilidades															
Investimento Sector Oficinas																		
06	063																	
06	063	19965031	Outras Ferramentas e Utilidades															
Investimento Sector Oficinas																		
06	064																	
06	064	19965041	Outras Ferramentas e Utilidades															
Totais do Programa 061:																		
Totais do Programa 062:																		
Totais do Programa 063:																		
Totais do Programa 064:																		
Totais do Objetivo 06:																		
07	071																	
07	071	20034	MATERIAL DE CARGA E TRANSPORTE															
07	071	20034	Outros															
07	071	20034	Materiais de Carga e Transporte															
Totais do Programa 07:																		
Totais do Objetivo 07:																		
08	081																	
08	081	20035	EQUIPAMENTO ADMINISTRATIVO SOCIAL E MOBIL. DIV															
08	081	20035	Mobiliário administrativo - Outros sectores															
08	081	20035	Mobiliário Administrativo/Outros Sectores- Outros															
Totais do Programa 081:																		
Totais do Programa 082:																		
Totais do Programa 083:																		
Totais do Programa 084:																		
Totais do Objetivo 08:																		

Plano PluriAnual de Investimentos do ano 2016

Ord. Prog.	Projeto	Designação	Código Classificação Orçamental	Formas de Financiamento			Resp.	Datas (Mês/Ano)		Fases de Exec.	Realizado (01)	Despesas			Total previsto (10 = 01+(01)+(02)+(03)+(04)+(05))
				Fonte de Recursos				2016				Anos seguintes			
				AC	AA	FC		Total (01)+(02)+(03)	2016 (01)			2017 (02)	2019 (03)	Outros (04)	

EQUIPAMENTO ADMINISTRATIVO SOCIAL E MOBIL. DIV

00 082		Equipamento Informático		DAF	01/2011	12/2019	0				0	100.000	100.000	50.000	50.000	350.000			
01 082	2003/1	Software										0	170.000	170.000	0	100.000	100.000	0	-170.000
Totais do Programa 082																			
00 083		Outras Máquinas		DAF	01/2011	12/2019	0				0	5.000	5.000	5.000	5.000	20.000			
01 083	2003/6	Outros										0	5.000	5.000	5.000	5.000	0	20.000	
Totais do Programa 083																			

00 084

Mobiliário de Piscinas
Mobiliário de Piscinas

00 084	2003/9			DAF	01/2011	12/2019	0				0	5.000	5.000	5.000	5.000	20.000
Totais do Programa 084																

09

OUTRAS MOBILIZAÇÕES CORPÓREAS

Encadernações

Outras Imobilições Corpóreas

Encadernações-Duras

09 091				DAF	01/2011	12/2019	0				0	1.000	1.000	1.000	1.000	4.000
09 091	2003/8											0	1.000	1.000	1.000	4.000
Totais do Programa 091																

09 092

Outras Imobilições Corpóreas

Outros

09 092				DAF	01/2011	12/2019	0				0	1.000	1.000	1.000	1.000	4.000
09 092	2003/7											0	1.000	1.000	1.000	4.000
Totais do Programa 092																

10

DESPESAS DE INSTALAÇÃO E EXPANSÃO

Estudos e Projetos

Projetos

Levantamentos Topográficos

Sistema de Informação Cartográfica

Outros Estudos

10 010				DEQ	01/2011	12/2019	0				0	2.000	2.000	2.000	2.000	8.000
10 010	1908/100											0	2.000	2.000	2.000	8.000
10 010	1908/103			DEQ	01/2011	12/2019	0				0	150.000	150.000	100.000	10.000	360.000
10 010	1908/103											10.000	10.000	10.000	40.000	
10 010	1908/104			DEQ	01/2011	12/2019	0				0	10.000	10.000	100.000	210.000	
10 010	2008/105											70.000	70.000	100.000	370.000	
Totais do Objetivo 08																

[Handwritten signatures and scribbles in black and blue ink]

[Handwritten signature: H. Nave]

Atividades mais relevantes.

Serviços Municipalizados de Água e Saneamento de Viseu

Atividades mais Relevantes do ano 2016

DS/Proj	Projeto	Designação	Código Classificação Orçamental	Forma de Financiamento			Data (Mês/Ano)		Fases de Exec.	Realizado (B)	Despesas			Total (B)+(C)+(D)+(E)	Financiamento não definido (C)	Financiamento não definido (D)	Anos seguintes		Outros (F)	Total processo (B)+(C)+(D)+(E)+(F)	
				AC	AA	FC	Resp	Inicia			Fim	2017 (E)	2018 (F)				2019 (G)				
																		0			0
INVESTIMENTO / SECTOR AGUA																					
Emprestadas em Curso																					
01 001	2015/006	Contratos Programa com as Juntas de Freguesia em 2013	08200102	0	100	DEE	01/2013	12/2016	3	39.814	5.000	5.000	0	0	0	0	0	0	104.614		
01 001	2014/512	Contratos Programa com as Juntas de Freguesia em 2014	08200102	0	100	DEE	01/2014	12/2016	3	25.958	17.000	17.000	0	0	0	0	0	0	42.958		
Totais do Programa 001:											65.772	22.000	22.000	0	0	0	0	0	0	147.570	
Obras Novas																					
01 002	2015/024	Contratos Programa com as Juntas de Freguesia	08100102	0	100	DEE	01/2016	12/2019	0	102.000	103.000	200.000	200.000	200.000	200.000	0	0	0	702.000		
01 002	2015/025	Protocolos com as Juntas de Freguesia	08100102	0	100	DEE	01/2016	12/2019	0	55.000	55.000	95.000	95.000	95.000	55.000	0	0	0	220.000		
Totais do Programa 002:											157.000	158.000	295.000	295.000	295.000	255.000	0	0	0	922.000	
Totais do Objetivo 01:											125.570	180.000	180.000	0	255.000	255.000	255.000	0	0	0	1.070.570
INVESTIMENTO / SECTOR SANEAMENTO																					
Emprestadas em Curso																					
02 001	2013/063	Contratos Programa com as Juntas de Freguesia em 2013	00050102	0	100	DEE	01/2013	12/2016	4	270.063	15.000	15.000	0	0	0	0	0	0	215.063		
02 001	2014/663	Contratos Programa com as Juntas de Freguesia em 2014	00050102	0	100	DEE	01/2014	12/2016	3	102.921	141.000	141.000	141.000	141.000	0	0	0	0	242.921		
Totais do Programa 001:											302.984	156.000	156.000	0	0	0	0	0	0	458.984	
Obras Novas																					
02 002	2015/675	Contratos Programa com as Juntas de Freguesia	08200102	0	100	DEE	01/2016	12/2019	0	139.000	150.000	900.000	900.000	900.000	900.000	0	0	0	1.659.000		
02 002	2015/676	Protocolos com as Juntas de Freguesia	08200102	0	100	DEE	01/2016	12/2019	0	1.000	1.000	100.000	100.000	100.000	100.000	0	0	0	301.000		
Totais do Programa 002:											140.000	151.000	1.000.000	1.000.000	1.000.000	1.000.000	0	0	0	1.960.000	
Totais do Objetivo 02:											302.984	316.000	316.000	0	900.000	900.000	900.000	0	0	0	2.418.984
Administração Geral/Outras Atividades																					
Aquisição de Bens e Serviços																					
12 02	2013/1	Materiais primas e Subsistâncias	020701	0	0	DAF	01/2016	12/2016	0	0	0	0	0	0	0	0	0	0	0		
12 02	2015/2	Combustíveis e Lubrificantes	020701	0	0	DAF	01/2016	12/2016	0	0	0	0	0	0	0	0	0	0	0		
12 02	2015/2	Outros	020701	0	0	DAF	01/2016	12/2016	0	0	0	0	0	0	0	0	0	0	0		
12 02	2015/3	Veículos e artigos pessoais	020707	0	0	DAF	01/2016	12/2016	0	0	0	0	0	0	0	0	0	0	0		
12 02	2015/4	Material de escritório	020708	0	0	DAF	01/2016	12/2016	0	0	0	0	0	0	0	0	0	0	0		

Serviços Municipalizados de Água e Saneamento de Viseu

Atividades mais Relevantes do ano 2016

Ord. Prog.	Projeto	Designação	Código Classificação Orçamental	Formal Fonte Financiamento			Resp.	Datas (Mês/Ano)		Zonas de Exec.	Realizado (a)	Despesas				Total previsto (f) = (a)+(b)+(c)+(d)					
				AA	AA	FC		Início	Fim			2016	2017	2018	2019		Financiamento atribuído (e)	Financiamento não atribuído (d)	2017 (e)	2018 (f)	2019 (g)
12 - Administração Geral/Outras Atividades																					
12 02 - Aquisição de Bens e Serviços																					
12 02	2013/05	Materiais de transporte-peças	00 600112	0	DAF	01/2016	12/2016	0	0	0	30.000	30.000	0	0	0	0	0	30.000			
12 02	2013/06	Encargos das instalações	00 600301	0	DAF	01/2016	12/2016	0	0	0	2.100.000	2.100.000	0	0	0	0	0	2.100.000			
12 02	2013/07	Limpeza e higiene	00 600202	0	DAF	01/2016	12/2016	0	0	0	120.000	120.000	0	0	0	0	0	120.000			
12 02	2013/08	Comerço de bens	00 600203	0	DAF	01/2016	12/2016	0	0	0	200.000	200.000	0	0	0	0	0	200.000			
12 02	2013/09	Comunicações	00 600209	0	DAF	01/2016	12/2016	0	0	0	240.000	240.000	0	0	0	0	0	240.000			
12 02	2013/10	Seguros	00 600212	0	DAF	01/2016	12/2016	1	0	0	30.000	30.000	0	0	0	0	0	30.000			
12 02	2013/11	Formação	00 600215	0	DAF	01/2016	12/2016	0	0	0	30.000	30.000	0	0	0	0	0	30.000			
12 02	2013/12	Vigilância e segurança	00 600218	0	DAF	01/2016	12/2016	0	0	0	100.000	100.000	0	0	0	0	0	100.000			
12 02	2013/13	Assistência técnica	00 600219	0	DAF	01/2016	12/2016	0	0	0	60.000	60.000	0	0	0	0	0	60.000			
12 02	2013/14	Outros trabalhos especializados	00 600220	0	DAF	01/2016	12/2016	0	0	0	800.000	800.000	0	0	0	0	0	800.000			
12 02	2013/15	Encargos de cobrança de receitas	00 600224	0	DAF	01/2016	12/2016	0	0	0	50.000	50.000	0	0	0	0	0	50.000			
12 02	2013/16	Outros serviços	00 600225	0	DAF	01/2016	12/2016	0	0	0	200.000	200.000	0	0	0	0	0	200.000			
Totais do Programa 02:												0	5.175.000	5.175.000	0	0	0	0	0	0	5.175.000
Totais do Objetivo 12:												0	5.175.000	5.175.000	0	0	0	0	0	0	5.175.000
13 - Operações da Divisão Autárquica																					
13 04 - Transferências correntes																					
13 04	2013/40	C. M. Viseu - Juros	00 0450010101	0	DAF	01/2016	12/2016	0	0	0	93.000	93.000	0	0	0	0	0	93.000			
Totais do Programa 04:												0	93.000	93.000	0	0	0	0	0	0	93.000
13 06 - Transferências de capital																					
13 06	2013/41	C. M. Viseu - Amortizações do capital	00 0605010101	0	DAF	01/2016	12/2016	0	0	0	121.000	121.000	0	0	0	0	0	121.000			
Totais do Programa 06:												0	121.000	121.000	0	0	0	0	0	0	121.000
Totais do Objetivo 13:												0	214.000	214.000	0	0	0	0	0	0	214.000
14 - Diversas não especificadas																					
14 06	2013/50	Outras despesas correntes	00 060201	0	DAF	01/2016	12/2016	0	0	0	200.000	200.000	0	0	0	0	0	200.000			
14 06	2013/51	Impostos e Taxas	00 06020301	0	DAF	01/2016	12/2016	0	0	0	100.000	100.000	0	0	0	0	0	100.000			
Totais do Objetivo 14:												0	300.000	300.000	0	0	0	0	0	0	300.000

valores em euros																				
14 06																				
14 06	2013/50	Outras despesas correntes	00 060201	0	DAF	01/2016	12/2016	0	0	0	200.000	200.000	0	0	0	0	0	200.000		
14 06	2013/51	Impostos e Taxas	00 06020301	0	DAF	01/2016	12/2016	0	0	0	100.000	100.000	0	0	0	0	0	100.000		
Totais do Objetivo 14:												0	300.000	300.000	0	0	0	0	0	300.000

Serviços Municipalizados de Água e Saneamento de Viseu
Atividades mais Relevantes do ano 2016

Obj. Prog	Projeto	Designação	Código Classificação Organizacional	Fontes Financiamento (%)			Resp	Datas (Mês/Ano)		Fases do Exec	Realizado (a)	Despesas			Total previsto (f) = (d) + (g) + (h) + (i)
				AC	AA	FC		Início	Fim			2016 Financeiro definido (c)	2017 (e)	2018 (f)	

14		Diversas não especificadas																							
14 06		Outras despesas correntes																							
14 06 201302		Serviços lançados					DAF	01/2016	12/2016			60.000	60.000			60.000									
												Totais do Programa 06	0	360.000	360.000	0	0	0	0	0	360.000				
												Totais do Objetivo 14	0	360.000	360.000	0	0	0	0	0	360.000				
												Total Geral	428.564	6.245.000	6.245.000	0	665.000	665.000	665.000	665.000	0	0	0	0	6.248.564

[Handwritten signatures and initials]

[Large handwritten signature]

ORGÃO EXECUTIVO
 Em 29 de Outubro de 2015
[Signature]

ORGÃO DELIBERATIVO
 Em 09 de Novembro de 2015
[Signature]

Handwritten notes in blue ink, including a signature, the name "J. P. A.", and the name "Maurice".

Mapas Pessoal.



Serviços Municipalizados
de Água e Saneamento

SERVIÇOS MUNICIPALIZADOS DE VISEU

MAPA DE PESSOAL PARA 2016

Elaborado nos termos do disposto do artº 29º do anexo à Lei n.º 35/2014, de 20 de junho (Lei Geral do Trabalho em Funções Públicas)

Mapa Resumo dos postos de trabalho por cargo/carreira/categoria - Para 2016

Cargo / Carreira / Categoria	Nº de Postos de Trabalho										OBS:
	Providos			Propostos			Total Providos	Total geral	Com. Serv.	Com. Serv.	
	Tempo Indeterminado	Termo Resolutivo		Tempo Indeterminado	Termo Resolutivo						
		Certo	Incerto		Incerto	Certo					
Diretor Delegado	1	0	0	0	0	0	1	1	1	Com. Serv.	
Chefe de Divisão	3	0	0	0	0	0	3	3	3	Com. Serv.	
Técnico Superior	13	0	0	4	0	0	13	17	17		
Coordenador Técnico	4	0	0	4	0	0	4	8	8		
Assistente Técnico	36	0	0	7	0	0	36	43	43		
Encarregado Geral Operacional	1	0	0	0	0	0	1	1	1		
Encarregado Operacional	2	0	0	2	0	0	2	4	4		
Assistente Operacional	105	0	0	20	0	0	105	125	125		
Total	165	0	0	37	0	0	165	202	202		

[Handwritten signatures and initials in blue ink, including a large signature and the name 'Munic' written vertically.]



Serviços Municipalizados de Água e Saneamento

SERVIÇOS MUNICIPALIZADOS DE VISEU

MAPA DE PESSOAL PARA 2016

Elaborado nos termos do disposto do artº 25º do anexo à Lei n.º 35/2014, de 20 de junho (Lei Geral do Trabalho em Funções Públicas)

ATRIBUIÇÕES / COMPETÊNCIAS / ACTIVIDADES	CARGO/CARRERA/ CATEGORIA	Área de Formação Académica e/ou Profissional	Nº de Postos de Trabalho						Total Provedos	Total geral	Obs.
			Provedos		Propostas		Total				
			Tempo Indeterminado	Tempo Resolutive	Tempo Indeterminado	Tempo Resolutive		Total			
<p>Compete ao titular do cargo de Diretor Delegado:</p> <p>Definir os objetivos de atuação da unidade orgânica que dirige, tendo em conta os objetivos gerais estabelecidos; Orientar, controlar e avaliar o desempenho e a eficácia dos serviços dependentes, com vista à execução dos planos de atividades e à prossecução dos resultados obtidos e a alcançar; Garantir a coordenação das atividades e a qualidade técnica da prestação dos serviços na sua dependência; Gerir com rigor e eficiência os recursos humanos, materiais e tecnológicos afetos à sua unidade orgânica, optando por meios e adotando medidas que permitam simplificar e acortar procedimentos e promover a aproximação à sociedade e a outros serviços públicos.</p>	Diretor Delegado	Engenharia Civil	1	0	0	0	0	1	1	1	Com. Serv.
		Engenharia Civil	1	0	0	0	0	1	1	1	Com. Serv.
		Engenharia Civil	1	0	0	0	0	1	1	1	Com. Serv.
		Engenharia Civil	1	0	0	0	0	1	1	1	Com. Serv.
		Economia	1	0	0	0	0	1	1	1	Com. Serv.
Sub-Total			3	0	0	0	0	3	3		
<p>Compete ao Divulgo:</p> <p>Assegurar aos titulares dos cargos de direção intermédia de 2º grau;</p> <p>Assegurar a qualidade técnica do trabalho prestado na sua unidade orgânica e garantir o cumprimento das prazos adequados à eficaz prestação do serviço, tendo em conta e satisfação do interesse dos destinatários; Efetuar o acompanhamento profissional no local do trabalho apoiando e motivando os funcionários e proporcionando-lhes os adequados conhecimentos e aptidões profissionais necessárias ao exercício do respetivo posto de trabalho, bem como os procedimentos mais adequados ao incremento da qualidade dos serviços a prestar; Divulgar junto dos funcionários os documentos anexos e as normas de procedimento a adotar pelo serviço bem como debater e estabelecer as ações a desenvolver para cumprimento dos objetivos do serviço, de forma a garantir o empenho e a assunção de responsabilidades por parte dos funcionários; Proceder de forma objetiva à avaliação do desempenho dos funcionários, em função dos resultados individuais e de grupo e à forma como cada um se empenha na prossecução dos objetivos e no espírito de equipa; Identificar as necessidades de formação especificadas das funcionários da sua unidade orgânica e propor a frequência das ações de formação consideradas adequadas.</p>	Chefe de Divulgo	Engenharia Civil	1	0	0	0	0	1	1	1	Com. Serv.
		Engenharia Civil	1	0	0	0	0	1	1	1	Com. Serv.
		Engenharia Civil	1	0	0	0	0	1	1	1	Com. Serv.
		Engenharia Civil	1	0	0	0	0	1	1	1	Com. Serv.
		Economia	1	0	0	0	0	1	1	1	Com. Serv.
Sub-Total			3	0	0	0	0	3	3		

[Handwritten signatures and initials]

[Handwritten signature and initials]

SERVIÇOS MUNICIPALIZADOS DE VISEU

MAPA DE PESSOAL PARA 2016

Elaborado nos termos do disposto do artº 2ºº do anexo à Lei n.º 35/2014, de 20 de junho (Lei Geral do Trabalho em Funções Públicas)

ATRIBUIÇÕES / COMPETÊNCIAS / ACTIVIDADES	CARGO/CARREIRA/ CATEGORIA	Área de Formação Académica e/ou Profissional	N.º de Postos de Trabalho								OBB		
			Provisos		Tempo Indeterminado		Propostas		Total Provisos	Total geral			
			Tempo Indeterminado	Tempo Resolutivo	Tempo Resolutivo	Tempo Resolutivo							
				Certo	Incerto	Certo	Incerto	Certo	Incerto				
Funções consultivas, de estudo, planeamento, programação, avaliação e aplicação de métodos e processos de natureza técnica e ou científica, que fundamentam e preparam a decisão. Elaboração, simultaneamente ou em grupo, de pareceres e projetos, com diversos graus de complexidade, e execução de outras atividades de apoio geral ou especializado nas áreas de atuação comuns, instrumentais e operativas das entidades e serviços. Funções exercidas com responsabilidade e autonomia técnica, ainda que com empurramento superior qualificado. Representação do órgão ou serviço em assuntos da sua especialidade, tomando opções de índole técnica, enquadradas por diretivas ou orientações superiores.	Técnico Superior		6			1				6	7		
			1								1	1	
			1			1						1	2
												0	0
			1									1	1
			2			1						2	3
			1			1						0	1
			1									1	1
			1									1	1
			1									1	1
	Sub-Total		13	0	0	4	0	0	13	17			
Funções de classe técnica e administrativa em uma subunidade orgânica ou equipa de suporte, por cujo resultado é responsável. Realização das atividades de programação e organização do trabalho do pessoal que coordena, segundo orientações e diretrizes superiores. Execução de trabalhos de natureza técnica e administrativa de maior complexidade. Funções exercidas com relativo grau de autonomia e responsabilidade.	Coordenador Técnico		3			3				3	3		
			1			1				1	2		
	Sub-Total		4	0	0	4	0	0	4	4			

Handwritten signature

Handwritten signature

Handwritten signature



Serviços Municipalizados de Água e Saneamento

SERVIÇOS MUNICIPALIZADOS DE VISEU

MAPA DE PESSOAL PARA 2016

Elaborado nos termos do disposto do artº 29º do anexo à Lei n.º 35/2014, de 20 de junho (Lei Geral do Trabalho em Funções Públicas)

ATRIBUIÇÕES / COMPETÊNCIAS / ACTIVIDADES	CARGO/CARREIRA / CATEGORIA	Área de Formação Académica ou Profissional	N.º de Postos de Trabalho										OBS:						
			Provetos		Propostos		Tempo Indeterminado		Tempo Resolutivo		Total Provetos	Total Propostos		Total geral					
			Tempo Indeterminado	Tempo Resolutivo	Tempo Indeterminado	Tempo Resolutivo	Incerto	Certo											
			Certo	Incerto	Certo	Incerto	Certo	Certo											
Funções de natureza executiva, de aplicação de métodos e processos, com base em diretrizes bem definidas e instruções gerais, de grau médio de complexidade, nas áreas de atuação comuns e instrumentais e nos vários domínios de atuação dos órgãos e serviços.	Assistência Técnica	Administrativa Construção Civil Topografia Estatística Disparidade Análise Laboratório	30				4					34							
			5										5						
			1										1						
							2						2						
									1				1						
											1		1						
Funções de chefia de pessoal da carreira de assistência operacional. Coordenação geral de todas as tarefas realizadas pelo pessoal afeto aos setores de atividade sob sua supervisão.	Sub-Total Encargado Geral Operacional	Chefes de Armazen Água e Saneamento	35	0	0	0	7	0	0	0	36	43							
			1										1						
Funções de coordenação dos assistentes operacionais afetos ao seu setor de atividade, por cuja realização é responsável. Realização das tarefas de programação, organização e controlo dos trabalhos a executar pelo pessoal sob a sua coordenação. Substituição do encarregado geral nos seus ausências e impedimentos.	Sub-Total Encargado Operacional	Serviço de Água Serviço de Saneamento Serviço de Fumarias Serviço de ETAR Fiscal de Lixivia e Colónia	1	0	0	0	0	0	0	0	1	1							
			1									1							
							1						1						
									1				1						
											1		1						
													1						
Sub-Total			2	0	0	0	2	0	0	0	2	4							

[Handwritten signatures and initials]

[Handwritten signature]
[Handwritten signature]

[Handwritten signature]
[Handwritten signature]



MUNICÍPIO DE
VISEU



**ÁGUAS
DE VISEU**

**SERVIÇOS MUNICIPALIZADOS
ÁGUA E SANEAMENTO DE VISEU**

VISEU É DE PRIMEIRA ÁGUA